


## DAFTAR LAMPIRAN

### LAMPIRAN 1 : SK Bimbingan

 **STIE-PPI**  
AKUNTANSI - MANAJEMEN  
Terakreditasi B

**SURAT KEPUTUSAN**  
**KETUA SEKOLAH TINGGI ILMU EKONOMI**  
**PUTRA PERDANA INDONESIA**  
Nomor :198a/01-A.01/43194/XI/2021

Tentang  
DOSEN PEMBIMBING SKRIPSI TAHUN AKADEMIK 2021/2022  
PROGRAM STUDI AKUNTANSI

KETUA STIE PUTRA PERDANA INDONESIA,

**Menimbang** : 1. Bahwa untuk menjamin kelancaran penyelesaian proses penyusunan skripsi mahasiswa Program Studi Akuntansi Sekolah Tinggi Ilmu Ekonomi Ppi Tahun Akademik 2021/2022, perlu mengangkat Dosen Pembimbing Skripsi.  
2. Bahwa nama yang tercantum dalam surat keputusan ini telah memenuhi syarat ketentuan akademik dan mempunyai kemampuan untuk melaksanakan tugas tersebut.

**Mengingat** : 1. UU No. 12 Tentang Pendidikan Tinggi.  
2. Permendikbud No. 3 Tahun 2020 Tentang Standar Nasional Pendidikan Tinggi  
3. Permendikbud No. 50 Tahun 2014 Tentang Sistem Penjaminan Mutu Pendidikan Tinggi  
4. Statuta Sekolah Tinggi Ilmu Ekonomi Ppi

**Memperhatikan** : Hasil keputusan rapat pimpinan Sekolah Tinggi Ilmu Ekonomi Ppi tentang Penetapan Dosen Pembimbing Skripsi untuk Tahun Akademik 2021/2022 di Sekolah Tinggi Ilmu Ekonomi Putra Perdana Indonesia (STIE-PPI) Tangerang.

**MEMUTUSKAN :**

**Menetapkan** : 1. Mengangkat dan menetapkan dosen pembimbing skripsi:

<b>Nama</b>	PETTY APRILIA SARI, M.Ak.
<b>NIDN</b>	0418049004
<b>Jabatan Fungsional</b>	ASISTEN AHLI

Dalam penyusunan Skripsi Mahasiswa:

<b>NAMA</b>	RIRIN ANDIKA WATI
<b>NIM</b>	1816220086
<b>Program Studi</b>	AKUNTANSI

---

Jl. Citra Raya Utama Barat No.29 Griya Harsa II Blok I 10 Citra Raya, Cikupa Tangerang  
Telp. 021 5961609 Mobile : 085100247554 email: info.stieppi@gmail.com website: yayasannya.net



**STIE-PPI**

AKUNTANSI - MANAJEMEN  
Terakreditasi B

2. Tugas membimbing Skripsi selama 1 (satu) semester dan dapat diperpanjang selama 1 (satu) semester berikutnya.
3. kepadanya diberikan tunjangan honor sesuai dengan ketentuan yang berlaku di Sekolah Tinggi Ilmu Ekonomi Ppi.
4. Surat Keputusan ini berlaku mulai tanggal surat keputusan ini ditetapkan dan apabila dikemudian hari terdapat kekeliruan akan dilakukan perbaikan sebagaimana mestinya.

Ditetapkan di : Tangerang  
pada tanggal : 01 November 2021




**Dr. H. Juanda, S.H., S.E., M.M**  
NIP. 194100001

Tembusan :

1. Ketua Yayasan PPI
2. BPH Yayasan PPI
3. Arsip











## LAMPIRAN 2 : Formulir Bimbingan Skripsi



### FORMULIR BIMBINGAN SKRIPSI

Nama Mahasiswa	Ririn Andika wati		
NIM	1816220086		
Dosen Pembimbing	1. Petty Arifia Sari, M.Ak. 2.		
Judul Skripsi	Pengaruh Profitabilitas dan Likuiditas Terhadap Harga Saham dengan Dividen Per Share sebagai variabel Moderating pada Perusahaan Manufaktur yang terdaftar di BEI 2013-2020		

Konsultasi ke	Materi (BAB)	Tanggal Konsultasi	Tanda Tangan Pembimbing
I	Review Proposal BAB 1-3	13/12/2021	
II	Review BAB 1	24/12/2021	
III	Review BAB 2	20/12/2021	
IV	Review BAB 3	5/01/2022	
V	Review BAB 4	26/01/2022	
VI	Review BAB 5	3/02/2022	
VII	Review Daftar Pustaka	24/02/2022	
VIII	Review BAB 1-3	2/03/2022	
IX	Review BAB 4-5	23/03/2022	
X	Review keseluruhan skripsi	11/04/2022	

### LAMPIRAN 3 : Hasil Uji SPSS

#### Uji Statistik Deskriptif

##### Descriptive Statistics

	N	Minimum	Maximum	Mean	Std. Deviation
ROE	30	,04	,26	,1464	,05977
CURRENT RATIO	30	1,07	8,05	3,1441	1,93217
DPS	30	5,82	478,00	99,3378	130,12808
HARGA SAHAM	30	730,00	11150,00	3425,8333	3155,25863
Valid N (listwise)	30				

#### Uji Normalitas

##### One-Sample Kolmogorov-Smirnov Test

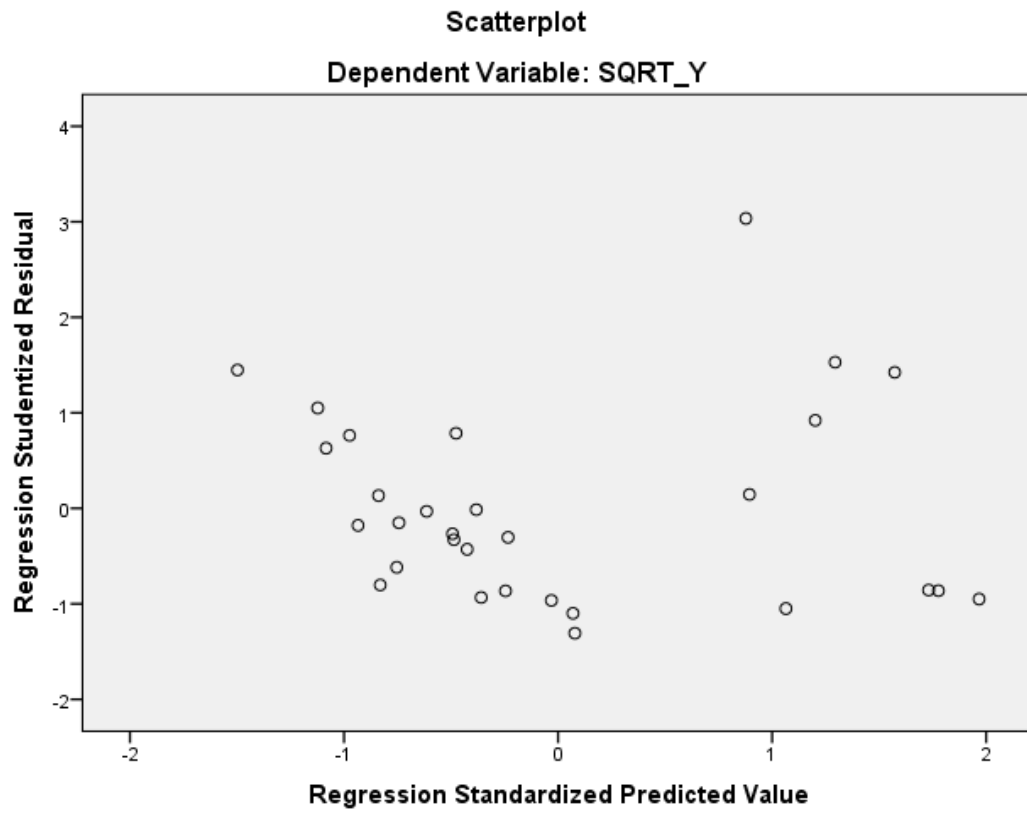
		Unstandardized Residual
N		30
Normal Parameters <sup>a,b</sup>	Mean	,0000000
	Std. Deviation	10,82720220
Most Extreme Differences	Absolute	,146
	Positive	,146
	Negative	-,105
Test Statistic		,146
Asymp. Sig. (2-tailed)		,103 <sup>c</sup>

a. Test distribution is Normal.

b. Calculated from data.

c. Lilliefors Significance Correction.

## Uji Heteroskedastisitas



## Uji Multikolonieritas

Coefficients<sup>a</sup>

Model	Collinearity Statistics	
	Tolerance	VIF
1 (Constant)		
SQRT_X1	,842	1,188
SQRT_X2	,822	1,216
SQRT_Z	,847	1,181

a. Dependent Variable: SQRT\_Y

## Uji Autokorelasi

Runs Test

	Unstandardized Residual
Test Value <sup>a</sup>	-682,77190
Cases < Test Value	15
Cases >= Test Value	15
Total Cases	30
Number of Runs	12
Z	-1,301
Asymp. Sig. (2-tailed)	,193

a. Median

## Uji Regresi Linier Berganda

**Coefficients<sup>a</sup>**

Model		Unstandardized Coefficients		Standardized Coefficients	t	Sig.
		B	Std. Error	Beta		
1	(Constant)	1485,446	1574,092		,944	,354
	ROE	18312,014	10480,935	,347	1,747	,092
	CR	-235,249	324,206	-,144	-,726	,474
	ROE*DPS	-49,891	46,394	-,424	-1,075	-,292
	CR*DPS	-2,511	1,116	-,706	-2,251	,033

a. Dependent Variable: HS

## Uji f

**ANOVA<sup>a</sup>**

Model		Sum of Squares	Df	Mean Square	F	Sig.
1	Regression	204424064,118	3	68141354,706	21,019	,000 <sup>b</sup>
	Residual	84289990,048	26	3241922,694		
	Total	288714054,167	29			

a. Dependent Variable: HS

b. Predictors: (Constant), X2Z, CS, DPS

## Uji t

**Coefficients<sup>a</sup>**

Model		Unstandardized Coefficients		Standardized Coefficients	t	Sig.
		B	Std. Error	Beta		
1	(Constant)	1485,446	1574,092		,944	,354
	ROE	18312,014	10480,935	,347	1,747	,092
	CR	-235,249	324,206	-,144	-,726	,474
	ROE*DPS	-49,891	46,394	-,424	-1,075	-,292
	CR*DPS	-2,511	1,116	-,706	-2,251	,033

a. Dependent Variable: HS

## Uji R<sup>2</sup>

**Model Summary**

Model	R	R Square	Adjusted R Square	Std. Error of the Estimate
1	,841 <sup>a</sup>	,708	,674	1800,53400

a. Predictors: (Constant), X2Z, CS, DPS



**LAMPIRAN 2 : Tabel Data dari Bursa Efek Indonesia 2018-2020**

<b>No</b>	<b>Nama Perusahaan 2018</b>	<b>Kode</b>	<b>ROE %</b>	<b>CR %</b>	<b>DPS (Rp)</b>	<b>Harga Saham (Rp)</b>
1	PT Wilmar Cahaya Indonesia Tbk	CEKA	0,0948 64984	5,1130 35433	45	1.375
2	PT Delta Djakarta Tbk	DLTA	0,2633 07517	7,1982 79117	260	5.500
3	PT Garudafood Putra Putri Jaya Tbk	GOOD	0,1750 48154	1,1814 3152	23,985 1039	1.875
4	PT Buyung Poetra Sembada Tbk.	HOKI	0,1601 56834	2,6783 96129	5,9794 21952	730
5	PT Indofood CBP Sukses Makmur Tbk	ICBP	0,2051 6802	1,9517 33408	220,00 00206	10.450
6	PT Indofood Sukses Makmur Tbk	INDF	0,0994 02426	1,0662 89874	302,00 00224	7.450
7	PT Mayora Indah Tbk	MYOR	0,2060 78445	2,6545 97787	27	2.050
8	PT Nippon Indosari Corpindo Tbk	ROTI	0,0435 98131	3,5712 41332	5,82	1.300
9	PT Sekar Laut Tbk	SKLT	0,0941 94397	1,2244 26859	6,3	1.610
10	PT Ultrajaya Milk Industry Co. Tbk	ULTJ	0,1469 34757	4,3981 30553	9,9999 75765	1.680

<b>No</b>	<b>Nama Perusahaan 2019</b>	<b>Kode</b>	<b>ROE %</b>	<b>CR %</b>	<b>DPS (Rp)</b>	<b>Harga Saham (Rp)</b>
1	PT Wilmar Cahaya Indonesia Tbk	CEKA	0,1904 53646	4,7997 19166	100	1.670
2	PT Delta Jakarta Tbk	DLTA	0,2618 85943	8,0504 78312	478,00 00001	6.800
3	PT Garudafood Putra Putri Jaya Tbk	GOOD	0,1538 52252	1,5337 94101	17	1.510
4	PT Buyung Poetra Sembada Tbk.	HOKI	0,1616 71442	2,9858 95557	10,990 94713	940
5	PT Indofood CBP Sukses Makmur Tbk	ICBP	0,2009 67646	2,5356 94735	136,99 9966	11.150
6	PT Indofood Sukses Makmur Tbk	INDF	0,1089 0144	1,2720 71153	171,00 00078	7.925
7	PT Mayora Indah Tbk	MYOR	0,2060 01669	3,4285 74899	29	2.050
8	PT Nippon Indosari Corpindo Tbk	ROTI	0,0764 78936	1,6933 29261	9,6540 67236	1.300
9	PT Sekar Laut Tbk	SKLT	0,1181 53945	1,2900 65762	8,1	1.610
10	PT Ultrajaya Milk Industry Co. Tbk	ULTJ	0,1831 72332	4,4440 73637	11,999 97092	1.680

No	Nama Perusahaan 2020	Kode	ROE %	CR %	DPS (Rp)	Harga Saham (Rp)
1	PT Wilmar Cahaya Indonesia Tbk	CEKA	0,1442 13874	4,6627 21901	100	1.785
2	PT Delta Jakarta Tbk	DLTA	0,1210 56856	7,4984 66697	390,00 00006	4.400
3	PT Garudafood Putra Putri Jaya Tbk	GOOD	0,0846 80986	1,7512 45857	28	1.270
4	PT Buyung Poetra Sembada Tbk.	HOKI	0,0574 11203	2,2440 00841	11,835 66861	1.005
5	PT Indofood CBP Sukses Makmur Tbk	ICBP	0,1474 33646	2,2576 12549	214,99 99811	9.575
6	PT Indofood Sukses Makmur Tbk	INDF	0,1105 92397	1,3732 63142	278,00 00493	6.850
7	PT Mayora Indah Tbk	MYOR	0,1861 48646	3,6942 54184	30	2.710
8	PT Nippon Indosari Corpindo Tbk	ROTI	0,0522 38992	3,8303 08188	24,170 21103	1.360
9	PT Sekar Laut Tbk	SKLT	0,1044 84013	1,5367 01662	13,5	1.565
10	PT Ultrajaya Milk Industry Co. Tbk	ULTJ	0,2320 63369	2,4033 54647	10,799 99114	1.600

## DAFTAR RIWAYAT HIDUP

Nama : Ririn Andika Wati  
Tempat Tanggal lahir : Tangerang, 19 Agustus 1998  
Alamat : Graha Pesona Blok W.29/21 Jl.Wijaya 9  
Rt.04 Rw.10, Kel.Mekar Bakti,  
Kec.Panongan, Kab.Tangerang, Banten,  
15710  
Nomor telpon : 089509265074  
Email : ririnandikawati801@gmail.com

Riwayat pendidikan

Pendidikan formal :

1. STIE PPI program studi Akuntansi di Tangerang tahun 2018
2. SMKN 1 Kab. Tangerang tahun 2013
3. SMPN 2 Cikupa tahun 2010
4. SDN Peusar 2 tahun 2004

Demikian riwayat hidup ini saya buat dengan sebenarnya.

Tangerang, 10 April 2022

Ririn Andika Wati