

LAMPIRAN

LAMPIRAN SK BIMBINGAN



STIE-PPI

AKUNTANSI - MANAJEMEN
Terakreditasi B

**SURAT KEPUTUSAN
KETUA SEKOLAH TINGGI ILMU EKONOMI
PUTRA PERDANA INDONESIA
Nomor :071/01-A.01/43194/II/2022**

Tentang
DOSEN PEMBIMBING SKRIPSI TAHUN AKADEMIK 2021/2022 GENAP
PROGRAM STUDI AKUNTANSI

KETUA STIE PUTRA PERDANA INDONESIA,

- Menimbang** : 1. Bahwa untuk menjamin kelancaran penyelesaian proses penyusunan skripsi mahasiswa Program Studi Akuntansi Sekolah Tinggi Ilmu Ekonomi Ppi Tahun Akademik 2021/2022, perlu mengangkat Dosen Pembimbing Skripsi.
2. Bahwa nama yang tercantum dalam surat keputusan ini telah memenuhi syarat ketentuan akademik dan mempunyai kemampuan untuk melaksanakan tugas tersebut.
- Mengingat** : 1. UU No. 12 Tentang Pendidikan Tinggi.
2. Permendikbud No. 3 Tahun 2020 Tentang Standar Nasional Pendidikan Tinggi
3. Permendikbud No. 50 Tahun 2014 Tentang Sistem Penjaminan Mutu Pendidikan Tinggi
4. Statuta Sekolah Tinggi Ilmu Ekonomi Ppi
- Memperhatikan** : Hasil keputusan rapat pimpinan Sekolah Tinggi Ilmu Ekonomi Ppi tentang Penetapan Dosen Pembimbing Skripsi untuk Tahun Akademik 2021/2022 di Sekolah Tinggi Ilmu Ekonomi Ppi Tangerang.

MEMUTUSKAN :

- Menetapkan** : 1. Mengangkat dan menetapkan dosen pembimbing skripsi:

Nama	SUMARYO, S.E., M.Ak.
NIDN	0411087202
Jabatan Fungsional	LEKTOR

Dalam penyusunan Skripsi Mahasiswa:

NAMA	MARIA YASINTA ANUR
NIM	1816220068
Program Studi	AKUNTANSI

Lampiran Halaman Persetujuan



2. Tugas membimbing Skripsi selama 1 (satu) semester dan dapat diperpanjang selama 1 (satu) semester berikutnya.
3. kepadanya diberikan tunjangan honor sesuai dengan ketentuan yang berlaku di Sekolah Tinggi Ilmu Ekonomi Ppi.
4. Surat Keputusan ini berlaku mulai tanggal surat keputusan ini ditetapkan dan apabila dikemudian hari terdapat kekeliruan akan dilakukan perbaikan sebagaimana mestinya.

Ditetapkan di : Tangerang
 Pada tanggal : 24 Februari 2022
 Ketua



Dr. H. Janda, S.P., S.H., M.M.
 NIP. 1941008001

Tembusan :

1. Ketua Yayasan PPI
2. BPH Yayasan PPI
3. Arsip



LAMPIRAN BUKTI BIMBINGAN



FORMULIR BIMBINGAN SKRIPSI

Nama Mahasiswa	Maria Yasinta Anur
NIM	1816220068
Dosen Pembimbing	1. Sumaryo, S.E., M.Ak. 2.
Judul Skripsi	Pengaruh Perputaran Kas, Perputaran Piutang, Persediaan Barang Terhadap Laba Setelah Pajak Pada Perusahaan Pertambangan Di BEI Periode (2017-2021)

Konsultasi ke	Materi (BAB)	Tanggal Konsultasi	Tanda Tangan Pembimbing
1	1 Revisi	20/6 ²²	✓
2	1 Revisi	25/6 ²²	✓
3	2 Revisi	30/6 ²²	✓
4	2 Revisi	5/7 ²²	✓
5	2 Revisi	20/7 ²²	✓
6	3 Revisi	25/7 ²²	✓
7	3 Revisi	30/7 ²²	✓
8	3-4 Revisi	5/8 ²²	✓
9	4-5 Revisi	7/8 ²²	✓
10	Bab 1-5 final	8/8 ²²	✓

TABULASI DATA PENELITIAN

PERUSAHAAN	IPO	KAS	PIUTANG	PERSEDIAAN	ROA
Adaro Energy Tbk.	7/16/2008	2.526249	6.996324	20.92892	0.1
		1.694568	7.166579	19.52836	0.1
		1.292101	7.0381	15.30249	0.1
		1.665025	7.450477	22.39263	0
		1.455598	6.682495	16.52012	0.1
Atlas Resources Tbk.	11/8/2011	16.06779	2.317282	4.159917	-0.1
		29.47114	3.795775	6.418621	-0.1
		35.60811	3.261896	5.196278	0
		47.74172	5.433962	151.9684	0
		6.81E-05	4.597928	41.42798	0
Baramulti Suksessarana Tbk.	11/8/2010	17.37765	8.314181	18.54609	0.4
		19.23417	6.86969	20.55833	0.3
		10.41886	4.368694	24.06933	0.1
		3.873544	9.428794	28.76675	0.1
		2.128447	7.060596	18.26583	0.5
Bayan Resources Tbk.	8/12/2008	5.092853	11.34748	7.935087	0.4
		4.813831	9.248152	5.15065	0.5
		2.96168	7.083527	7.245078	0.2
		2.432779	11.44206	21.32108	0.2
		1.63248	9.886526	18.47651	0.5
Darma Henwa Tbk.	9/26/2007	8.713665	10.37455	7.367523	0
		8.410226	10.31853	6.935284	0
		9.460092	8.994574	8.932349	0
		10.28914	9.234545	10.69053	0
		10.97133	10.76399	11.11327	0

LAMPIRAN HASIL UJI SPSS

One-Sample Kolmogorov-Smirnov Test

		kas	Piutang	lg10_x3	lg10_y
N		25	25	25	21
Normal Parameters ^{a,b}	Mean	10,2133	7,5790	1,1516	-1,2347
	Std. Deviation	11,921	2,569	,34109	,83045
	Absolute	,235	,124	,130	,174
Most Extreme Differences	Positive	,235	,084	,130	,154
	Negative	-,196	-,124	-,107	-,174
Kolmogorov-Smirnov Z		1,173	,618	,651	,796
Asymp. Sig. (2-tailed)		,127	,840	,791	,550

Regression

Model Summary^b

Model	R	R Square	Adjusted R Square	Std. Error of the Estimate	Durbin-Watson
1	,983 ^a	,966	,960	,15610	1,496

ANOVA^a

Model		Sum of Squares	Df	Mean Square	F	Sig.
1	Regression	11,111	3	3,704	151,986	,000 ^b
	Residual	,390	16	,024		
	Total	11,501	19			

Coefficients^a

Model	Unstandardized Coefficients		Standardized Coefficients	t	Sig.	
	B	Std. Error	Beta			
1	(Constant)	-,282	,209	,195	-1,351	,195
	lg10_x3	-,426	,156	,015	-2,726	,015
	lag_kas	-,257	,042	,000	-6,171	,000
	PIUTANG	1,000	,049	,000	20,433	,000

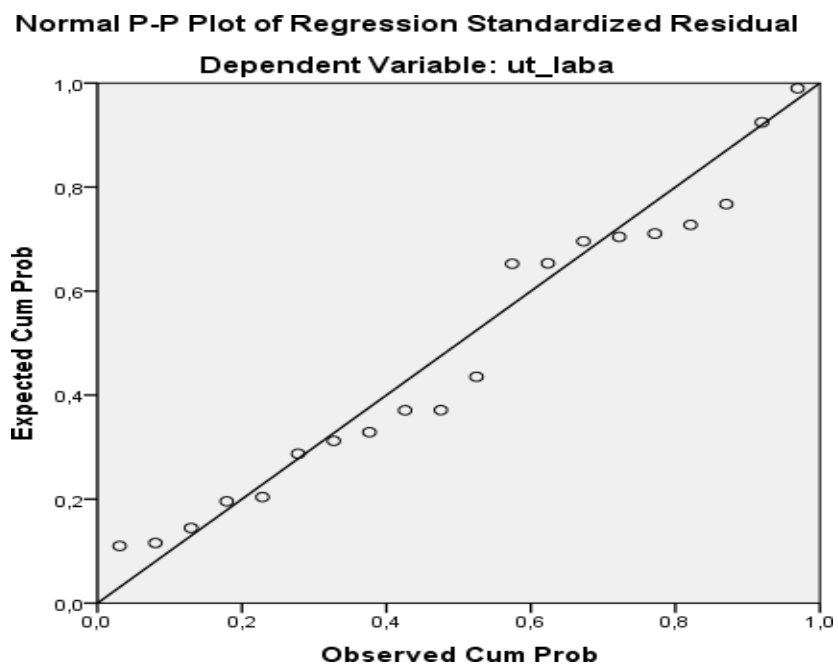
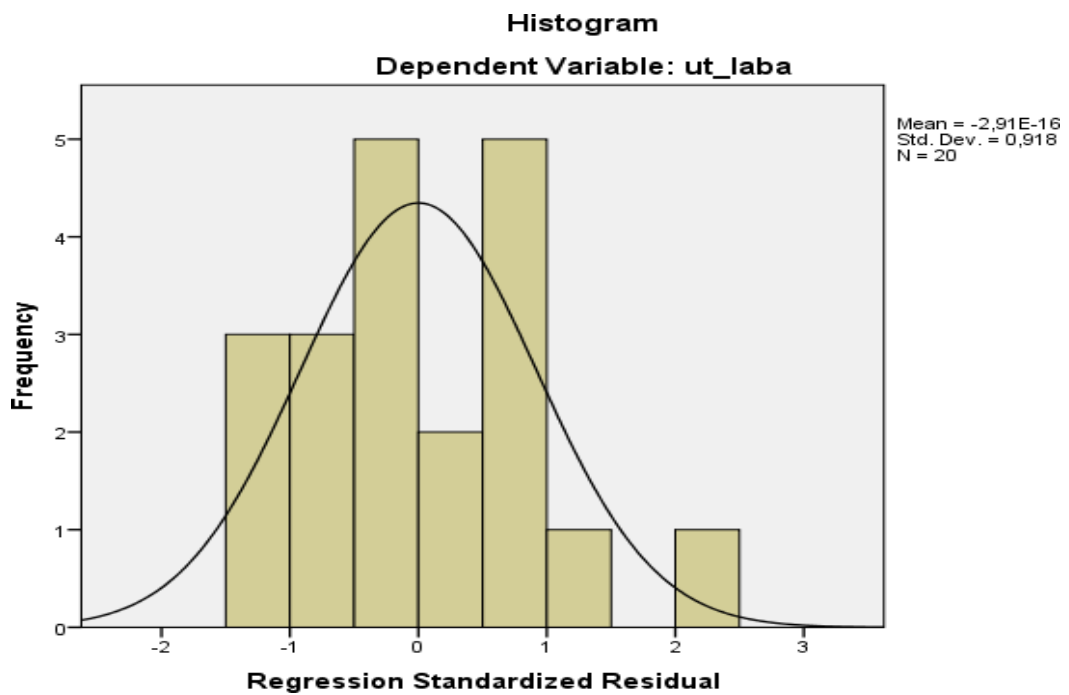
Coefficients^a

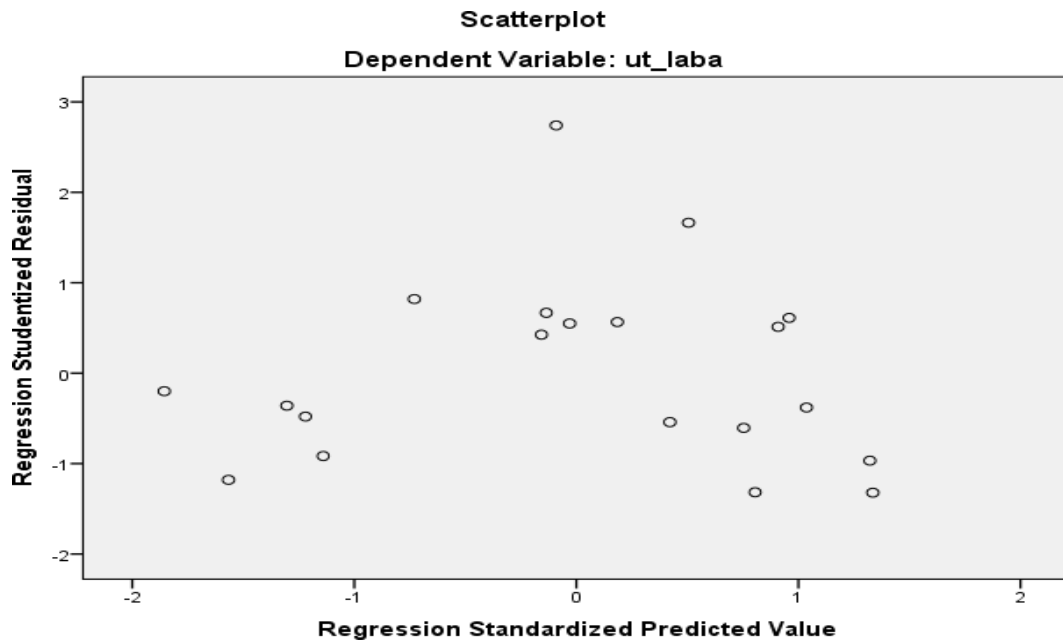
Model	Sig.	Collinearity Statistics	
		Tolerance	VIF
1	(Constant)	,195	
	lg10_x3	,015	,877
	lag_kas	,000	,877
	Unstandardized Residual	,000	1,000

Collinearity Diagnostics^a

Model	Dimension	Eigenvalue	Condition Index	Variance Proportions		
				(Constant)	lg10_x3	lag_kas
1	1	2,777	1,000	,00	,00	,02
	2	1,000	1,667	,00	,00	,00
	3	,206	3,670	,01	,05	,69
	4	,016	13,009	,99	,95	,29

Chart





Correlations

		ut_laba	lg10_x3	piutang	kas
ut_laba	Pearson Correlation	1	-,028	-,158	-,268
	Sig. (2-tailed)		,908	,506	,252
	N	20	20	20	20
lg10_x3	Pearson Correlation	-,028	1	-,056	,123
	Sig. (2-tailed)	,908		,789	,558
	N	20	25	25	25
Piutang	Pearson Correlation	-,158	-,056	1	-,453 [*]
	Sig. (2-tailed)	,506	,789		,023
	N	20	25	25	25
Kas	Pearson Correlation	-,268	,123	-,453 [*]	1
	Sig. (2-tailed)	,252	,558	,023	
	N	20	25	25	25

Deskriptif**Descriptive Statistics**

	N	Minimum	Maximum	Mean	Std. Deviation
ut_laba	20	-2,61	-,28	-1,1608	,77802
Unstandardized Residual	20	-1,02293	1,13637	,0000000	,73177285
lg10_x3	25	,62	2,18	1,1516	,34109
lag_kas	25	-9,60	3,87	1,3518	2,52002
Valid N (listwise)	20				

LAMPIRAN DATA LAPORAN KEUANGAN

PT ATLAS RESOURCES Tbk DAN ENTITAS ANAK
Laporan Posisi Keuangan Konsolidasian
31 Desember 2021 dan 2020
(Disajikan dalam Ribuan Dolar Amerika Serikat, kecuali Dinyatakan Lain)

PT ATLAS RESOURCES Tbk AND ITS SUBSIDIARIES
Consolidated Statements of Financial Position
December 31, 2021 and 2020
(Expressed in Thousands United States Dollar, unless Otherwise Stated)

	2021	Catatan/ Notes	2020	
ASET				ASSETS
ASET LANCAR				CURRENT ASSETS
Kas dan setara kas	2.163	4	506	Cash and cash equivalents
Piutang usaha		5		Trade accounts receivable
Pihak berelasi	453		-	Related party
Pihak ketiga - setelah dikurangi cadangan kerugian penurunan nilai sebesar US\$ 2.407 dan US\$ 2.162 masing-masing pada tanggal 31 Desember 2021 dan 2020	17.535		7.383	Third parties - net of allowance for impairment of US\$ 2,407 and US\$ 2,162 as of December 31, 2021 and 2020, respectively
Piutang lain-lain - pihak ketiga - setelah dikurangi cadangan kerugian penurunan nilai sebesar US\$ 3.155 dan US\$ 3.200 masing-masing pada tanggal 31 Desember 2021 dan 2020	23.533	6a	18.158	Other accounts receivable - third parties - net of allowance for impairment of US\$ 3,155 and US\$ 3,200 as of December 31, 2021 and 2020, respectively
Persediaan - setelah dikurangi cadangan kerugian penurunan nilai sebesar US\$ 1.295	6.958	7	4.776	Inventories - net of allowance for decline in value of US\$ 1,295
Pajak dibayar dimuka	5.739	29a	3.620	Prepaid taxes
Uang muka	10.589	8a	21.206	Advances
Biaya dibayar dimuka	1.368	8b	820	Prepayments
Dana yang dibatasi pencairannya	6.843		3.076	Restricted funds
Jumlah Aset Lancar	75.181		59.545	Total Current Assets
ASET TIDAK LANCAR				NONCURRENT ASSETS
Piutang lain-lain				Other accounts receivable
Pihak berelasi	3.899	6b,31	2.541	Related parties
Pihak ketiga - setelah dikurangi cadangan kerugian penurunan nilai sebesar US\$ 969 dan US\$ 980 masing-masing pada tanggal 31 Desember 2021 dan 2020	14.750	6b	24.691	Third parties - net of allowance for impairment of US\$ 969 and US\$ 980 as of December 31, 2021 and 2020, respectively
Investasi pada entitas asosiasi	12.706	9	11.998	Investments in associates
Investasi pada entitas bersama	8.158	9	8.158	Investments in joint venture
Aset pajak tangguhan - bersih	2.992	29d	3.856	Deferred tax assets - net
Aset eksplorasi dan evaluasi - bersih	4.142	10	4.142	Exploration and evaluation assets - net
Aset tetap setelah dikurangi akumulasi penyusutan sebesar US\$ 44.268 dan US\$ 39.273 masing-masing pada tanggal 31 Desember 2021 dan 2020	74.023	11	76.070	Property and equipment net of accumulated depreciation of US\$ 44,268 and US\$ 39,273 as of December 31, 2021 and 2020, respectively
Properti pertambangan - setelah dikurangi akumulasi amortisasi sebesar US\$ 9.853 dan US\$ 8.709 masing-masing pada tanggal 31 Desember 2021 dan 2020, serta cadangan kerugian penurunan nilai sebesar US\$ 1.255	107.077	12	104.767	Mining properties - net of accumulated amortization of US\$ 9,853 and US\$ 8,709 as of December 31, 2021 and 2020, respectively and allowance for impairment of US\$ 1,255
Aset takberwujud - bersih	61.373	13	62.107	Intangible assets - net
Jaminan reklamasi dan penutupan tambang	2.681		2.383	Reclamation and mine closure guarantees
Aset keuangan pada nilai wajar melalui penghasilan komprehensif lain	322		325	Financial asset at fair value through other comprehensive income
Aset tidak lancar lainnya	2.166		219	Other noncurrent assets
Jumlah Aset Tidak Lancar	294.289		301.257	Total Noncurrent Assets
JUMLAH ASET	369.470		360.802	TOTAL ASSETS

Lihat catatan atas laporan keuangan konsolidasian yang merupakan bagian yang tidak terpisahkan dari laporan keuangan konsolidasian.

See accompanying notes to consolidated financial statements which are an integral part of the consolidated financial statements.

LAMPIRAN DATA LAPORAN KEUANGAN

PT ATLAS RESOURCES Tbk DAN ENTITAS ANAK
Laporan Posisi Keuangan Konsolidasian
31 Desember 2021 dan 2020
(Disajikan dalam Ribuan Dolar Amerika Serikat, kecuali Dinyatakan Lain)

PT ATLAS RESOURCES Tbk AND ITS SUBSIDIARIES
Consolidated Statements of Financial Position
December 31, 2021 and 2020
(Expressed in Thousands United States Dollar, unless Otherwise Stated)

	2021	Catatan/ Notes	2020	
LIABILITAS DAN EKUITAS				LIABILITIES AND EQUITY
LIABILITAS				LIABILITIES
LIABILITAS JANGKA PENDEK				CURRENT LIABILITIES
Pinjaman jangka pendek	-	17a	7.730	Short-term loans
Utang usaha				Trade accounts payable
Pihak ketiga	21.064	14	28.877	Third parties
Beban akrual	37.656	15	40.287	Accrued expenses
Utang lain-lain - pihak ketiga	83.035	16	88.829	Other liabilities - third parties
Utang muka yang diterima				Advances received
Pihak ketiga	12.649	18	32.962	Third parties
Utang pajak	6.607	29b	5.012	Taxes payable
Liabilitas jangka panjang yang akan jatuh tempo dalam waktu satu tahun:				Current portion of long-term liabilities:
Pinjaman jangka panjang	7.785	17b	92.285	Long-term loans
Liabilitas sewa	527	19	614	Lease liabilities
Jumlah Liabilitas Jangka Pendek	169.323		296.596	Total Current Liabilities
LIABILITAS JANGKA PANJANG				NONCURRENT LIABILITIES
Utang-lain-lain	47.065	16	20.254	Other liabilities
Utang muka yang diterima - pihak ketiga	6.796	18	7.346	Advances received - third parties
Liabilitas pajak tangguhan	4.915	29d	3.307	Deferred tax liabilities
Liabilitas jangka panjang setelah dikurangi bagian yang akan jatuh tempo dalam waktu satu tahun:				Long-term liabilities - net of current portion
Pinjaman jangka panjang	96.457	17b	-	Long-term loans
Liabilitas sewa	384	19	-	Lease liabilities
Cadangan reklamasi dan penutupan tambang	3.586		3.244	Provision for reclamation and mine closure
Liabilitas imbalan kerja jangka panjang	1.861	28	1.841	Long-term employee benefit liabilities
Jumlah Liabilitas Jangka Panjang	161.064		35.992	Total Noncurrent Liabilities
Jumlah Liabilitas	330.387		332.588	Total Liabilities
EKUITAS				EQUITY
Ekuitas yang Dapat Diatribusikan kepada Pemilik Entitas Induk				Equity Attributable to Owners of the Parent Company
Modal saham - nilai nominal Rp 200 per saham				Capital stock - Rp 200 par value per share
Modal dasar - 4.180.000.000 saham				Authorized - 4,180,000,000 shares
Modal ditempatkan dan disetor - 3.131.000.000 saham dan 3.000.000.000 saham masing-masing pada tanggal 31 Desember 2021 and 2020	69.320	21	67.498	Issued and paid-up - 3,131,000,000 shares and 3,000,000,000 shares as of December 31, 2021 and 2020, respectively
Tambahan modal disetor - bersih	90.190	22	81.988	Additional paid-in capital - net
Kerugian belum direalisasi atas perubahan nilai wajar aset keuangan yang diukur pada nilai wajar melalui penghasilan komprehensif lain	(944)		(940)	Unrealized loss on change in fair value of financial asset at fair value through other comprehensive income
Selisih nilai transaksi dengan kepentingan nonpengendali	31.354		31.354	Difference in value arising from transaction with non-controlling interests
Selisih kurs penjabaran laporan keuangan	(2)		(2)	Exchange differences on translation of financial statements
Saldo laba (defisit)				Retained earnings (deficit)
Telah ditentukan penggunaannya	567	23	567	Appropriated
Belum ditentukan penggunaannya	(150.892)		(150.357)	Unappropriated
Jumlah Ekuitas yang Dapat Diatribusikan kepada Pemilik Entitas Induk	39.593		30.108	Total Equity Attributable to Owners of the Parent Company
Kepentingan Nonpengendali	(510)	24	(1.894)	Non-controlling Interests
Jumlah Ekuitas	39.083		28.214	Total Equity
JUMLAH LIABILITAS DAN EKUITAS	369.470		360.802	TOTAL LIABILITIES AND EQUITY

Lihat catatan atas laporan keuangan konsolidasian yang merupakan bagian yang tidak terpisahkan dari laporan keuangan konsolidasian.

See accompanying notes to consolidated financial statements which are an integral part of the consolidated financial statements.

LAMPIRAN DATA LAPORAN KEUANGAN

PT ATLAS RESOURCES Tbk DAN ENTITAS ANAK Laporan Laba Rugi dan Penghasilan Komprehensif Lain Konsolidasian Untuk Tahun-tahun yang Berakhir 31 Desember 2021 dan 2020 (Disajikan dalam Ribuan Dolar Amerika Serikat, kecuali Dinyatakan Lain)	PT ATLAS RESOURCES Tbk AND ITS SUBSIDIARIES Consolidated Statements of Profit or Loss and Other Comprehensive Loss For the Years Ended December 31, 2021 and 2020 (Expressed in Thousands United States Dollar, unless Otherwise Stated)			
	2021	Catatan/ Notes	2020	
PENDAPATAN USAHA	115.344	25	42.160	REVENUES
BEBAN POKOK PENDAPATAN	<u>(93.531)</u>	26a	<u>(47.473)</u>	COST OF REVENUES
LABA (RUGI) KOTOR	<u>21.813</u>		<u>(5.313)</u>	GROSS PROFIT (LOSS)
Beban usaha	(7.069)	26b	(4.902)	Operating expenses
Beban keuangan	(5.239)		(3.624)	Finance costs
Ekuitas pada laba (rug) bersih entitas ventura bersama dan asosiasi	708	9	(756)	Share in net income (losses) of joint venture and associates
Penghasilan keuangan	594		1.017	Finance income
Lain-lain - bersih	<u>(5.422)</u>	27	<u>(4.340)</u>	Miscellaneous - net
LABA (RUGI) SEBELUM PAJAK	<u>5.385</u>		<u>(17.918)</u>	PROFIT (LOSS) BEFORE TAX
BEBAN (PENGHASILAN) PAJAK				TAX EXPENSE (BENEFIT)
Pajak kini	1.976		-	Current tax
Pajak tangguhan	<u>2.491</u>		<u>(1.513)</u>	Deferred tax
Jumlah Beban (Penghasilan) Pajak	<u>4.467</u>	29c	<u>(1.513)</u>	Total Tax Expense (Benefit)
LABA (RUGI) TAHUN BERJALAN	<u>918</u>		<u>(16.405)</u>	PROFIT (LOSS) FOR THE YEAR
PENGHASILAN (RUGI) KOMPREHENSIF LAIN				OTHER COMPREHENSIVE INCOME (LOSS)
Pos yang tidak akan direklasifikasi ke laba rugi : Kerugian belum direalisasi atas perubahan nilai wajar aset keuangan yang diukur pada nilai wajar melalui penghasilan komprehensif lain	(4)		(5)	Unrealized loss on change in fair value of financial asset at fair value through other comprehensive income
Pengukuran kembali liabilitas imbalan pasti Pajak sehubungan dengan pos yang tidak akan direklasifikasi	(88)	28	191	Remeasurement of defined benefit liability Tax relating to item that will not be reclassified
Pos yang akan direklasifikasi ke laba rugi: Selisih kurs karena penjabaran laporan keuangan	19	29d	(74)	Items that will be reclassified subsequently Exchange differences on translation of financial statements
Jumlah penghasilan (rug) komprehensif lain setelah pajak	<u>-</u>		<u>1</u>	Total other comprehensive income (loss) - net of tax
JUMLAH PENGHASILAN (RUGI) KOMPREHENSIF	<u>845</u>		<u>(16.292)</u>	TOTAL COMPREHENSIVE INCOME (LOSS)
JUMLAH LABA (RUGI) TAHUN BERJALAN YANG DAPAT DIATRIBUSIKAN KEPADA:				TOTAL PROFIT (LOSS) FOR THE YEAR ATTRIBUTABLE TO:
Pemilik entitas induk	(478)		(13.945)	Owners of the Parent Company
Kepentingan nonpengendali	<u>1.396</u>	24	<u>(2.460)</u>	Non-controlling interests
	<u>918</u>		<u>(16.405)</u>	
JUMLAH PENGHASILAN (RUGI) KOMPREHENSIF YANG DAPAT DIATRIBUSIKAN KEPADA:				TOTAL COMPREHENSIVE INCOME (LOSS) ATTRIBUTABLE TO:
Pemilik entitas induk	(539)		(13.885)	Owners of the Parent Company
Kepentingan nonpengendali	<u>1.384</u>	24	<u>(2.407)</u>	Non-controlling interests
	<u>845</u>		<u>(16.292)</u>	
RUGI PER SAHAM DASAR (angka penuh)	<u>(0,00016)</u>	30	<u>(0,00465)</u>	BASIC LOSS PER SHARE (In full amount)

Lihat catatan atas laporan keuangan konsolidasian yang merupakan bagian yang tidak terpisahkan dari laporan keuangan konsolidasian.

See accompanying notes to consolidated financial statements which are an integral part of the consolidated financial statements.

DAFTAR RIWAYAT HIDUP

Nama : MARIA YASINTA ANUR
Tempat Tanggal Lahir : Bengkang, 28 April 2000
Alamat : Graha Mitra Citra Blok I 08 No. 15 Panongan,
Kec. Panongan Kab. Tangerang
Nomor Telpon/Email : 081384291590/intananur887@gmail.com

Riwayat pendidikan

- Pendidikan formal:
 1. STIE PPI Program Studi Akuntansi di Tangerang Tahun 2022
 2. SMK Karya Ruteng Tahun 2018
 3. SMPN 1 Langke Rembong Tahun 2015
 4. SDN Lidang Tahun 2012

Demikian riwayat hidup ini saya buat dengan sebenarnya.

Tangerang 13 Agustus 2022



Maria Yasinta Anur