

LAMPIRAN 1

SK BIMBINGAN



**SURAT KEPUTUSAN
KETUA SEKOLAH TINGGI ILMU EKONOMI
PUTRA PERDANA INDONESIA**

Nomor :201b/01-A.01/43194/XI/2021

Tentang
DOSEN PEMBIMBING SKRIPSI TAHUN AKADEMIK 2021/2022
PROGRAM STUDI AKUNTANSI

KETUA STIE PUTRA PERDANA INDONESIA,

- Menimbang : 1. Bahwa untuk menjamin kelancaran penyelesaian proses penyusunan skripsi mahasiswa Program Studi Akuntansi Sekolah Tinggi Ilmu Ekonomi Ppi Tahun Akademik 2021/2022, perlu mengangkat Dosen Pembimbing Skripsi.
2. Bahwa nama yang tercantum dalam surat keputusan ini telah memenuhi syarat ketentuan akademik dan mempunyai kemampuan untuk melaksanakan tugas tersebut.
- Mengingat : 1. UU No. 12 Tentang Pendidikan Tinggi.
2. Permendikbud No. 3 Tahun 2020 Tentang Standar Nasional Pendidikan Tinggi
3. Permendikbud No. 50 Tahun 2014 Tentang Sistem Penjaminan Mutu Pendidikan Tinggi
4. Statuta Sekolah Tinggi Ilmu Ekonomi Ppi
- Memperhatikan : Hasil keputusan rapat pimpinan Sekolah Tinggi Ilmu Ekonomi Ppi tentang Penetapan Dosen Pembimbing Skripsi untuk Tahun Akademik 2021/2022 di Sekolah Tinggi Ilmu Ekonomi Putra Perdana Indonesia (STIE-PPI) Tangerang.

MEMUTUSKAN :

- Menetapkan : 1. Mengangkat dan menetapkan dosen pembimbing skripsi:

Nama	PURWANTI, M.M., M.Ak.
NIDN	0401037705
Jabatan Fungsional	ASISTEN AHLI

Dalam penyusunan Skripsi Mahasiswa:

NAMA	GINA NURDIANA
NIM	1816220047
Program Studi	AKUNTANSI



STIE-PPI

AKUNTANSI - MANAJEMEN
Terakreditasi B

2. Tugas membimbing Skripsi selama 1 (satu) semester dan dapat diperpanjang selama 1 (satu) semester berikutnya.
3. kepadanya diberikan tunjangan honor sesuai dengan ketentuan yang berlaku di Sekolah Tinggi Ilmu Ekonomi Ppi.
4. Surat Keputusan ini berlaku mulai tanggal surat keputusan ini ditetapkan dan apabila dikemudian hari terdapat kekeliruan akan dilakukan perbaikan sebagaimana mestinya.

Ditetapkan di : Tangerang

Pada tanggal : 11 November 2021

Ketua,



Dr. H. Juanda, S.H., S.E., M.M

NIP: 194100001

Tembusan :

1. Ketua Yayasan PPI
2. BPH Yayasan PPI
3. Arsip

LAMPIRAN 2

BUKTI BIMBINGAN SKRIPSI



FORMULIR BIMBINGAN SKRIPSI

Nama Mahasiswa	GINA NURDIANA
NIM	1816220097
Dosen Pembimbing	1. PURWANTI, M.M., M.AK 2.
Judul Skripsi	Pengaruh Struktur Modal, Pertumbuhan Perusahaan Dan Ukuran Perusahaan Terhadap Nilai Perusahaan Manufaktur Dengan Pengembalian Investasi sebagai Variabel Intervening (Studi Empiris Pada Perusahaan Sektor Barang Konsumsi Yang Terdaftar Di Bursa Efek Indonesia Periode 2018 - 2020)

Konsultasi ke	Materi (BAB)	Tanggal Konsultasi	Tanda Tangan Pembimbing
1.	proposal	15 - 11 - 2021	<i>[Signature]</i>
2.	Bab 1 revisi	02 - 12 - 2021	<i>[Signature]</i>
3.	Bab 1 - 3 revisi tumbuhan variabel	13 - 12 - 2021	<i>[Signature]</i>
4	Bab 1 - 3 Revisi	15 - 02 - 2022	<i>[Signature]</i>
5	Bab4, Revisi Data Perusahaan	20 - 04 - 2022	<i>[Signature]</i>
6	Bab 1 - 5 Revisi	26 - 05 - 2022	<i>[Signature]</i>
7	Revisi kembali Bab 1-5 Lengkap	02 - 06 - 2022	<i>[Signature]</i>
8	Revisi Bab 4	08 - 06 - 2022	<i>[Signature]</i>
9	Revisi kembali Bab 1-5	27 - 07 - 2022	<i>[Signature]</i>
10	Revisi Bab 4	01 - 08 - 2022	<i>[Signature]</i>

LAMPIRAN 3

DATA PERUSAHAAN SAMPEL

No	Kode	Nama Perusahaan	Tanggal Listing
1	BTEK	PT Bumi Teknokultura Unggul Tbk	14-Mei- 2004
2	BUDI	PT Budi Starch & Sweetner Tbk	08-Mei-1995
3	CAMP	PT Campina Ice Cream Industry Tbk	19-Des-2017
4	CLEO	PT Sariguna Primatirta Tbk	05-Mei-2017
5	GOOD	PT Putra Putri Jaya Tbk	10-Okt-2018
6	HOKI	PT Buyung Poetra Sembada Tbk	22-Jun-2017
7	ICBP	PT Indofood CBP Sukses Makmur Tbk	07-Okt-2010
8	INDF	PT Indofood Sukses Makmur Tbk	14-Jul-1994
9	MYOR	PT Mayora Indah Tbk	04-Jul-1990
10	ROTI	PT Nippon Indosari Corpindo Tbk	28-Jun-2010
11	SIDO	PT Indusri Jamu dan Farmasi Sido Muncul Tbk	18-Des-2013
12	SKBM	PT Sekar Bumi Tbk	05-Jan-1993
13	SKLT	PT Sekar Laut Tbk	08-Sep-1993
14	STTP	PT Siantar Top Tbk	16-Des-1996
15	TBLA	PT Tunas Baru Lampung Tbk	14-Feb-00
16	ULTJ	PT Ultra Jaya Milk Industry Tbk	02-Jul-1990

Perhitungan kriteria pengambilan sampel

No	Keterangan	Jumlah
1	Perusahaan manufaktur sektor barang konsumsi yang terdaftar di Bursa Efek Indonesia tahun 2018- 2020	55
2	Perusahaan manufaktur sektor barang konsumsi yang tidak menyediakan informasi kajian lengkap dan secara tidak rutin selama periode penelitian tahun 2018-2020	(39)
Jumlah Perusahaan Sampel yang memenuhi kriteria		16
Total Sampel penelitian selama 3 periode		48

LAMPIRAN 4

TABEL PERHITUNGAN VARIABEL STRUKTUR MODAL, PERTUMBUHAN PERUSAHAAN, UKURAN PERUSAHAAN, NILAI PERUSAHAAN DAN PENGEMBALIAN INVESTASI TAHUN 2018-2020

No	Kode	Tahun	<i>DER</i>	<i>SALES</i>	<i>LNASSET</i>	<i>PBV</i>	<i>ROCE</i>
1	BTEK	2018	1,28	0,00	29,27	2,74	0,04
		2019	1,32	(0,22)	29,24	1,08	(0,04)
		2020	1,54	0,45	29,07	1,39	(0,27)
2	BUDI	2018	1,77	0,05	28,85	0,35	0,04
		2019	1,33	0,13	28,73	0,36	0,05
		2020	1,24	(0,09)	28,72	0,34	0,05
3	CAMP	2018	0,13	0,02	27,64	2,30	0,07
		2019	0,13	0,07	27,69	2,35	0,08
		2020	0,13	(0,07)	27,71	1,85	0,05
4	CLEO	2018	0,31	0,35	27,45	5,36	0,14
		2019	0,62	0,31	27,85	8,53	0,19
		2020	0,47	(0,10)	27,90	6,71	0,16
5	GOOD	2018	0,69	0,08	29,07	5,56	0,23
		2019	0,83	0,05	29,25	4,03	0,17
		2020	1,27	(0,09)	29,51	3,23	0,09
6	HOKI	2018	0,35	0,18	27,36	3,08	0,17
		2019	0,32	0,16	27,47	3,48	0,17
		2020	0,37	(0,29)	27,53	0,88	0,06
7	ICBP	2018	0,51	0,08	31,17	5,37	0,22
		2019	0,45	0,10	31,29	4,88	0,22
		2020	1,06	0,10	32,27	2,22	0,19
8	INDF	2018	0,93	0,05	32,20	1,31	0,10
		2019	0,77	0,04	32,20	1,28	0,11
		2020	1,06	0,07	32,73	0,76	0,13

9	MYOR	2018	1,06	0,16	30,50	6,86	0,22
		2019	0,92	0,04	30,58	4,62	0,22
		2020	0,75	(0,02)	30,62	5,38	0,20
10	ROTI	2018	0,51	0,11	29,11	0,68	0,04
		2019	0,51	0,21	29,17	0,70	0,08
		2020	0,49	(0,04)	29,12	2,72	0,05
11	SIDO	2018	0,15	0,07	28,84	4,34	0,23
		2019	0,15	0,11	28,89	3,12	0,27
		2020	0,19	0,09	28,98	3,75	0,30
12	SKBM	2018	0,70	0,06	28,20	1,16	0,02
		2019	0,76	0,08	28,23	0,68	0,00
		2020	0,84	0,50	28,20	0,58	0,01
13	SKLT	2018	1,20	0,14	27,34	3,05	0,10
		2019	1,08	0,23	27,40	2,92	0,12
		2020	0,90	(0,02)	27,37	2,66	0,11
14	STTP	2018	0,60	0,00	28,60	2,98	0,17
		2019	0,34	0,24	28,69	2,74	0,25
		2020	0,29	0,10	28,87	4,66	0,26
15	TBLA	2018	2,42	(0,04)	30,42	0,97	0,17
		2019	2,24	(0,01)	30,49	0,99	0,13
		2020	2,30	0,27	30,60	0,85	0,12
16	ULTJ	2018	0,20	0,12	29,35	3,27	0,16
		2019	0,17	0,14	29,52	3,43	0,20
		2020	0,17	(0,04)	29,80	3,48	0,21

LAMPIRAN 5
OUTPUT SPSS 23

Analisis Statistik Deskriptif

Descriptive Statistics

	N	Minimum	Maximum	Mean	Std. Deviation
STRUKTUR MODAL	48	,13	2,42	,7927	,58011
PERTUMBUHAN PERUSAHAAN	48	-,29	,50	,0801	,14728
UKURAN PERUSAHAAN	48	27,34	32,73	29,1929	1,44251
PENGEMBALIAN INVESTASI	48	-,27	,30	,1262	,09920
NILAI PERUSAHAAN	48	,34	8,53	2,8340	1,94819
Valid N (listwise)	48				

Regresi Struktur 1

Hasil Uji Normalitas

One-Sample Kolmogorov-Smirnov Test

		Unstandardized Residual
N		48
Normal Parameters ^{a,b}	Mean	,0000000
	Std. Deviation	,08751698
Most Extreme Differences	Absolute	,108
	Positive	,065
	Negative	-,108
Test Statistic		,108
Asymp. Sig. (2-tailed)		,200 ^{c,d}

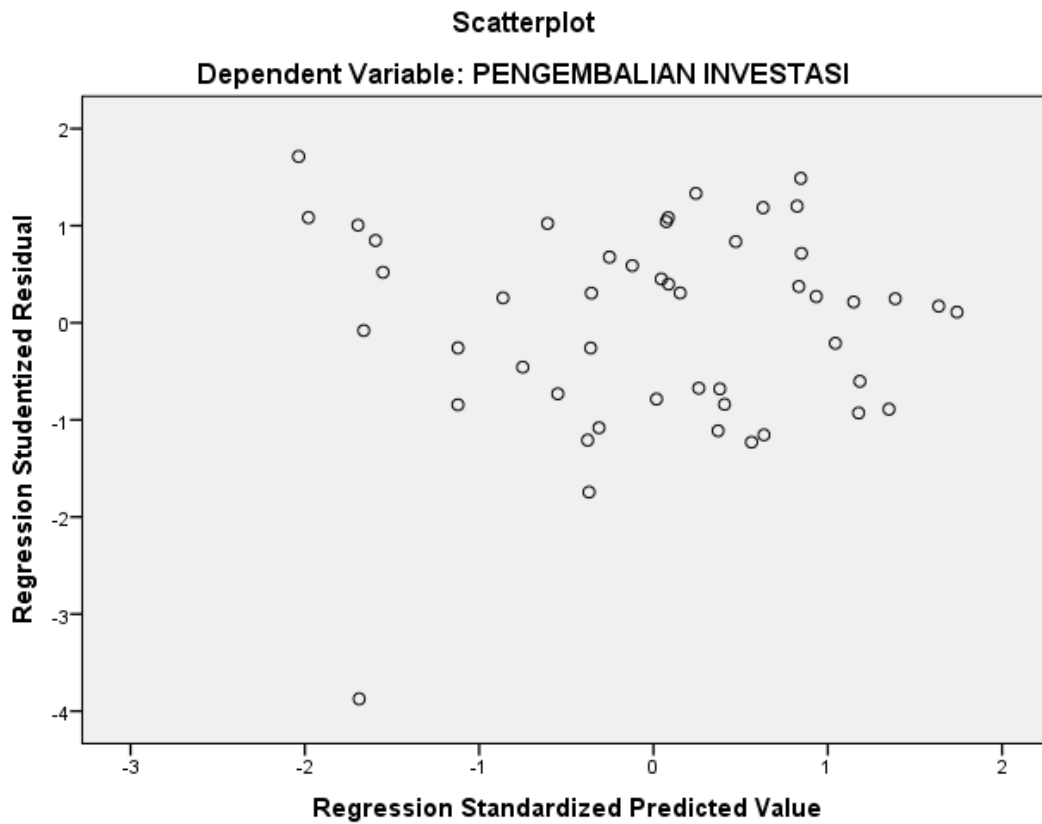
a. Test distribution is Normal.

b. Calculated from data.

c. Lilliefors Significance Correction.

d. This is a lower bound of the true significance.

Hasil Uji Heteroskedastisitas



Hasil Uji Multikolinearitas

Coefficients^a

Model	Collinearity Statistics	
	Tolerance	VIF
1 (Constant)		
STRUKTUR MODAL	,914	1,094
PERTUMBUHAN PERUSAHAAN	,950	1,053
UKURAN PERUSAHAAN	,872	1,147

a. Dependent Variable: PENGEMBALIAN INVESTASI

Hasil Uji Regresi

Model Summary^b

Model	R	R Square	Adjusted R Square	Std. Error of the Estimate
1	,471 ^a	,222	,169	,0904513

a. Predictors: (Constant), UKURAN PERUSAHAAN, PERTUMBUHAN PERUSAHAAN, STRUKTUR MODAL

b. Dependent Variable: PENGEMBALIAN INVESTASI

ANOVA^a

Model		Sum of Squares	df	Mean Square	F	Sig.
1	Regression	,103	3	,034	4,177	,011 ^b
	Residual	,360	44	,008		
	Total	,462	47			

a. Dependent Variable: PENGEMBALIAN INVESTASI

b. Predictors: (Constant), UKURAN PERUSAHAAN, PERTUMBUHAN PERUSAHAAN, STRUKTUR MODAL

Coefficients^a

Model	Unstandardized Coefficients		Standardized Coefficients	t	Sig.
	B	Std. Error	Beta		
1 (Constant)	-,424	,283		-1,497	,142
STRUKTUR MODAL	-,074	,024	-,430	-3,093	,003
PERTUMBUHAN PERUSAHAAN	-,057	,092	-,085	-,624	,536
UKURAN PERUSAHAAN	,021	,010	,305	2,143	,038

a. Dependent Variable: PENGEMBALIAN INVESTASI

Regresi Struktur 2

Hasil Uji Normalitas

One-Sample Kolmogorov-Smirnov Test

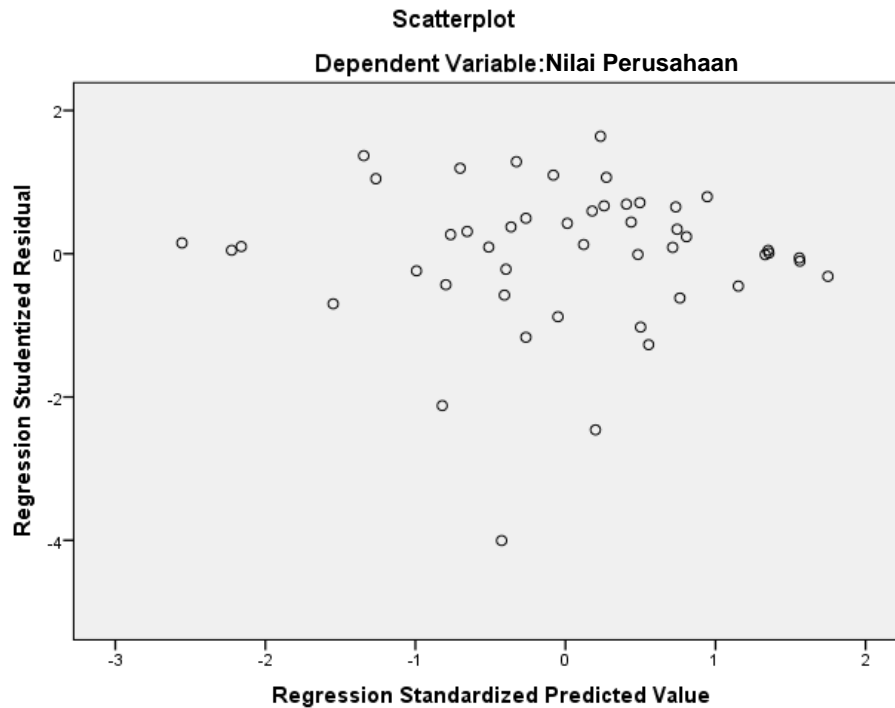
		Unstandardized Residual
N		48
Normal Parameters ^{a,b}	Mean	,0000000
	Std. Deviation	,44690850
Most Extreme Differences	Absolute	,120
	Positive	,120
	Negative	-,077
Test Statistic		,120
Asymp. Sig. (2-tailed)		,080 ^c

a. Test distribution is Normal.

b. Calculated from data.

c. Lilliefors Significance Correction.

Hasil Uji Heteroskedastisitas



Hasil Uji Multikolinearitas

Coefficients^a

Model	Collinearity Statistics	
	Tolerance	VIF
1 (Constant)		
STRUKTUR MODAL	,706	1,416
PERTUMBUHAN PERUSAHAAN	,938	1,066
UKURAN PERUSAHAAN	,760	1,316
PENGEMBALIAN INVESTASI	,743	1,346

a. Dependent Variable: NILAI PERUSAHAAN

Hasil Uji Regresi

Model Summary^b

Model	R	R Square	Adjusted R Square	Std. Error of the Estimate
1	,864 ^a	,747	,724	,17483

a. Predictors: (Constant), PENGEMBALIAN INVESTASI, PERTUMBUHAN PERUSAHAAN, UKURAN PERUSAHAAN, STRUKTUR MODAL

b. Dependent Variable: NILAI PERUSAHAAN

ANOVA^a

Model		Sum of Squares	df	Mean Square	F	Sig.
1	Regression	3,881	4	0,970	31,748	,000 ^b
	Residual	1,314	43	,031		
	Total	5,196	47			

a. Dependent Variable: NILAI PERUSAHAAN

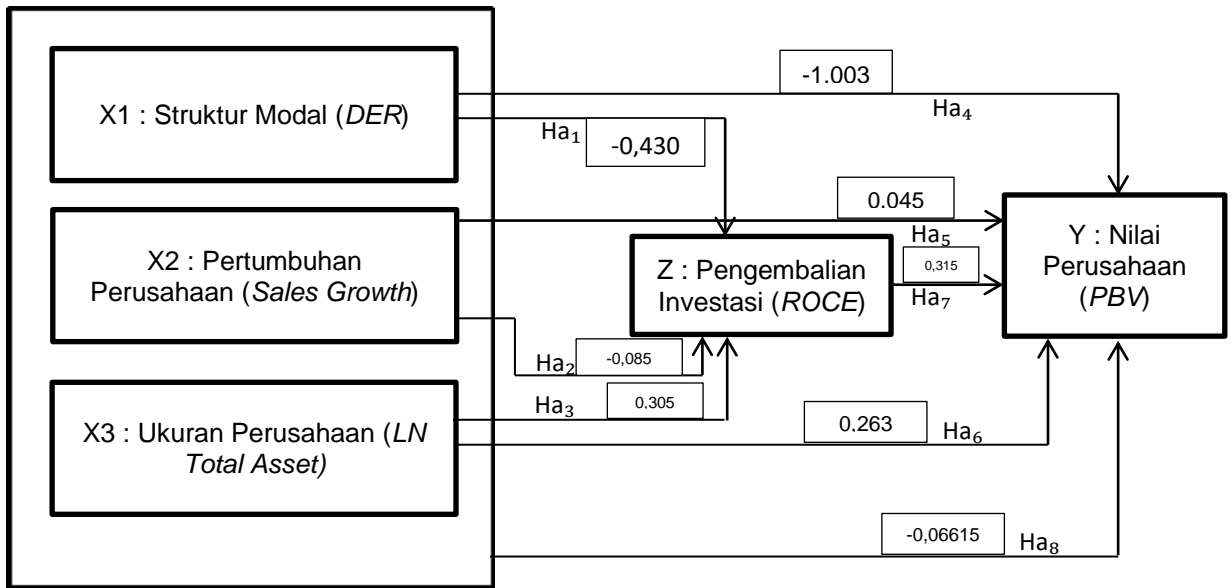
b. Predictors: (Constant), PENGEMBALIAN INVESTASI, PERTUMBUHAN PERUSAHAAN, UKURAN PERUSAHAAN, STRUKTUR MODAL

Coefficients^a

Model		Unstandardized Coefficients		Standardized Coefficients	t	Sig.
		B	Std. Error	Beta		
1	(Constant)	-3,937	1,572		-2,505	,016
	STRUKTUR MODAL	-1,043	,095	-1,003	-10,994	,000
	PERTUMBUHAN PERUSAHAAN	,237	,418	,045	,568	,573
	UKURAN PERUSAHAAN	,661	,221	,263	2,991	,005
	PENGEMBALIAN INVESTASI	2,337	,659	,315	3,545	,001

a. Dependent Variable: NILAI PERUSAHAAN

PATH



Gambar 4.3 Hasil Analisis Jalur

UJI SOBEL

Variabel	a	b	sa	sb	a ²	b ²	sa ²	sb ²	PEMBILANG	PENYEBUT		SQRT	Zscore
									a*b	b ² *sa ²	a ² *sb ²		
DER	-0,074	2,337	0,024	0,659	0,00547600	5,46156900	0,00057600	0,43428100	-0,17293800	0,00314586	0,00237812	0,07432353	-2,327
SALES	-0,057	2,337	0,092	0,659	0,00324900	5,46156900	0,00846400	0,43428100	-0,13320900	0,04622672	0,00141098	0,21826062	-0,610
LNASSET	0,021	2,337	0,010	0,659	0,00044100	5,46156900	0,00010000	0,43428100	0,04907700	0,00054616	0,00019152	0,02716017	1,807

DAFTAR RIWAYAT HIDUP

Nama : Gina Nurdiana
Tanggal Lahir : Makassar, 27 April 2000
Alamat : Kp. Pabuaran Ds. Dukuh RT. 07/02 Kec. Cikupa,
Kab. Tangerang – Banten 15710
Nomor Telepon : 0813-1915-7989
E-mail : ginanurdiana27@gmail.com
Agama : Islam

Riwayat Pendidikan Formal :

1. SDN DUKUH I , TANGERANG, Tahun 2012
2. SMPN 2 CIKUPA, TANGERANG, Tahun 2015
3. SMK PUTRA PERDANA INDONESIA, TANGERANG, Tahun 2018
4. STIE PUTRA PERDANA INDONESIA program studi Akuntansi, TANGERANG, Tahun 2022

Riwayat Pekerjaan :

1. Karyawan PT. Ramayana Lestari Sentosa Tbk (RALS) Cikupa. Tahun 2018.
2. Karyawan The Development Bank of Singapore (DBS) Citra Raya. Tahun 2018.
3. Karyawan PT. POS Indonesia (PERSERO) Citra Raya dan Talagasari. Tahun 2019.
4. Karyawan PT. Yifang Cargo Mutiara Elektronik (YCME) Tigaraksa. Tahun 2019-2021

Demikian riwayat hidup ini saya buat dengan sebenarnya.

Tangerang, 11 Agustus 2022


Gina Nurdiana