



**STIE-PPI**

AKUNTANSI · MANAJEMEN  
Terakreditasi B

**SURAT KEPUTUSAN  
KETUA SEKOLAH TINGGI ILMU EKONOMI  
PUTRA PERDANA INDONESIA  
Nomor : 016/01-A.01/43194/1/2023**

Tentang  
**DOSEN PEMBIMBING SKRIPSI TAHUN AKADEMIK 2022/2023 GANJIL  
PROGRAM STUDI MANAJEMEN**

**KETUA STIE PUTRA PERDANA INDONESIA,**

- Menimbang** : 1. Bahwa untuk menjamin kelancaran penyelesaian proses penyusunan skripsi mahasiswa Program Studi Manajemen Sekolah Tinggi Ilmu Ekonomi Ppi Tahun Akademik 2022/2023, perlu mengangkat Dosen Pembimbing Skripsi.  
2. Bahwa nama yang tercantum dalam surat keputusan ini telah memenuhi syarat ketentuan akademik dan mempunyai kemampuan untuk melaksanakan tugas tersebut.
- Mengingat** : 1. UU No. 12 Tentang Pendidikan Tinggi.  
2. Permendikbud No. 3 Tahun 2020 Tentang Standar Nasional Perguruan Tinggi  
3. Permendikbud No. 50 Tahun 2014 Tentang Sistem Penjaminan Mutu Pendidikan Tinggi  
4. Statuta Sekolah Tinggi Ilmu Ekonomi Ppi
- Memperhatikan** : Hasil keputusan rapat pimpinan Sekolah Tinggi Ilmu Ekonomi Ppi tentang Penetapan Dosen Pembimbing Skripsi untuk Tahun Akademik 2022/2023 di Sekolah Tinggi Ilmu Ekonomi Ppi Tangerang.

**MEMUTUSKAN :**

- Menetapkan** : 1. Mengangkat dan menetapkan dosen pembimbing skripsi:

<b>Nama</b>	<b>LOD SULIVYO, S.E., M.M.</b>
<b>NIDN</b>	<b>0430087602</b>
<b>Jabatan Fungsional</b>	<b>LEKTOR</b>

Dalam penyusunan Skripsi Mahasiswa:

<b>Nama</b>	<b>MUTIA RAMADHANI INDRA KESUMA</b>
<b>NIM</b>	<b>1916120136</b>
<b>Program Studi</b>	<b>MANAJEMEN</b>



# STIE-PPI

AKUNTANSI - MANAJEMEN  
Terakreditasi B

2. Tugas membimbing Skripsi selama 1 (satu) semester dan dapat diperpanjang selama 1 (satu) semester berikutnya.
3. kepadanya diberikan tunjangan honor sesuai dengan ketentuan yang berlaku di Sekolah Tinggi Ilmu Ekonomi Ppi.
4. Surat Keputusan ini berlaku mulai tanggal surat keputusan ini ditetapkan dan apabila dikemudian hari terdapat kekeliruan akan dilakukan perbaikan sebagaimana mestinya.

Ditetapkan di : Tangerang  
Pada tanggal : 09 Januari 2023  
Ketua,



Dr. H. Nuranda, S.E., S.H., M.M  
NIP. 194100104

Tembusan :

1. Ketua Yayasan PPI
2. BPH Yayasan PPI
3. Arsip



## FORMULIR BIMBINGAN SKRIPSI

Nama Mahasiswa	Mutia Ramadhani Indra Kesuma
NIM	1916120134
Dosen Pembimbing	1. Ledy Sulivyo, M.M. 2.
Judul Skripsi	"Pengaruh Kualitas Produk dan Harga terhadap Keputusan Pembelian Saincare pada mahasiswa di Kecamatan Cikupa, Kabupaten Tangerang."

Konsultasi ke	Materi (BAB)	Tanggal Konsultasi	Tanda Tangan Pembimbing
1	Bab 1 s/d 3 Revisi	09/02 23	
2	Bab 1 ok 2 & 3 Revisi	13/02 23	
3	Bab 2 & 3 Revisi	15/02 23	
4	Bab 2 & 3 ok	18/02 23	
5	Bab IV Revisi	20/02 23	
6	Bab IV Revisi	22/02 23	
7	Bab IV Revisi	24/02 23	
8	Bab IV ok	29/02 23	
9	Bab V ok	05/03 23	
10	Kesimpulan dan ok	07/03 23	

	<b>SEKOLAH TINGGI ILMU EKONOMI PUTRA PERDANA INDONESIA</b> PROGRAM STUDI S1 AKUNTANSI PROGRAM STUDI S1 MANAJEMEN	
---	--	--

**FORMULIR PERUBAHAN JUDUL SKRIPSI**

Bersama ini saya,

Nama : Muthia Ramadhoni Indra Kesuma  
 NIM : 1916120136  
 Program studi : Manajemen  
 Kelas : PA

Dengan ini mengajukan perubahan judul skripsi, sebagai berikut:

Judul Terdahulu :

Pengaruh Kualitas Produk dan Harga terhadap  
keputusan pembelian Produk Merek Scarlett Pada Mahasiswa  
di Kabupaten Tangerang

Judul Baru :

Pengaruh Kualitas Produk dan Harga terhadap  
keputusan pembelian produk Skincare Pada mahasiswa  
di Kecamatan Cilupa, Kabupaten Tangerang.

Alasan :

Karna merek Scarlett sudah banyak  
digunakan

Tangerang, 09 Maret 2023

Mengetahui, BAAK	Menyetujui, Ketua Program Studi	Dosen Pembimbing,  <i>[Signature]</i>	Yang mengajukan,  <i>[Signature]</i> Muthia R.
---------------------	------------------------------------	---	---

## KUESIONER PENELITIAN

Kepada Yth : Bpk/Ibu/Saudara/i

Perihal : Skripsi

Responden yang terhormat,

Saya Mutia Ramadhani Indra Kesuma (1916120136) adalah Mahasiswa semester akhir dari program studi Manajemen Sekolah Tinggi Ilmu Ekonomi Putra Perdana Indonesia (STIE PPI) Kabupaten Tangerang, saat ini sedang melakukan penelitian dalam rangka menyelesaikan tugas akhir (skripsi) yang berjudul **“PENGARUH KUALITAS PRODUK DAN HARGA TERHADAP KEPUTUSAN PEMBELIAN SKINCARE PADA MAHASISWA DI KECAMATAN CIKUPA, KABUPATEN TANGERANG”**.

Bersama dengan ini, saya mohon atas kesediaan bapak/ibu/saudara/i untuk mengisi data kuesioner ini. Jawaban yang telah bapak/ibu/saudara/i berikan merupakan informasi yang sangat bermanfaat untuk menyempurnakan dan menjadi sumber data penelitian ini.

Demikian saya sampaikan atas partisipasi, bantuan dan kerjasamanya telah meluangkan waktu yang ada, saya ucapkan terimakasih.

Hormat Saya,

Mutia Ramadhani Indra Kesuma

NIM. 1916120136

## A. LAMPIRAN A

### 1. Petunjuk Pengisian Kuesioner

Berilah tanda check list ( ) pada jawaban yang sesuai dengan pilihan Anda dalam kuesioner ini.

### 2. Karakteristik Responden

Jenis Kelamin	
1. Laki-laki	<input type="checkbox"/>
2. Perempuan	<input type="checkbox"/>

Usia	
1. 18 - 22 tahun	<input type="checkbox"/>
2. 23 - 27 tahun	<input type="checkbox"/>
3. 28 - 32 tahun	<input type="checkbox"/>
4. 33 - 37 tahun	<input type="checkbox"/>

### 3. Karakteristik Jawaban

- SS : Sangat Setuju (5)  
S : Setuju (4)  
RR : Ragu-Ragu (3)  
TS : Tidak Setuju (2)  
STS : Sangat Tidak Setuju (1)

Biaya Perawatan	
1. 0 - 200.000	<input type="checkbox"/>
2. > 200.000 - 400.000	<input type="checkbox"/>
3. > 400.000 - 600.000	<input type="checkbox"/>
4. > 600.000 - 800.000	<input type="checkbox"/>
5. > 800.000	<input type="checkbox"/>

### Daftar Pertanyaan Variabel (X1)

No	Daftar Pernyataan	SS	S	RR	TS	STS
1.	Skincare merupakan produk kecantikan yang berkualitas.					
2.	Saya selalu merasa nyaman saat memakai produk skincare					
3.	Produk skincare memberikan nilai lebih yaitu membuat kulit menjadi putih bersih					
4.	Pada label produk skincare mengandung makna yang kuat akan produk ramah lingkungan.					
5.	Produk skincare aman digunakan karena sudah terdaftar di BPOM.					
6.	Produk skincare tidak menimbulkan masalah pada kulit saya					
7.	Kualitas produk skincare sesuai dengan standar.					

### Daftar Pertanyaan Variabel (X2)

No	Daftar Pernyataan	SS	S	RR	TS	STS
1.	Harga pada produk skincare sesuai dengan pendapatan saya.					
2.	Harga produk skincare sesuai dengan kemampuan saya.					
3.	Harga produk skincare lebih terjangkau dibandingkan klinik kecantikan lainnya.					
4.	Saya bersedia membayar dengan harga yang lebih mahal dengan untuk mendapatkan Produk skincare yang saya inginkan					
5.	Trend perawatan wajah yang berkembang didukung dengan harga yang terjangkau menjadi dasar dalam menggunakan produk Skincare.					

### Daftar Pertanyaan Variabel (Y)

No	Daftar Pernyataan	SS	S	RR	TS	STS
1.	Saya membeli produk skincare untuk menjaga penampilan					
2.	Saya membeli produk skincare atas rekomendasi keluarga/teman/kerabat					
3.	Saya membeli produk skincare karena memiliki kualitas yang baik					
4.	Saya memakai produk skincare, saya merasa puas dengan produk tersebut					

### B. LAMPIRAN B





40	1	1	1	4	4	4	4	4	4	4	28
41	1	3	4	4	4	4	4	4	4	4	29
42	1	3	4	4	4	4	4	4	4	4	29
43	1	3	4	4	3	3	4	4	4	3	26
44	2	3	5	4	3	3	4	3	3	3	24
45	2	4	5	4	4	4	4	4	4	4	28
46	2	4	5	5	4	4	5	5	5	4	31
47	2	4	5	4	3	3	4	3	3	3	25
48	1	1	2	4	4	4	4	4	4	4	28
49	1	1	2	4	4	4	2	4	4	4	26
50	1	1	2	4	3	4	4	3	3	3	23
51	1	1	2	4	4	4	4	5	5	4	29
52	1	2	3	5	4	4	4	5	5	4	31
53	1	2	3	5	5	5	5	5	5	5	35
54	1	2	1	5	5	5	4	4	4	5	32
55	1	3	1	1	4	4	4	3	3	4	23
56	2	3	3	4	5	5	4	5	5	5	32
57	2	4	4	5	5	5	4	4	4	5	32
58	2	4	4	4	4	4	5	2	2	4	25
59	2	4	5	4	5	5	5	4	4	5	32
60	2	4	5	5	5	4	4	5	5	5	33
61	2	1	5	4	4	4	4	5	5	4	28
62	1	1	2	5	4	4	4	4	4	4	29
63	1	1	3	4	4	4	4	4	4	4	28
64	1	2	4	5	5	5	5	5	5	5	35
65	1	2	5	5	5	3	3	5	5	5	31
66	2	1	5	4	4	4	4	4	4	4	27
67	2	1	4	5	4	5	5	4	4	4	31
68	2	1	3	4	4	4	5	4	4	4	29
69	2	1	2	3	3	3	4	3	3	3	22
70	1	1	1	4	4	4	4	4	4	4	29
71	1	1	1	4	5	4	4	4	4	5	30
72	1	1	2	4	4	4	4	4	4	4	29
73	1	1	3	4	4	4	4	4	4	4	29
74	1	2	4	4	3	3	4	4	4	3	26
75	1	2	5	4	3	3	4	3	3	3	24
76	2	2	3	4	4	4	4	4	4	4	28
77	1	2	3	5	4	4	5	5	5	4	31
78	2	2	3	4	3	3	4	3	3	3	25
79	2	2	4	4	4	4	4	4	4	4	28
80	1	3	5	4	4	4	2	4	4	4	26
81	2	4	5	4	3	4	4	3	3	3	23
82	1	2	3	4	4	4	4	4	4	4	28
83	2	4	2	4	5	5	4	4	4	5	31

84	1	1	1	5	4	5	5	5	5	4	32
85	1	1	1	5	4	4	5	5	5	4	31
86	1	2	1	5	5	4	4	5	5	5	33
87	1	2	3	5	5	4	4	4	4	5	31
88	1	2	3	4	4	4	5	4	4	4	29
89	1	3	3	4	4	4	5	5	5	4	30
90	2	3	4	4	4	4	4	4	4	4	29
91	1	3	4	4	4	4	4	4	4	4	28
92	2	4	5	4	4	3	3	4	4	4	26
93	1	1	4	5	5	5	3	3	3	5	31
94	2	4	3	4	4	4	4	4	4	4	28
95	1	4	5	4	3	4	4	4	4	3	26
96	2	4	3	3	3	4	3	3	3	3	21
97	1	3	3	5	4	4	4	4	4	4	29
98	1	2	3	4	3	4	4	4	4	3	25
99	1	1	2	3	3	3	3	3	3	3	21
100	2	4	5	4	4	4	4	5	5	4	28

## 2. Harga (X2)

No	Jenis Kelamin	Usia	Penghasilan	Harga (X2)					Total
				1	2	3	4	5	
1	2	1	1	4	4	4	4	4	20
2	2	1	1	3	4	4	4	4	19
3	2	1	1	4	4	4	4	4	20
4	2	2	2	4	2	2	5	4	17
5	2	2	2	4	4	4	3	5	20
6	2	2	2	5	5	5	4	4	23
7	2	2	3	4	3	4	4	5	20
8	1	3	3	4	4	5	5	3	21
9	1	3	4	4	4	4	4	4	20
10	1	3	5	3	4	4	4	2	17
11	2	1	1	4	5	5	5	5	24
12	1	1	1	5	5	5	5	5	25
13	1	1	2	5	5	5	5	4	24
14	1	2	2	4	4	4	4	4	20
15	2	2	2	5	5	5	5	5	25
16	2	2	3	4	5	5	5	4	23
17	2	2	3	4	4	5	4	5	22
18	1	3	4	4	4	5	5	5	23
19	1	3	4	4	5	4	5	4	22
20	1	3	3	3	3	4	5	4	19
21	1	2	5	4	4	4	4	2	18
22	1	3	5	4	4	4	4	4	20
23	1	3	5	5	5	5	4	5	24
24	2	3	5	5	5	5	4	5	24
25	2	4	5	5	5	5	4	5	24
26	2	4	5	5	5	5	4	5	24
27	2	4	5	5	5	4	3	4	21
28	2	4	5	5	5	5	5	5	25
29	2	1	1	5	4	4	5	4	22
30	2	1	1	5	5	5	4	3	22
31	1	1	1	5	4	4	5	4	22
32	1	2	2	3	4	5	4	5	21
33	2	2	2	4	5	4	5	5	23
34	2	2	2	5	4	3	4	3	19
35	2	1	1	4	4	4	5	5	22
36	2	1	2	5	4	5	5	5	24
37	1	1	2	5	4	3	4	5	21
38	1	1	2	4	3	2	4	4	17
39	1	1	2	4	4	4	4	4	20
40	1	1	1	4	4	5	4	3	20
41	1	3	4	4	4	4	4	3	19
42	1	3	4	2	3	3	4	4	16

43	1	3	4	4	3	3	4	3	17
44	2	3	5	4	4	4	4	5	21
45	2	4	5	4	5	5	5	4	23
46	2	4	5	4	4	4	4	4	20
47	2	4	5	4	5	4	4	4	21
48	1	1	2	4	4	4	4	4	20
49	1	1	2	4	4	4	4	2	18
50	1	1	2	4	4	4	4	2	18
51	1	1	2	4	4	4	4	4	20
52	1	2	3	4	5	5	4	4	22
53	1	2	3	5	5	5	4	4	23
54	1	2	1	4	4	4	4	4	20
55	1	3	1	5	4	3	4	4	20
56	2	3	3	4	5	4	4	3	20
57	2	4	4	4	5	5	5	5	24
58	2	4	4	4	4	4	3	3	18
59	2	4	5	5	5	4	4	4	22
60	2	4	5	4	4	4	5	5	22
61	2	1	5	4	3	4	3	4	18
62	1	1	2	5	4	4	3	2	18
63	1	1	3	4	4	3	2	3	16
64	1	2	4	4	3	4	3	4	18
65	1	2	5	5	4	5	4	4	22
66	2	1	5	4	3	4	2	3	16
67	2	1	4	4	3	4	3	4	18
68	2	1	3	5	4	4	3	2	18
69	2	1	2	4	4	3	2	3	16
70	1	1	1	4	3	4	3	4	18
71	1	1	1	4	5	5	5	5	24
72	1	1	2	5	5	5	5	5	25
73	1	1	3	5	5	5	5	4	24
74	1	2	4	4	4	4	4	4	20
75	1	2	5	5	5	5	5	5	25
76	2	2	3	4	5	5	5	4	23
77	1	2	3	4	4	5	4	5	22
78	2	2	3	4	4	5	5	5	23
79	2	2	4	4	5	4	5	4	22
80	1	3	5	3	3	4	5	4	19
81	2	4	5	4	4	4	4	2	18
82	1	2	3	4	4	4	4	4	20
83	2	4	2	5	5	5	4	5	24
84	1	1	1	5	5	5	4	5	24
85	1	1	1	5	5	5	4	5	24

86	1	2	1	5	5	5	4	5	24
87	1	2	3	5	5	4	3	4	21
88	1	2	3	5	5	5	5	5	25
89	1	3	3	5	4	4	5	4	22
90	2	3	4	5	5	5	4	3	22
91	1	3	4	4	4	5	4	3	20
92	2	4	5	4	4	4	4	3	19
93	1	1	4	2	3	3	4	4	16
94	2	4	3	4	3	3	4	3	17
95	1	4	5	4	4	4	4	5	21
96	2	4	3	4	5	5	5	4	23
97	1	3	3	4	4	4	4	4	20
98	1	2	3	4	5	4	4	4	21
99	1	1	2	4	4	4	4	4	20
100	2	4	5	4	4	4	4	2	18

### 3. Keputusan Pembelian (Y)

No	Jenis Kelamin	Usia	Penghasilan	Keputusan Pembelian (Y)				Total
				1	2	3	4	
1	2	1	1	5	4	4	4	17
2	2	1	1	5	5	4	4	18
3	2	1	1	5	5	5	5	20
4	2	2	2	4	4	4	4	16
5	2	2	2	4	5	5	4	18
6	2	2	2	4	4	4	4	16
7	2	2	3	5	5	5	5	20
8	1	3	3	4	4	4	4	16
9	1	3	4	5	4	4	5	18
10	1	3	5	4	4	5	5	18
11	2	1	1	4	4	5	4	17
12	1	1	1	5	4	4	5	18
13	1	1	2	5	5	5	4	19
14	1	2	2	4	4	4	4	16
15	2	2	2	5	4	4	5	18
16	2	2	3	4	4	4	4	16
17	2	2	3	5	5	4	4	18
18	1	3	4	5	5	5	5	20
19	1	3	4	4	5	5	5	19
20	1	3	3	4	4	4	5	17
21	1	2	5	5	5	5	5	20
22	1	3	5	4	4	4	4	16
23	1	3	5	4	4	4	4	16
24	2	3	5	4	4	4	4	16
25	2	4	5	3	4	3	3	13
26	2	4	5	5	2	5	5	17
27	2	4	5	5	5	5	5	20
28	2	4	5	4	4	3	3	14
29	2	1	1	2	4	4	3	13
30	2	1	1	4	4	4	4	16
31	1	1	1	4	4	4	4	16
32	1	2	2	4	4	5	5	18
33	2	2	2	2	4	4	2	12
34	2	2	2	5	4	4	4	17
35	2	1	1	5	4	4	4	17
36	2	1	2	1	2	3	3	9.
37	1	1	2	3	4	4	3	14
38	1	1	2	4	4	4	4	16
39	1	1	2	4	4	3	3	14

40	1	1	1	4	4	4	4	16
41	1	3	4	3	4	4	3	14
42	1	3	4	4	4	4	4	16
43	1	3	4	5	5	5	5	20
44	2	3	5	5	5	5	5	20
45	2	4	5	4	4	4	4	16
46	2	4	5	5	5	5	5	20
47	2	4	5	5	5	5	5	20
48	1	1	2	4	3	3	3	13
49	1	1	2	4	4	4	4	16
50	1	1	2	5	5	4	4	18
51	1	1	2	4	4	5	4	17
52	1	2	3	5	5	5	4	19
53	1	2	3	5	4	4	4	17
54	1	2	1	5	5	5	4	19
55	1	3	1	5	5	5	5	20
56	2	3	3	5	5	5	5	20
57	2	4	4	4	5	4	5	18
58	2	4	4	4	4	4	5	17
59	2	4	5	5	4	5	4	18
60	2	4	5	5	5	4	5	19
61	2	1	5	5	5	4	5	19
62	1	1	2	4	4	4	4	16
63	1	1	3	4	5	5	5	19
64	1	2	4	4	5	4	4	17
65	1	2	5	5	5	4	4	18
66	2	1	5	5	5	5	5	20
67	2	1	4	4	5	5	5	19
68	2	1	3	4	4	4	5	17
69	2	1	2	5	5	5	5	20
70	1	1	1	5	5	5	5	20
71	1	1	1	4	4	4	4	16
72	1	1	2	5	4	4	5	18
73	1	1	3	4	4	5	5	18
74	1	2	4	4	4	5	4	17
75	1	2	5	5	4	4	5	18
76	2	2	3	5	5	5	4	19
77	1	2	3	4	4	4	4	16
78	2	2	3	5	4	4	5	18
79	2	2	4	4	4	4	4	16
80	1	3	5	5	4	4	4	17
81	2	4	5	3	4	4	3	14
82	1	2	3	4	4	4	4	16



83	2	4	2	5	5	5	5	20
84	1	1	1	5	5	5	5	20
85	1	1	1	4	4	4	4	16
86	1	2	1	5	5	5	5	20
87	1	2	3	5	5	5	5	20
88	1	2	3	4	3	3	3	13
89	1	3	3	4	4	4	4	16
90	2	3	4	5	5	4	4	18
91	1	3	4	4	4	4	4	16
92	2	4	5	4	4	4	4	16
93	1	1	4	4	4	4	4	16
94	2	4	3	3	4	3	3	13
95	1	4	5	5	2	5	5	17
96	2	4	3	5	5	5	5	20
97	1	3	3	4	4	3	3	14
98	1	2	3	2	4	4	3	13
99	1	1	2	3	3	4	3	13
100	2	4	5	4	4	4	4	16

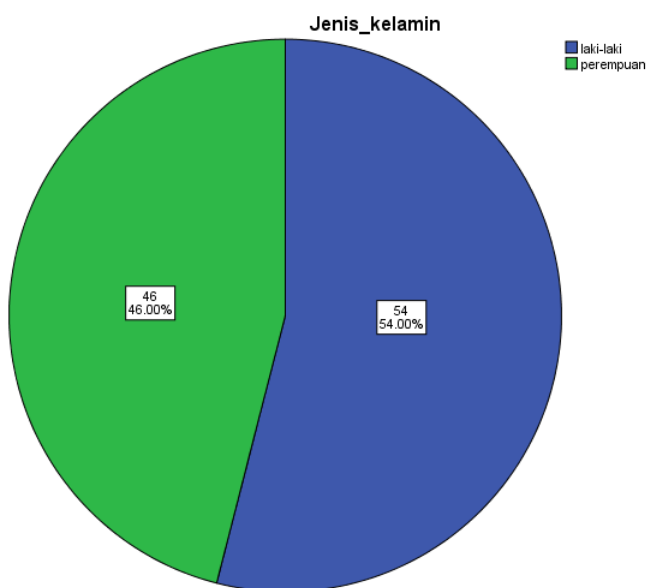
### C. LAMPIRAN C

#### Hasil Uji Deskripsi Data

*Frequencies Table*

		Jenis_kelamin			
		Frequency	Percent	Valid Percent	Cumulative Percent
Valid	laki-laki	54	54.0	54.0	54.0
	perempuan	46	46.0	46.0	100.0
Total		100	100.0	100.0	

*Pie Chart*

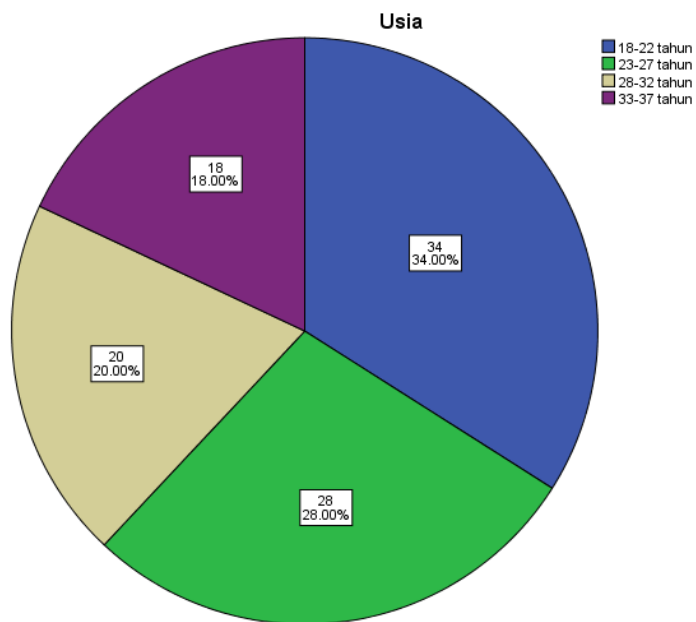


*Frequencies Table*

**Usia**

		Frequency	Percent	Valid Percent	Cumulative Percent
Valid	18-22 tahun	34	34.0	34.0	34.0
	23-27 tahun	28	28.0	28.0	62.0
	28-32 tahun	20	20.0	20.0	82.0
	33-37 tahun	18	18.0	18.0	100.0
	Total	100	100.0	100.0	

*Pie Chart*

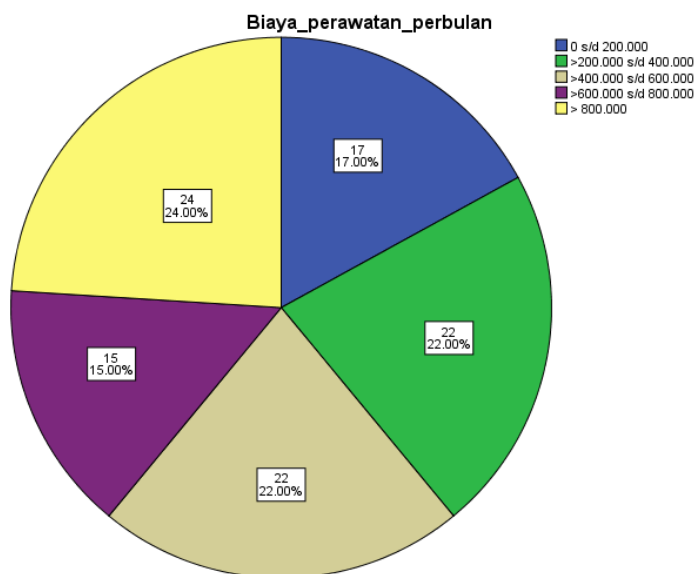


*Frequencies Table*

**Biaya\_perawatan\_perbulan**

	Frequency	Percent	Valid Percent	Cumulative Percent
Valid 0 s/d 200.000	17	17.0	17.0	17.0
>200.000 s/d 400.000	22	22.0	22.0	39.0
>400.000 s/d 600.000	22	22.0	22.0	61.0
>600.000 s/d 800.000	15	15.0	15.0	76.0
> 800.000	24	24.0	24.0	100.0
Total	100	100.0	100.0	

*Pie Chart*



## HASIL UJI VALIDITAS DAN RELIABILITAS

### 1. Kualitas Produk (X1)

#### **Reliability**

**SCALE : ALL VARIABEL**

#### **Reliability Statistics**

Cronbach's Alpha	N of Items
.807	7

#### **Item-Total Statistics**

	Scale Mean if Item Deleted	Scale Variance if Item Deleted	Corrected Item-Total Correlation	Cronbach's Alpha if Item Deleted
BUTIR1	24.9600	7.998	.609	.771
BUTIR2	25.0800	7.448	.763	.743
BUTIR3	25.1200	8.309	.559	.780
BUTIR4	25.0500	9.078	.296	.822
BUTIR5	25.1200	7.824	.576	.776
BUTIR6	25.2100	8.390	.328	.829
BUTIR7	25.0800	7.448	.763	.743

### 2. Harga (X2)

#### **Reliability**

**SCALE : ALL VARIABEL**

#### **Reliability Statistics**

Cronbach's Alpha	N of Items
.719	5

### Item-Total Statistics

	Scale Mean if Item Deleted	Scale Variance if Item Deleted	Corrected Item-Total Correlation	Cronbach's Alpha if Item Deleted
BUTIR1	16.6100	4.867	.376	.708
BUTIR2	16.6300	4.054	.628	.612
BUTIR3	16.6000	4.061	.629	.612
BUTIR4	16.7100	4.632	.390	.705
BUTIR5	16.8500	4.068	.412	.710

### 3. Keputusan Pembelian (Y)

#### **Reliability**

**SCALE : ALL VARIABEL**

#### **Reliability Statistics**

Cronbach's Alpha	N of Items
.820	4

### Item-Total Statistics

	Scale Mean if Item Deleted	Scale Variance if Item Deleted	Corrected Item-Total Correlation	Cronbach's Alpha if Item Deleted
BUTIR1	12.7800	2.699	.676	.761
BUTIR2	12.8000	3.354	.535	.820
BUTIR3	12.7900	3.299	.652	.774
BUTIR4	12.8400	2.802	.732	.730

## HASIL UJI NORMALITAS

### One-Sample Kolmogorov-Smirnov Test

		Unstandardized Residual
N		100
Normal Parameters <sup>a</sup>	Mean	.0000000
	Std. Deviation	.46117312
Most Extreme Differences	Absolute	.121
	Positive	.121
	Negative	-.094
Kolmogorov-Smirnov Z		1.205
Asymp. Sig. (2-tailed)		.109
a. Test distribution is Normal.		

HASIL PRESENTASE JAWABAN RESPONDEN TERHADAP HASIL INSTRUMEN PENELITIAN

1. Kualitas Produk (X1)

**Kualitas Produk 1**

		Frequency	Percent	Valid Percent	Cumulative Percent
Valid	Sangat Tidak Setuju	1	1.0	1.0	1.0
	Ragu-ragu	4	4.0	4.0	5.0
	Setuju	57	57.0	57.0	62.0
	Sangat Setuju	38	38.0	38.0	100.0
	Total	100	100.0	100.0	

**Kualitas Produk 2**

		Frequency	Percent	Valid Percent	Cumulative Percent
Valid	Ragu-Ragu	14	14.0	14.0	14.0
	Setuju	53	53.0	53.0	67.0
	Sangat Setuju	33	33.0	33.0	100.0
	Total	100	100.0	100.0	

**Kualitas Produk 3**

		Frequency	Percent	Valid Percent	Cumulative Percent
Valid	Ragu-Ragu	12	12.0	12.0	12.0
	Setuju	61	61.0	61.0	73.0
	Sangat Setuju	27	27.0	27.0	100.0
	Total	100	100.0	100.0	



### Kualitas Produk 4

		Frequency	Percent	Valid Percent	Cumulative Percent
Valid	Tidak Setuju	2	2.0	2.0	2.0
	Ragu-Ragu	6	6.0	6.0	8.0
	Setuju	60	60.0	60.0	68.0
	Sangat Setuju	32	32.0	32.0	100.0
	Total	100	100.0	100.0	

### Kualitas Produk 5

		Frequency	Percent	Valid Percent	Cumulative Percent
Valid	Tidak Setuju	2	2.0	2.0	2.0
	Ragu-Ragu	13	13.0	13.0	15.0
	Setuju	53	53.0	53.0	68.0
	Sangat Setuju	32	32.0	32.0	100.0
	Total	100	100.0	100.0	

### Kualitas Produk 6

		Frequency	Percent	Valid Percent	Cumulative Percent
Valid	Tidak Setuju	7	7.0	7.0	7.0
	Ragu-Ragu	10	10.0	10.0	17.0
	Setuju	53	53.0	53.0	70.0
	Sangat Setuju	30	30.0	30.0	100.0
	Total	100	100.0	100.0	

### Kualitas Produk 7

		Frequency	Percent	Valid Percent	Cumulative Percent
Valid	Ragu-Ragu	14	14.0	14.0	14.0
	Setuju	53	53.0	53.0	67.0
	Sangat Setuju	33	33.0	33.0	100.0
	Total	100	100.0	100.0	

## 2. Harga (X2)

### Harga 1

		Frequency	Percent	Valid Percent	Cumulative Percent
Valid	Tidak Setuju	2	2.0	2.0	2.0
	Ragu-Ragu	5	5.0	5.0	7.0
	Setuju	60	60.0	60.0	67.0
	Sangat Setuju	33	33.0	33.0	100.0
	Total	100	100.0	100.0	

### Harga 2

		Frequency	Percent	Valid Percent	Cumulative Percent
Valid	Tidak Setuju	1	1.0	1.0	1.0
	Ragu-Ragu	13	13.0	13.0	14.0
	Setuju	49	49.0	49.0	63.0
	Sangat Setuju	37	37.0	37.0	100.0
	Total	100	100.0	100.0	

### Harga 3

		Frequency	Percent	Valid Percent	Cumulative Percent
Valid	Tidak Setuju	2	2.0	2.0	2.0
	Ragu-Ragu	9	9.0	9.0	11.0
	Setuju	51	51.0	51.0	62.0
	Sangat Setuju	38	38.0	38.0	100.0
	Total	100	100.0	100.0	

### Harga 4

		Frequency	Percent	Valid Percent	Cumulative Percent
Valid	Tidak Setuju	3	3.0	3.0	3.0
	Ragu-Ragu	10	10.0	10.0	13.0
	Setuju	57	57.0	57.0	70.0
	Sangat Setuju	30	30.0	30.0	100.0
	Total	100	100.0	100.0	

### Harga 5

		Frequency	Percent	Valid Percent	Cumulative Percent
Valid	Tidak Setuju	8	8.0	8.0	8.0
	Ragu-Ragu	15	15.0	15.0	23.0
	Setuju	46	46.0	46.0	69.0
	Sangat Setuju	31	31.0	31.0	100.0
	Total	100	100.0	100.0	

### 3. Keputusan Pembelian (Y)

#### Keputusan Pembelian 1

		Frequency	Percent	Valid Percent	Cumulative Percent
Valid	Sangat Tidak Setuju	1	1.0	1.0	1.0
	Tidak Setuju	3	3.0	3.0	4.0
	Ragu-Ragu	6	6.0	6.0	10.0
	Setuju	46	46.0	46.0	56.0
	Sangat Setuju	44	44.0	44.0	100.0
	Total	100	100.0	100.0	

### Keputusan Pembelian 2

		Frequency	Percent	Valid Percent	Cumulative Percent
Valid	Tidak Setuju	3	3.0	3.0	3.0
	Ragu-Ragu	3	3.0	3.0	6.0
	Setuju	58	58.0	58.0	64.0
	Sangat Setuju	36	36.0	36.0	100.0
	Total	100	100.0	100.0	

### Keputusan Pembelian 3

		Frequency	Percent	Valid Percent	Cumulative Percent
Valid	Ragu-Ragu	8	8.0	8.0	8.0
	Setuju	56	56.0	56.0	64.0
	Sangat Setuju	36	36.0	36.0	100.0
	Total	100	100.0	100.0	

### Keputusan Pembelian 4

		Frequency	Percent	Valid Percent	Cumulative Percent
Valid	Tidak Setuju	1	1.0	1.0	1.0
	Ragu-Ragu	14	14.0	14.0	15.0
	Setuju	46	46.0	46.0	61.0
	Sangat Setuju	39	39.0	39.0	100.0
	Total	100	100.0	100.0	

## HASIL UJI KORELASI

### *Regression*

**Correlations**

		Keputusan_Pembelian	Kualitas_Produk	Harga
Pearson Correlation	Keputusan_Pembelian	1.000	.336	.368
	Kualitas_Produk	.336	1.000	.233
	Harga	.368	.233	1.000
Sig. (1-tailed)	Keputusan_Pembelian	.	.000	.000
	Kualitas_Produk	.000	.	.010
	Harga	.000	.010	.
N	Keputusan_Pembelian	100	100	100
	Kualitas_Produk	100	100	100
	Harga	100	100	100

**Model Summary<sup>b</sup>**

Model	R	R Square	Adjusted R Square	Std. Error of the Estimate
1	.449 <sup>a</sup>	.202	.185	.46590

a. Predictors: (Constant), Harga, Kualitas\_Produk

b. Dependent Variable: Keputusan\_Pembelian

**Coefficients<sup>a</sup>**

Model		Unstandardized Coefficients		Standardized Coefficients	t	Sig.
		B	Std. Error	Beta		
1	(Constant)	4.319	.372		11.606	.000
	Kualitas_Produk	.222	.078	.265	2.837	.006
	Harga	.229	.070	.307	3.287	.001

a. Dependent Variable: Keputusan\_Pembelian

## DAFTAR RIWAYAT HIDUP

Nama : Mutia Ramadhani Indra Kesuma  
Tempat, Tanggal Lahir : Karawang, 07 Desember 2000  
Alamat : Lagoon Ville Blok J02 No 02, Cikupa,  
Kabupaten Tangerang  
Nomor Telepon : 082125875361  
E-mail : [mutiaramadhani0712@gmail.com](mailto:mutiaramadhani0712@gmail.com)

### Riwayat Pendidikan

1. STIE PPI, Kabupaten Tangerang, Tahun 2023
2. SMK Al-Falah, Kabupaten Tangerang 2018
3. SMP N 04 Setu, Kabupaten Bekasi 2015
4. SDN Mustika Jaya V, Kabupaten Bekasi 2009

Demikian daftar riwayat hidup ini saya buat dengan sebenarnya.

Tangerang, 9 Maret 2023

Mutia Ramadhani Indra Kesuma