



STIE-PPI
AKUNTANSI - MANAJEMEN
Penerbitan

SURAT KEPUTUSAN
KETUA SEKOLAH TINGGI ILMU EKONOMI
PUTRA PERDANA INDONESIA
Nomor : 093b/01-A.01/43194/III/2022

Tentang
DOSEN PEMBIMBING SKRIPSI TAHUN AKADEMIK 2021/2022 GENAP
PROGRAM STUDI MANAJEMEN

KETUA STIE PUTRA PERDANA INDONESIA,

- Menumbang** : 1. Bahwa untuk menjamin kelancaran penyelesaian proses penyusunan skripsi mahasiswa Program Studi Manajemen Sekolah Tinggi Ilmu Ekonomi Ppi Tahun Akademik 2021/2022, perlu mengangkat Dosen Pembimbing Skripsi.
2. Bahwa nama yang tercantum dalam surat keputusan ini telah memenuhi syarat ketentuan akademik dan mempunyai kemampuan untuk melaksanakan tugas tersebut.
- Mengingat** : 1. UU No. 12 Tentang Pendidikan Tinggi.
2. Permendikbud No. 3 Tahun 2020 Tentang Standar Nasional Perguruan Tinggi
3. Permendikbud No. 50 Tahun 2014 Tentang Sistem Penjaminan Mutu Pendidikan Tinggi.
4. Statuta Sekolah Tinggi Ilmu Ekonomi Ppi
- Memperhatikan** : Hasil keputusan rapat pimpinan Sekolah Tinggi Ilmu Ekonomi Ppi tentang Penetapan Dosen Pembimbing Skripsi untuk Tahun Akademik 2021/2022 di Sekolah Tinggi Ilmu Ekonomi Ppi Tangerang.

MEMUTUSKAN :

- Menetapkan** : 1. Mengangkat dan menetapkan dosen pembimbing skripsi:

Nama	ISCHAK P. LUMBANTOBING, S.Si, M.Si
NIDN	0321086902
Jabatan Fungsional	LEKTOR

Dalam penyusunan Skripsi Mahasiswa:

Nama	MARCEL PRASTYO PRATAMA
NIM	1816120116
Program Studi	MANAJEMEN



STIE-PPI
AKUNTANSI · MANAJEMEN
Terakreditasi B

2. Tugas membimbing Skripsi selama 1 (satu) semester dan dapat diperpanjang selama 1 (satu) semester berikutnya.
3. kepadanya diberikan tunjangan honor sesuai dengan ketentuan yang berlaku di Sekolah Tinggi Ilmu Ekonomi Ppi.
4. Surat Keputusan ini berlaku mulai tanggal surat keputusan ini ditetapkan dan apabila dikemudian hari terdapat kekeliruan akan dilakukan perbaikan sebagaimana mestinya.

Ditetapkan di : Tangerang
Pada tanggal : 28 Maret 2022
Ketua,

Dr. H. Juanda, S.E., S.H., M.M
NIP. 194109001

Tembusan :

1. Ketua Yayasan PPI
2. BPH Yayasan PPI
3. Arsip

TANDA PERSETUJUAN SKRIPSI

NAMA : MARCEL PRASTYO PRATAMA
NIM : 1816120116
PROGRAM STUDI : MANAJEMEN
JENJANG : STRATA SATU (S1)
JUDUL SKRIPSI : Pengaruh Citra Merek Dan Harga Terhadap
Keputusan Pembelian Kopi Kapal Api Pada
Masyarakat Kecamatan Panongan
Kabupaten Tangerang.

Telah disetujui dan di terima baik oleh pembimbing skripsi guna melengkapi salah satu persyaratan memperoleh gelar Sarjana Ekonomi Jurusan Manajemen Pada Sekolah Tinggi Ilmu Ekonomi Putra Perdana Indonesia.

Disetujui oleh :

Ketua Program Studi Manajemen,



Drs. Satrias Djmaran, S.E., M.M

Dosen Pembimbing



Ischak P. Lumbantobing, S.Si., M.Si



FORMULIR BIMBINGAN SKRIPSI

Nama Mahasiswa	MARCEL PRASTYO PRATAMA
NIM	1816120116
Dosen Pembimbing	1. ISCHAK P. LUMBATOBING, S.Si., M.Si. 2.
Judul Skripsi	Pengaruh citra merek dan harga terhadap keputusan pembelian kopi merek kapal api di Kecamatan Panongan Kabupaten Tangerang

Konsultasi ke	Materi (BAB)	Tanggal Konsultasi	Tanda Tangan Pembimbing
1.	Konsultasi Jurnal	2/6 2022	[Signature]
2.	BAB 1	6/7 2022	[Signature]
3.	BAB 2	5/8 2022	[Signature]
4.	BAB 3	26/8 2022	[Signature]
5.	BAB 3-4	12/9 2022	[Signature]
6.	BAB 4	9/9 2022	[Signature]
7.	BAB 4-5	13/11 2022	[Signature]
8.	BAB 5	9/1 2023	[Signature]
9.	11	3/3 2023	[Signature]

Kuesioner Penelitian

Assalamualaikum Warahmatullahi Wabarakatuh, Salam Sejahtera untuk kita semua semoga kita semua selalu diberikan kesehatan dimanapun kita berada amiin Ya Rabbal'alamiin.

Perkenalkan, Saya Marcel Prastyo Pratama Mahasiswa semester 8, program studi manajemen, Sekolah Tinggi Ilmu Ekonomi Putra Perdana Indonesia yang saat ini sedang melakukan penelitian akhir, guna menyusun skripsi sebagai salah satu syarat untuk memperoleh gelar sarjana Manajemen Strata 1 (S1). Yang berjudul " Pengaruh Citra Merek dan Harga Terhadap Keputusan Pembelian Kopi Kapal Api di Kecamatan Panongan Kabupaten Tangerang. Untuk itu saya membutuhkan responden untuk mengisi kuesioner yang telah saya buat. Masyarakat yang tinggal/berdomisili di Kecamatan Panongan, Kabupaten Tangerang, Provinsi Banten. Saya mohon ketersediaannya untuk mengisi kuesioner ini. Segala data identitas serta jawaban yang anda berikan akan terjamin kerahasiaannya dan hanya akan digunakan untuk kepentingan penelitian. Atas kesediaan mengisi kuesionernya saya ucapkan terima kasih.

Nama *

Rizal

Jenis Kelamin *

- Laki Laki
 Perempuan

Usia *

- 19-22
- 23-30
- 31-50

Pendapatan *

- 500.000-1.000.000
- 1.000.000-2.000.000
- 2.000.000-3.000.000
- 3.000.000-5.000.000

Pekerjaan *

- Petani
- Buruh
- Karyawan

Petunjuk Pengisian (Citra Merek)

Pilihlah salah satu jawaban yang tersedia, jawaban yang ada pilih tidak berhubungan dengan benar atau salah. karena jawaban ini hanya pendapat/penilaian yang sesuai menurut anda.

Kriteria jawaban:

- 5. Sangat Setuju (SS)
- 4. Setuju (S)
- 3. Ragu-Ragu (RR)
- 2. Tidak Setuju (TS)
- 1. Sangat Tidak Setuju (STS)

Logo kopi kapal api memiliki ciri khas tersendiri *

Sangat Tidak Setuju

1

2

3

4

5

Sangat Setuju

Kopi kapal api memberikan kesan positif kepada konsumen *

Sangat Tidak Setuju

1

2

3

4

5

Sangat Setuju

Kopi kapal api memberikan kesan yang mewah bagi konsumen *

Sangat Tidak Setuju

1

2

3

4

5

Sangat Setuju

Kopi kapal api memberikan kesan yang mewah bagi konsumen *

Sangat Tidak Setuju

1

2

3

4

5

Sangat Setuju

Brand ambassador kopi kapal api merekomendasikan produk yang ditawarkan *

Sangat Tidak Setuju

1

2

3

4

5

Sangat Setuju

pelayanan kopi kapal api sangat ramah terhadap konsumen *

Sangat Tidak Setuju

1

2

3

4

5

Sangat Setuju

interaksi kopi kapal api terhadap konsumen sangat baik *

Sangat Tidak Setuju

1

2

3

4

5

Sangat Setuju

Kopi kapal api memenuhi kebutuhan saya *

Sangat Tidak Setuju

1

2

3

4

5

Sangat Setuju

Petunjuk Pengisian (Harga)

Pilihlah salah satu jawaban yang tersedia, jawaban yang ada pilih tidak berhubungan dengan benar atau salah. karena jawaban ini hanya pendapat/penilaian yang sesuai menurut anda.

Kriteria jawaban:

5. Sangat Setuju (SS)

4. Setuju (S)

3. Ragu-Ragu (RR)

2. Tidak Setuju (TS)

1. Sangat Tidak Setuju (STS)

Harga bervariasi sesuai dengan ukuran produk kopi kapal api *

Sangat Tidak Setuju

1

2

3

4

5

Sangat Setuju

Harga kopi kapal api relatif terjangkau *

Sangat Tidak Setuju

1

2

3

4

5

Sangat Setuju

saya merasa harga merek kopi kapal api sesuai dengan produk yang ditawarkan *

Sangat Tidak Setuju

1

2

3

4

5

Sangat Setuju

saya merasa harga merek kopi kapal api sesuai dengan kualitas yang diberikan *

Sangat Tidak Setuju

1

2

3

4

5

Sangat Setuju

Harga kopi kapal api memenuhi harapan saya *

Sangat Tidak Setuju

1

2

3

4

5

Sangat Setuju

Harga kopi kapal api sesuai dengan manfaat yang saya rasakan *

Sangat Tidak Setuju

1

2

3

4

5

Sangat Setuju

Harga kopi kapal api lebih murah dibanding kompetitor dikelasnya *

Sangat Tidak Setuju

1

2

3

4

5

Sangat Setuju

Petunjuk Pengisian (Keputusan Pembelian)

Pilihlah salah satu jawaban yang tersedia, jawaban yang ada pilih tidak berhubungan dengan benar atau salah. karena jawaban ini hanya pendapat/penilaian yang sesuai menurut anda.

Kriteria jawaban:

- 5. Sangat Setuju (SS)
- 4. Setuju (S)
- 3. Ragu-Ragu (RR)
- 2. Tidak Setuju (TS)
- 1. Sangat Tidak Setuju (STS)

Kebutuhan saya mengkonsumsi kopi sudah terpenuhi dengan membeli Kopi Kapal Api *

Sangat Tidak Setuju

1

2

3

4

5

Sangat Setuju

Sangat mudah mendapatkan informasi tentang produk kopi kapal api *

Sangat Tidak Setuju

1

2

3

4

5

Sangat Setuju

Kopi Kapal Api sangat familiar di masyarakat *

Sangat Tidak Setuju

1

2

3

4

5

Sangat Setuju

Saya merasa yakin dengan keputusan pembelian kopi kapal api *

Sangat Tidak Setuju

1

2

3

4

5

Sangat Setuju

Saya merekomendasikan Kopi Kapal Api kepada rekan saya *

Sangat Tidak Setuju

1

2

3

4

5

Sangat Setuju

Saya akan memberitahukan kepada orang lain tentang kualitas Kopi Kapal Api *

Sangat Tidak Setuju

1

2

3

4

5

Sangat Setuju

Saya merasa puas dengan produk kopi kapal api dan akan membeli lagi produk Kopi Kapal Api *

Sangat Tidak Setuju

1

2

3

4

5

Sangat Setuju

Konten ini tidak dibuat atau didukung oleh Google.

Google Formulir

VARIABEL CITRA MEREK (X1)

No	X1.1	X1.2	X1.3	X1.4	X1.5	X1.6	X1.7	TOTAL
1	5	5	5	5	5	5	5	35
2	5	5	5	5	5	5	5	35
3	5	5	5	5	5	5	5	35
4	5	5	5	5	5	5	5	35
5	5	5	5	5	5	5	5	35
6	5	5	5	5	5	5	5	35
7	4	4	4	4	4	4	4	28
8	5	4	4	4	4	4	4	29
9	5	5	5	5	5	5	5	35
10	5	5	5	4	4	4	4	31
11	5	5	5	5	5	5	5	35
12	5	5	5	5	5	5	5	35
13	5	5	5	5	5	5	5	35
14	5	5	5	5	5	5	5	35
15	4	4	4	4	4	4	4	28
16	5	4	5	5	4	4	4	31
17	4	4	4	4	4	4	4	28
18	4	4	5	5	4	4	4	30
19	5	4	5	5	5	5	5	34
20	4	4	5	5	4	4	4	30
21	4	5	4	4	5	5	5	32
22	4	5	4	5	4	4	5	31
23	4	5	4	4	5	4	4	30
24	4	5	4	4	5	5	5	32
25	4	5	4	4	5	5	5	32
26	4	5	4	5	5	5	5	33
27	4	5	4	5	5	5	5	33
28	5	4	5	5	5	5	5	34
29	5	5	4	5	5	5	4	33
30	4	5	5	5	4	4	4	31
31	5	5	5	5	5	5	5	35
32	5	5	5	4	5	5	5	34
33	5	5	5	4	5	5	4	33
34	5	4	5	5	4	5	5	33
35	5	4	5	4	5	5	5	33

36	4	5	5	4	5	5	5	33
37	4	5	4	5	5	5	5	33
38	5	5	4	5	4	5	5	33
39	5	4	5	5	4	4	4	31
40	5	5	5	5	5	5	5	35
41	5	4	5	5	4	4	4	31
42	5	5	5	5	4	4	5	33
43	5	4	5	5	4	5	4	32
44	3	5	5	5	5	5	5	33
45	5	5	4	4	5	5	5	33
46	5	5	4	5	4	5	5	33
47	4	5	5	5	4	4	5	32
48	5	5	5	5	5	5	5	35
49	5	4	5	5	4	5	4	32
50	5	4	5	5	5	5	5	34
51	4	5	5	5	4	5	5	33
52	5	5	5	5	4	5	5	34
53	4	5	4	4	5	5	4	31
54	5	4	5	4	5	5	5	33
55	5	4	5	5	4	4	4	31
56	5	4	5	4	5	5	5	33
57	4	5	4	4	3	5	4	29
58	4	3	5	5	3	4	5	29
59	5	4	5	3	3	3	4	27
60	5	3	3	4	5	5	3	28
61	5	4	5	4	5	4	5	32
62	5	4	5	5	5	4	4	32
63	5	5	3	5	4	4	4	30
64	5	5	4	5	5	5	5	34
65	4	5	4	4	4	5	5	31
66	5	4	5	5	5	4	5	33
67	4	5	3	5	5	5	5	32
68	4	4	5	5	4	4	4	30
69	4	5	4	5	4	4	5	31
70	4	5	4	4	5	5	4	31
71	5	4	5	5	4	4	5	32
72	4	5	4	4	5	5	5	32
73	5	4	5	5	3	5	5	32

74	5	4	5	5	4	4	4	31
75	4	5	4	4	5	5	4	31
76	5	4	5	5	4	5	4	32
77	4	5	4	4	5	5	5	32
78	4	5	4	5	5	5	5	33
79	4	5	4	4	5	5	5	32
80	4	5	4	4	5	4	4	30
81	5	5	5	5	4	4	5	33
82	4	5	4	4	5	4	4	30
83	5	4	5	5	5	5	5	34
84	4	4	5	5	4	4	4	30
85	4	5	4	4	5	5	5	32
86	4	5	4	4	5	5	5	32
87	4	5	5	5	4	4	4	31
88	5	5	4	4	5	5	5	33
89	5	4	5	4	5	5	5	33
90	5	5	4	4	5	5	5	33
91	5	4	5	5	4	5	4	32
92	5	4	5	5	4	5	5	33
93	4	5	4	5	5	4	4	31
94	4	5	4	4	5	4	5	31
95	5	5	4	5	4	4	4	31
96	4	5	5	5	5	5	5	34
97	5	4	5	5	4	4	4	31
98	3	5	5	5	4	5	5	32
99	5	5	5	5	4	4	4	32
100	5	4	5	5	5	5	5	34

VARIABEL HARGA (X2)

No	X2.1	X2.2	X2.3	X2.4	X2.5	X2.6	X2.7	TOTAL
1	5	5	5	5	5	5	5	35
2	5	5	5	5	5	5	5	35
3	5	5	5	5	5	5	5	35
4	5	5	5	5	5	5	5	35
5	5	5	5	5	5	5	5	35
6	5	5	5	5	5	5	5	35
7	4	5	5	4	4	5	5	32
8	4	4	4	4	4	4	4	28
9	5	5	5	5	5	5	5	35
10	5	4	4	5	4	4	4	30
11	5	5	5	5	5	5	5	35
12	5	5	5	5	5	5	5	35
13	5	5	5	5	5	5	5	35
14	5	5	5	5	5	5	5	35
15	4	4	4	4	4	4	4	28
16	4	5	5	5	5	4	5	33
17	4	4	4	4	4	4	4	28
18	5	5	5	5	5	4	4	33
19	5	5	5	5	5	5	5	35
20	5	4	5	5	5	4	4	32
21	5	5	5	5	5	5	4	34
22	5	4	5	4	5	4	5	32
23	5	4	5	4	5	4	5	32
24	5	4	5	4	5	4	5	32
25	4	4	4	4	4	4	4	28
26	5	5	5	5	5	4	5	34
27	5	4	5	5	5	4	4	32
28	5	4	5	4	5	5	5	33
29	5	5	5	5	5	5	5	35
30	4	5	4	5	5	5	4	32
31	4	5	4	5	5	5	5	33
32	5	5	5	5	5	5	5	35
33	5	4	5	5	5	5	4	33

34	5	5	5	5	5	4	5	34
35	4	5	5	4	5	5	5	33
36	4	5	4	5	5	4	5	32
37	5	5	5	5	5	4	5	34
38	5	3	5	4	3	5	4	29
39	4	5	4	4	4	5	4	30
40	5	4	5	4	5	5	4	32
41	4	5	4	5	4	5	5	32
42	5	4	5	4	5	4	5	32
43	5	4	5	4	4	4	5	31
44	4	5	4	5	4	5	4	31
45	4	5	4	5	4	5	4	31
46	4	5	5	5	5	4	5	33
47	5	5	5	4	5	4	5	33
48	5	5	5	5	5	4	5	34
49	4	5	4	5	4	5	4	31
50	4	5	4	5	4	5	5	32
51	5	5	5	4	5	4	5	33
52	4	4	5	5	4	4	4	30
53	5	5	4	5	5	5	4	33
54	4	5	4	5	5	5	4	32
55	4	5	4	5	5	5	4	32
56	5	4	5	5	5	5	4	33
57	5	4	5	4	5	4	5	32
58	3	5	4	5	4	3	5	29
59	5	3	5	3	5	4	5	30
60	5	4	5	4	5	4	5	32
61	4	5	5	5	5	5	4	33
62	5	4	5	4	5	4	5	32
63	4	4	5	5	5	4	5	32
64	5	4	5	4	5	4	5	32
65	4	5	5	5	4	5	4	32
66	5	4	4	5	4	5	4	31
67	4	5	3	5	4	4	4	29
68	4	5	4	4	5	4	5	31
69	5	4	4	4	4	4	5	30

70	5	5	4	4	4	5	4	31
71	4	4	5	4	4	5	4	30
72	4	4	5	5	5	4	5	32
73	4	5	5	4	5	4	4	31
74	4	5	4	5	4	5	4	31
75	4	5	4	5	4	5	4	31
76	5	4	5	4	5	4	5	32
77	4	5	4	5	4	5	4	31
78	5	5	5	5	5	5	5	35
79	5	4	5	4	5	5	4	32
80	4	5	4	5	4	4	5	31
81	4	5	4	5	4	5	4	31
82	5	5	5	4	5	5	4	33
83	4	5	4	5	4	5	4	31
84	5	5	5	5	5	4	4	33
85	5	4	5	4	4	5	4	31
86	5	4	5	5	5	4	5	33
87	4	5	4	5	4	5	4	31
88	5	4	5	4	5	5	5	33
89	5	5	4	5	4	5	4	32
90	5	5	4	5	5	4	5	33
91	5	4	5	5	4	4	5	32
92	5	5	5	4	5	5	4	33
93	5	5	4	5	4	4	5	32
94	5	4	4	5	4	5	5	32
95	5	5	5	5	5	5	4	34
96	5	5	5	5	5	5	5	35
97	5	4	5	4	5	4	5	32
98	5	5	5	5	4	4	5	33
99	5	5	5	4	5	5	5	34
100	5	4	5	4	4	4	5	31

VARIABEL KEPUTUSAN PEMBELIAN (Y)

No	Y.1	Y.2	Y.3	Y.4	Y.5	Y.6	Y.7	TOTAL
1	5	5	5	5	5	5	5	35
2	5	5	5	5	5	5	5	35
3	5	5	5	5	5	5	5	35
4	5	5	5	5	5	5	5	35
5	5	5	5	5	5	5	5	35
6	5	5	5	5	5	5	5	35
7	5	5	5	5	4	4	4	32
8	4	4	4	4	4	4	4	28
9	5	5	5	5	5	5	5	35
10	4	4	5	4	4	4	4	29
11	5	5	5	5	5	5	5	35
12	5	5	5	5	5	5	5	35
13	5	5	5	5	5	5	5	35
14	5	5	5	5	5	5	5	35
15	4	4	4	4	4	4	4	28
16	4	5	5	5	4	5	5	33
17	4	4	4	4	4	4	4	28
18	5	5	5	5	4	5	5	34
19	5	5	5	5	5	5	5	35
20	4	4	5	5	4	5	4	31
21	4	5	4	5	5	4	4	31
22	4	5	4	5	5	5	5	33
23	4	5	4	5	5	4	5	32
24	5	4	5	4	5	4	4	31
25	4	4	5	4	5	4	4	30
26	5	5	5	5	5	4	4	33
27	5	5	5	5	4	5	4	33
28	5	5	5	4	5	4	5	33
29	5	5	5	5	5	5	4	34
30	5	5	5	4	5	5	5	34
31	5	5	5	5	4	4	4	32
32	5	5	5	5	5	4	4	33
33	4	5	4	5	5	5	5	33
34	5	4	5	4	4	5	5	32
35	5	5	5	5	5	4	4	33

36	4	5	5	4	5	5	4	32
37	5	5	5	5	5	5	5	35
38	4	5	4	5	5	5	4	32
39	4	5	4	5	4	5	5	32
40	5	5	4	5	4	5	5	33
41	4	5	5	5	4	5	5	33
42	4	5	4	5	4	5	5	32
43	5	4	5	4	4	5	4	31
44	4	5	4	5	5	4	4	31
45	4	5	4	5	5	4	4	31
46	5	4	5	4	5	5	5	33
47	5	4	5	5	4	5	5	33
48	4	5	4	5	5	5	5	33
49	4	5	4	5	4	5	5	32
50	5	4	4	5	5	5	5	33
51	5	4	5	4	4	5	4	31
52	5	5	5	5	5	4	5	34
53	4	5	4	5	5	4	5	32
54	4	5	4	5	5	4	4	31
55	5	4	5	4	5	5	5	33
56	5	4	5	4	5	4	4	31
57	5	4	5	4	5	5	5	33
58	5	4	5	4	3	5	3	29
59	5	4	5	3	3	3	5	28
60	5	4	5	4	3	4	5	30
61	5	5	4	5	5	5	5	34
62	5	4	5	5	4	5	5	33
63	5	4	5	4	4	5	5	32
64	5	4	5	5	5	5	5	34
65	4	5	5	5	5	4	5	33
66	5	5	5	4	4	5	5	33
67	4	5	4	4	5	4	4	30
68	3	5	3	4	4	5	5	29
69	4	5	4	4	4	4	4	29
70	4	4	4	4	5	4	4	29
71	5	4	5	4	4	4	4	30
72	5	4	4	5	5	5	5	33
73	4	5	4	5	4	5	4	31

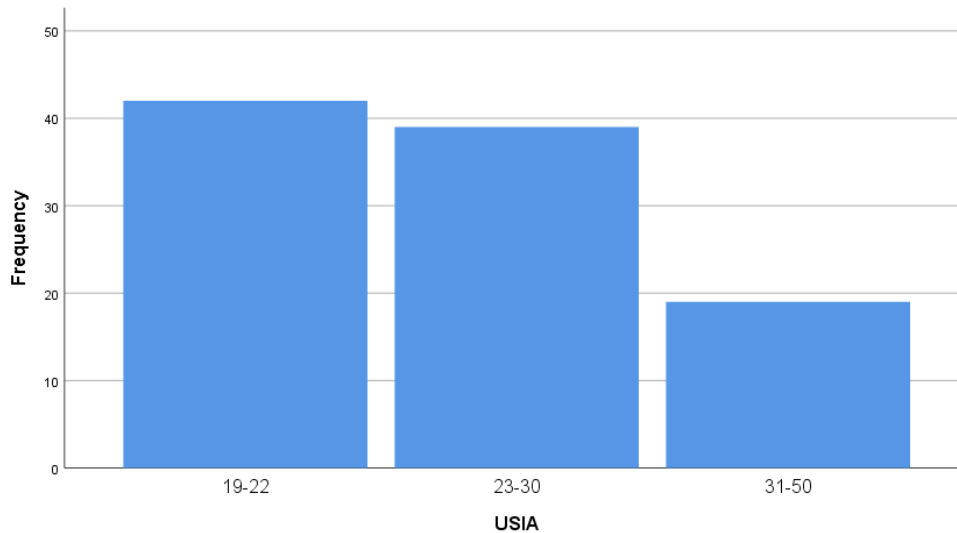
74	4	5	5	4	4	5	5	32
75	4	5	4	5	5	4	4	31
76	5	4	5	4	4	5	5	32
77	4	5	4	5	5	4	4	31
78	5	5	5	5	5	5	4	34
79	4	5	5	4	5	4	4	31
80	5	4	5	4	5	5	5	33
81	4	5	4	5	5	5	5	33
82	4	4	5	5	5	4	4	31
83	4	4	5	4	4	4	4	29
84	4	5	4	4	4	5	5	31
85	5	4	5	4	5	4	4	31
86	5	5	5	4	5	4	4	32
87	4	5	4	5	4	5	5	32
88	5	4	5	4	5	5	4	32
89	4	5	4	5	5	4	4	31
90	5	5	5	4	5	4	4	32
91	5	5	4	5	5	5	5	34
92	4	5	4	5	5	5	4	32
93	5	4	5	4	5	4	5	32
94	5	5	4	5	5	5	5	34
95	4	5	4	5	5	5	5	33
96	5	5	5	5	5	5	5	35
97	5	4	5	4	4	5	5	32
98	5	4	5	4	4	5	4	31
99	5	4	5	4	4	5	5	32
100	4	5	4	5	4	4	4	30

DESKRIPSI DATA PENELITIAN

USIA

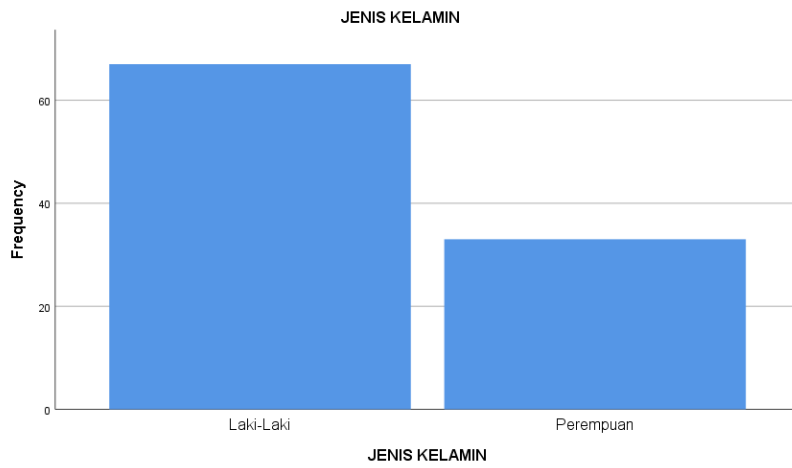
		Frequency	Percent	Valid Percent	Cumulative Percent
Valid	19-22	42	42.0	42.0	42.0
	23-30	39	39.0	39.0	81.0
	31-50	19	19.0	19.0	100.0
	Total	100	100.0	100.0	

USIA



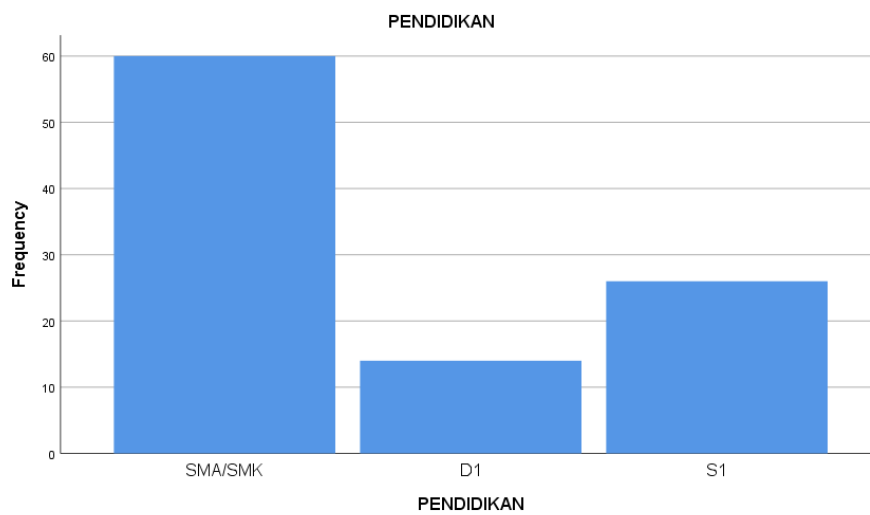
JENIS KELAMIN

		Frequency	Percent	Valid Percent	Cumulative Percent
Valid	Laki-Laki	67	67.0	67.0	67.0
	Perempuan	33	33.0	33.0	100.0
	Total	100	100.0	100.0	



PENDIDIKAN

		Frequency	Percent	Valid Percent	Cumulative Percent
Valid	SMA/SMK	60	60.0	60.0	60.0
	D1	14	14.0	14.0	74.0
	S1	26	26.0	26.0	100.0
	Total	100	100.0	100.0	



HASIL UJI DATA PENELITIAN

Citra Merek (X1)

Item-Total Statistics

	Scale Mean if Item Deleted	Scale Variance if Item Deleted	Corrected Item-Total Correlation	Cronbach's Alpha if Item Deleted
CitraMerek1	27.6200	2.985	.450	.740
CitraMerek2	27.5800	3.014	.365	.749
CitraMerek3	27.6100	2.988	.324	.725
CitraMerek4	27.5500	2.957	.425	.720
CitraMerek5	27.6500	2.634	.345	.755
CitraMerek6	27.5600	2.512	.463	.732
CitraMerek7	27.5700	2.429	.519	.725

Reliability Statistics

Cronbach's Alpha	N of Items
.736	7

Harga (X2)

Item-Total Statistics

	Scale Mean if Item Deleted	Scale Variance if Item Deleted	Corrected Item-Total Correlation	Cronbach's Alpha if Item Deleted
Harga1	27.2800	2.193	.345	.740
Harga2	27.7000	2.780	.333	.735
Harga3	27.2600	2.404	.431	.733
Harga4	27.5000	2.705	.405	.747
Harga5	27.8000	2.742	.439	.753
Harga6	27.3000	3.205	.360	.723
Harga7	27.4000	3.345	.378	.753

Reliability Statistics

Cronbach's Alpha	N of Items
.752	7

Keputusan Pembelia (Y)

Item-Total Statistics

	Scale Mean if Item Deleted	Scale Variance if Item Deleted	Corrected Item-Total Correlation	Cronbach's Alpha if Item Deleted
KeputusanPembelian1	27.6300	2.680	.414	.735
KeputusanPembelian2	27.5600	2.835	.356	.765
KeputusanPembelian3	27.5800	3.034	.375	.724
KeputusanPembelian4	27.6200	2.561	.457	.748
KeputusanPembelian5	27.6200	2.662	.375	.763
KeputusanPembelian6	27.6000	2.545	.420	.758
KeputusanPembelian7	27.6500	2.533	.415	.733

Reliability Statistics

Cronbach's Alpha	N of Items
.733	7

FREQUENCY TABLE

CitraMerek1

		Frequency	Percent	Valid Percent	Cumulative Percent
Valid	Ragu-Ragu	2	2.0	2.0	2.0
	Setuju	39	39.0	39.0	41.0
	Sangat Setuju	59	59.0	59.0	100.0
	Total	100	100.0	100.0	

CitraMerek2

		Frequency	Percent	Valid Percent	Cumulative Percent
Valid	Ragu-Ragu	2	2.0	2.0	2.0
	Setuju	35	35.0	35.0	37.0
	Sangat Setuju	63	63.0	63.0	100.0
	Total	100	100.0	100.0	

CitraMerek3

		Frequency	Percent	Valid Percent	Cumulative Percent
Valid	Ragu-Ragu	3	3.0	3.0	3.0
	Setuju	36	36.0	36.0	39.0
	Sangat Setuju	61	61.0	61.0	100.0
	Total	100	100.0	100.0	

CitraMerek4

		Frequency	Percent	Valid Percent	Cumulative Percent
Valid	Ragu-Ragu	1	1.0	1.0	1.0
	Setuju	34	34.0	34.0	35.0
	Sangat Setuju	65	65.0	65.0	100.0
	Total	100	100.0	100.0	

CitraMerek5

		Frequency	Percent	Valid Percent	Cumulative Percent
Valid	Ragu-Ragu	4	4.0	4.0	4.0
	Setuju	38	38.0	38.0	42.0
	Sangat Setuju	58	58.0	58.0	100.0
	Total	100	100.0	100.0	

CitraMerek6

		Frequency	Percent	Valid Percent	Cumulative Percent
Valid	Ragu-Ragu	1	1.0	1.0	1.0
	Setuju	35	35.0	35.0	36.0
	Sangat Setuju	64	64.0	64.0	100.0
	Total	100	100.0	100.0	

CitraMerek7

		Frequency	Percent	Valid Percent	Cumulative Percent
Valid	Ragu-Ragu	1	1.0	1.0	1.0
	Setuju	36	36.0	36.0	37.0
	Sangat Setuju	63	63.0	63.0	100.0
	Total	100	100.0	100.0	

Harga1

		Frequency	Percent	Valid Percent	Cumulative Percent
Valid	Ragu-Ragu	1	1.0	1.0	1.0
	Setuju	35	35.0	35.0	36.0
	Sangat Setuju	64	64.0	64.0	100.0
	Total	100	100.0	100.0	

Harga2

		Frequency	Percent	Valid Percent	Cumulative Percent
Valid	Ragu-Ragu	2	2.0	2.0	2.0
	Setuju	35	35.0	35.0	37.0
	Sangat Setuju	63	63.0	63.0	100.0
	Total	100	100.0	100.0	

Harga3

		Frequency	Percent	Valid Percent	Cumulative Percent
Valid	Ragu-Ragu	1	1.0	1.0	1.0
	Setuju	33	33.0	33.0	34.0
	Sangat Setuju	66	66.0	66.0	100.0
	Total	100	100.0	100.0	

Harga4

		Frequency	Percent	Valid Percent	Cumulative Percent
Valid	Ragu-Ragu	1	1.0	1.0	1.0
	Setuju	35	35.0	35.0	36.0
	Sangat Setuju	64	64.0	64.0	100.0
	Total	100	100.0	100.0	

Harga5

		Frequency	Percent	Valid Percent	Cumulative Percent
Valid	Ragu-Ragu	1	1.0	1.0	1.0
	Setuju	35	35.0	35.0	36.0
	Sangat Setuju	64	64.0	64.0	100.0
	Total	100	100.0	100.0	

Harga6

	Frequency	Percent	Valid Percent	Cumulative Percent
Valid Ragu-Ragu	1	1.0	1.0	1.0
Setuju	44	44.0	44.0	45.0
Sangat Setuju	55	55.0	55.0	100.0
Total	100	100.0	100.0	

Harga7

	Frequency	Percent	Valid Percent	Cumulative Percent
Valid Setuju	42	42.0	42.0	42.0
Sangat Setuju	58	58.0	58.0	100.0
Total	100	100.0	100.0	

KeputusanPembelian1

	Frequency	Percent	Valid Percent	Cumulative Percent
Valid Ragu-Ragu	1	1.0	1.0	1.0
Setuju	40	40.0	40.0	41.0
Sangat Setuju	59	59.0	59.0	100.0
Total	100	100.0	100.0	

KeputusanPembelian2

	Frequency	Percent	Valid Percent	Cumulative Percent
Valid Setuju	35	35.0	35.0	35.0
Sangat Setuju	65	65.0	65.0	100.0
Total	100	100.0	100.0	

KeputusanPembelian3

		Frequency	Percent	Valid Percent	Cumulative Percent
Valid	Ragu-Ragu	1	1.0	1.0	1.0
	Setuju	35	35.0	35.0	36.0
	Sangat Setuju	64	64.0	64.0	100.0
	Total	100	100.0	100.0	

KeputusanPembelian4

		Frequency	Percent	Valid Percent	Cumulative Percent
Valid	Ragu-Ragu	1	1.0	1.0	1.0
	Setuju	39	39.0	39.0	40.0
	Sangat Setuju	60	60.0	60.0	100.0
	Total	100	100.0	100.0	

KeputusanPembelian5

		Frequency	Percent	Valid Percent	Cumulative Percent
Valid	Ragu-Ragu	3	3.0	3.0	3.0
	Setuju	35	35.0	35.0	38.0
	Sangat Setuju	62	62.0	62.0	100.0
	Total	100	100.0	100.0	

KeputusanPembelian6

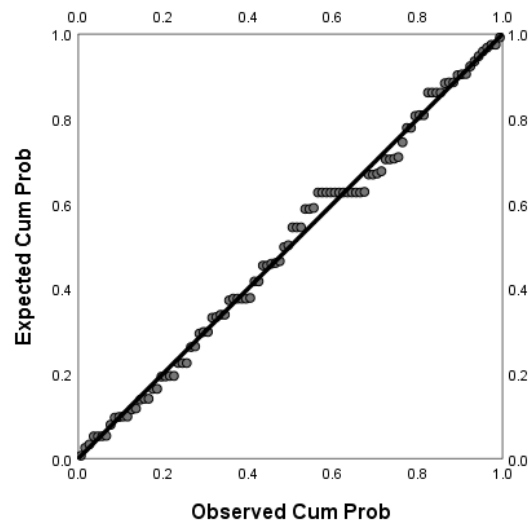
		Frequency	Percent	Valid Percent	Cumulative Percent
Valid	Ragu-Ragu	1	1.0	1.0	1.0
	Setuju	37	37.0	37.0	38.0
	Sangat Setuju	62	62.0	62.0	100.0
	Total	100	100.0	100.0	

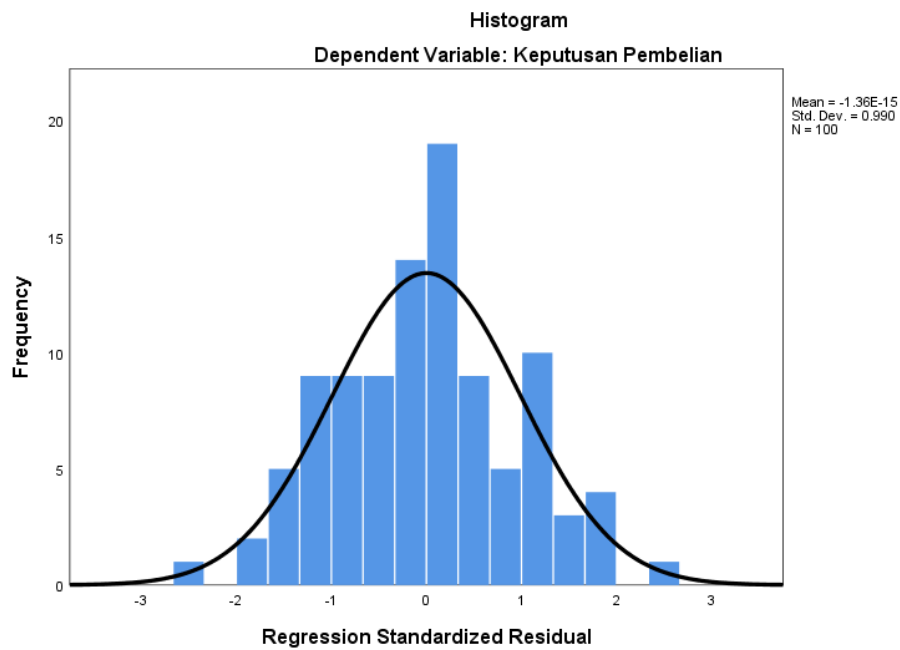
KeputusanPembelian7

		Frequency	Percent	Valid Percent	Cumulative Percent
Valid	Ragu-Ragu	1	1.0	1.0	1.0
	Setuju	42	42.0	42.0	43.0
	Sangat Setuju	57	57.0	57.0	100.0
	Total	100	100.0	100.0	

REGRESSION

Normal P-P Plot of Regression Standardized Residual
Dependent Variable: Keputusan Pembelian





Correlations

		Keputusan Pembelian	Citra Merek	Harga
Pearson Correlation	Keputusan Pembelian	1.000	.611	.759
	Citra Merek	.611	1.000	.588
	Harga	.759	.588	1.000
Sig. (1-tailed)	Keputusan Pembelian	.	.000	.000
	Citra Merek	.000	.	.000
	Harga	.000	.000	.
N	Keputusan Pembelian	100	100	100
	Citra Merek	100	100	100
	Harga	100	100	100

Model Summary^b

Model	R	R Square	Adjusted R Square	Std. Error of the Estimate
1	.786 ^a	.617	.609	1.153

a. Predictors: (Constant), Harga, Citra Merek

b. Dependent Variable: Keputusan Pembelian

Coefficients^a

Model	Unstandardized Coefficients		Standardized Coefficients	t	Sig.	
	B	Std. Error	Beta			
1	(Constant)	3.885	2.297		1.691	.094
	Citra Merek	.248	.076	.252	3.244	.002
	Harga	.630	.080	.610	7.856	.000

a. Dependent Variable: Keputusan Pembelian

ANOVA^a

Model	Sum of Squares	Df	Mean Square	F	Sig.	F _{hitung}	
1	Regression	207.741	2	103.870	78.195	.000 ^b	3.09
	Residual	128.849	97	1.328			
	Total	336.590	99				

a. Dependent Variable: Keputusan Pembelian

b. Predictors: (Constant), Harga, Citra Merek

DAFTAR RIWAYAT HIDUP

Nama : MARCEL PRASTYO PRATAMA

Tempat / Tanggal lahir : Pekalongan, 15 Maret 2000

Alamat : Perumahan Nirwana Curug Blok D3

No.21 RT 003 RW 003, Kecamatan

Panongan, Kabupaten Tangerang -

Banten

Nomor Telpon/Email : [081294910601](tel:081294910601)/mprastyoprata@gmail.com

Pendidikan Formal:

1. STIE PPI program studi Manajemen di Tangerang Tahun 2023
2. SMK Putra Perdana Indonesia Tahun 2018
3. Mts Al-Hikmah Curug Tahun 2015
4. SDN Parapat 1 Tahun 2012

Demikian Riwayat hidup ini saya buat dengan sebenar-benarnya.

Tangerang, 1 Mei 2023

Marcel Prastyo Pratama

