



**STIE-PPI**  
 AKUNTANSI - MANAJEMEN  
 Terakreditasi B

**SURAT KEPUTUSAN**  
**KETUA SEKOLAH TINGGI ILMU EKONOMI**  
**PUTRA PERDANA INDONESIA**  
 Nomor : 269b/01-A.01/43194/XI/2022

Tentang  
**DOSEN PEMBIMBING SKRIPSI TAHUN AKADEMIK 2022/2023 GANJIL**  
**PROGRAM STUDI MANAJEMEN**

KETUA STIE PUTRA PERDANA INDONESIA,

- Menimbang** : 1. Bahwa untuk menjamin kelancaran penyelesaian proses penyusunan skripsi mahasiswa Program Studi Manajemen Sekolah Tinggi Ilmu Ekonomi Ppi Tahun Akademik 2022/2023, perlu mengangkat Dosen Pembimbing Skripsi.  
 2. Bahwa nama yang tercantum dalam surat keputusan ini telah memenuhi syarat ketentuan akademik dan mempunyai kemampuan untuk melaksanakan tugas tersebut.
- Mengingat** : 1. UU No. 12 Tentang Pendidikan Tinggi.  
 2. Permendikbud No. 3 Tahun 2020 Tentang Standar Nasional Perguruan Tinggi  
 3. Permendikbud No. 50 Tahun 2014 Tentang Sistem Penjaminan Mutu Pendidikan Tinggi.  
 4. Statuta Sekolah Tinggi Ilmu Ekonomi Ppi
- Memperhatikan** : Hasil keputusan rapat pimpinan Sekolah Tinggi Ilmu Ekonomi Ppi tentang Penetapan Dosen Pembimbing Skripsi untuk Tahun Akademik 2022/2023 di Sekolah Tinggi Ilmu Ekonomi Ppi Tangerang.

**MEMUTUSKAN :**

- Menetapkan** : 1. Mengangkat dan menetapkan dosen pembimbing skripsi:

<b>Nama</b>	<b>FAYE MAYA DEWI, S.E., M.M.</b>
<b>NIDN</b>	<b>0426077505</b>
<b>Jabatan Fungsional</b>	<b>LEKTOR</b>

Dalam penyusunan Skripsi Mahasiswa:

<b>Nama</b>	<b>NURMALASARI</b>
<b>NIM</b>	<b>1916120050</b>
<b>Program Studi</b>	<b>MANAJEMEN</b>



# STIE-PPI

AKUNTANSI - MANAJEMEN  
Terakreditasi B

2. Tugas membimbing Skripsi selama 1 (satu) semester dan dapat diperpanjang selama 1 (satu) semester berikutnya.
3. kepadanya diberikan tunjangan honor sesuai dengan ketentuan yang berlaku di Sekolah Tinggi Ilmu Ekonomi Ppi.
4. Surat Keputusan ini berlaku mulai tanggal surat keputusan ini ditetapkan dan apabila dikemudian hari terdapat kekeliruan akan dilakukan perbaikan sebagaimana mestinya.

Ditetapkan di : Tangerang  
Pada tanggal 17 November 2022



**Dr. H. Juslida, S.E., S.H., M.M**  
NIP. 194100001

Tembusan :

1. Ketua Yayasan PPI
2. BPH Yayasan PPI
3. Arsip



## FORMULIR BIMBINGAN SKRIPSI

Nama Mahasiswa	Nurmalia Sari
NIM	1916170050
Dosen Pembimbing	1. Faye Maya Dewi, S.E., M.M. 2.
Judul Skripsi	Pengaruh insentif dan pelatihan terhadap produktivitas karyawan bagian produksi PT Hzi Xing Indonesia

Konsultasi ke	Materi (BAB)	Tanggal Konsultasi	Tanda Tangan Pembimbing
I	Proposal skripsi	24 Nov '22	faye
II	Bab I (revisi)	10 Des '22	faye
III	Bab II	14 Des '22	faye
IV	Bab III	23 Des '22	faye
V	Aec Bab I - III	3 Jan '23	faye
VI	Kuesioner	13 Jan '23	faye
VII	Bab IV	16 Jan '23	faye
VIII	Bab V	31 Jan '23	faye
IX	Abstraksi, Lampiran, Pustaka	3 Feb '23	faye
X	Aec Sibang	9 Feb '23	faye

## KUESIONER

### **Assalamualaiku wr.wb**

Dalam rangka penyelesaian tugas akhir program strata saru (S1) saya selaku mahasiswa Sekolah Tinggi Ilmu Ekonomi Putra Perdana Indonesia (STIE PPI) mengharapkan kesediaan saudara untuk mengisi kuesioner ini. Kuesioner ini adalah alat pengambilan data dalam penyusunan skripsi saya yang berjudul “ Pengaruh Insentif dan Pelatihan terhadap Produktivitas Karyawan Bagian Poduksi PT Zhi Xing Indonesia. “ Agar penelitian ini dapat terlaksana saya mohon saudara/i mengisis kuesioner ini. Saya harapkan saudara/i mengisi kuesioner ini dengan sungguh-sungguh agar didapatkan data yang valid. Informasi yang saudara/i berikang sangat membantu kelancaran penelitian ini. Atas perhatian dan kesediaan saudara/i untuk mengisi kuesioner ini saya ucapkan terimakasih.

#### A. Petunjuk Pengisian kuesioner

Berilah tanda (√) pada jawaban yang sesuai dengan pilihan anda

#### B. Keterangan Jawaban

STS = Sangat tidak setuju (1)

TS = Tidak setuju (2)

R = Ragu-ragu (3)

S = Setuju (4)

SS = Sangat setuju (5)

### C. Karakteristik Responden

Jenis Kelamin	Usia	Pendidikan
1. Laki-laki <input data-bbox="505 562 602 604" type="text"/>	1. 18-25 <input data-bbox="857 562 954 604" type="text"/>	SD <input data-bbox="1170 562 1268 604" type="text"/>
2. Perempuan <input data-bbox="505 621 602 663" type="text"/>	2. 26-35 <input data-bbox="857 621 954 663" type="text"/>	SMP <input data-bbox="1170 621 1268 663" type="text"/>
	3. >35 <input data-bbox="857 680 954 722" type="text"/>	SMA <input data-bbox="1170 680 1268 722" type="text"/>
		D3 <input data-bbox="1170 749 1268 791" type="text"/>
		S1 <input data-bbox="1170 819 1268 861" type="text"/>
		S2 <input data-bbox="1170 888 1268 930" type="text"/>
		S3 <input data-bbox="1170 957 1268 999" type="text"/>

### KUESIONER INSENTIF (X1)

NO	Pernyataan	STS	TS	RR	S	SS
1	Mendapatkan bonus saat mencapai anggaran yang ditentukan					
2	Mendapatkan komisi berdasarkan jumlah yang dihasilkan					
3	Mendapatkan tunjangan hari tua					
4	Mendapatkan fasilitas berupa pendidikan					
5	Mendapatkan kesempatan untuk mengembangkan kemampuan dalam bentuk promosi jabatan					
6	Mendapatkan penghargaan seperti piagam, piala atau mendali					
7	Mendapatkan ucapan terimakasih secara formal maupun informal					

### KUESIONER PELATIHAN (X2)

NO	Pernyataan	STS	TS	RR	S	SS
1	Kualifikasi / kompetensi instruktur yang memadai					

2	Instruktur memberikan motivasi kepada peserta					
3	Saya selalu semangat untuk mengikuti pelatihan / training					
4	Saya mempunyai keinginan untuk memahami pelatihan yang dilaksanakan					
5	Materi pelatihan tepat sesuai kebutuhan, sehingga mampu menambahkan kemampuan saya					
6	Metode pelatihan sesuai dengan jenis pelatihan					
7	Kesesuaian metode yang efektif dengan materi					
8	Peserta menguasai keterampilan yang sangat baik setelah mengikuti pelatihan					
9	Pemahaman peserta pelatihan sangat berpengaruh dalam bekerja					

### KUESIONER PRODUKTIVITAS (Y)

NO	Pernyataan	STS	TS	RR	S	SS
1	Tugas yang diberikan sesuai kemampuan saya					
2	Saya selalu berusaha meningkatkan hasil yang dicapai					
3	Saya selalu loyalitas dalam kerja					
4	Saya mempunyai skill dalam					

	bekerja					
5	Semangat kerja saya sangat mempengaruhi hasil kerja saya					
6	Saya dapat mengembangkan diri dalam perusahaan ini					
7	Saya selalu disiplin dalam bekerja					
8	Saya tidak pernah mengeluh dan merasa berat terhadap beban yang menjadi tanggung jawab saya					
9	Mutu dari hasil kerja saya selalu memenuhi standar yang telah ditetapkan.					
10	Saya menggunakan waktu selama bekerja secara efektif dan efisien					

## 1. Jenis Kelamin Responden

NO	JENIS KELAMIN	USIA	PENDIDIKAN
1	1	1	3
2	2	1	5
3	2	2	5
4	2	1	3
5	2	1	3
6	2	1	3
7	2	1	3
8	1	2	5
9	2	2	3
10	1	1	3
11	2	2	3
12	2	1	3
13	2	2	3
14	1	1	3
15	1	1	3
16	1	1	3



17	1	1	3
18	2	1	3
19	2	1	3
20	2	1	3
21	2	1	3
22	2	1	3
23	1	1	3
24	2	2	2
25	2	2	1
26	2	1	3
27	1	1	3
28	2	2	3
29	2	1	5
30	1	1	3
31	1	1	3
32	2	1	3
33	2	2	3
34	2	1	3
35	2	2	3
36	1	1	3
37	2	2	3
38	1	1	3
39	2	2	3
40	1	2	3
41	2	2	3
42	1	1	5
43	1	3	4
44	1	1	3
45	1	1	3
46	1	1	3
47	1	2	3
48	1	1	3
49	2	1	3
50	2	2	3
51	2	1	3
52	1	1	3
53	1	2	3
54	2	2	2
55	2	1	3
56	2	1	2
57	1	1	3
58	2	1	3
59	1	1	3
60	1	1	3

61	1	1	3
62	2	2	3
63	1	1	3
64	1	1	3
65	1	1	3
66	2	2	3
67	1	1	2
68	2	1	3
69	1	1	3
70	2	1	3
71	2	1	3
72	1	1	3
73	2	1	5
74	1	2	3
75	2	1	3
76	2	1	3
77	1	1	3
78	1	1	3
79	1	2	3
80	2	1	3
81	2	2	5
82	2	2	5
83	2	2	3

PERNYATAAN INSENTIF							
X1.1	X1.2	X1.3	X1.4	X1.5	X1.6	X1.7	TOTAL X1
4	4	4	1	4	4	4	25
5	5	4	5	5	4	4	32
4	4	4	2	2	2	4	22
4	4	5	4	5	4	5	31
4	4	4	4	4	4	4	28
4	4	5	2	4	2	4	25
5	5	5	5	5	4	5	34
5	4	5	5	5	4	5	33
4	4	5	4	4	5	5	31
2	2	4	2	4	2	4	20
4	4	5	4	4	4	4	29
5	5	5	5	4	4	5	33
4	4	5	4	4	4	4	29
4	4	4	4	4	4	4	28
5	5	5	5	4	4	5	33

4	4	4	2	4	2	4	24
5	4	5	2	5	2	4	27
5	4	5	2	5	2	4	27
5	4	5	2	4	2	4	26
5	4	5	2	4	2	4	26
4	4	5	5	4	4	5	31
4	4	4	4	4	4	4	28
4	4	5	4	4	4	5	30
4	4	4	4	4	4	4	28
5	4	5	4	4	4	5	31
4	4	4	4	4	4	4	28
4	4	4	4	4	5	4	29
5	5	5	5	5	5	5	35
4	4	4	4	5	4	4	29
4	4	4	4	4	4	4	28
4	4	4	4	4	4	4	28
4	4	4	4	4	4	4	28
4	4	4	4	4	4	4	28
4	4	4	4	4	4	4	28
4	4	5	1	4	4	4	26
4	4	4	4	4	4	4	28
5	4	5	4	5	4	5	32
5	5	5	5	4	4	4	32
4	4	5	4	4	4	4	29
5	5	5	4	4	4	5	32
4	4	4	4	4	4	4	28
5	5	5	5	5	4	5	34
5	5	5	5	5	4	4	33
4	4	5	5	5	4	4	31
5	5	5	2	4	2	4	27
5	5	5	2	4	2	4	27
5	5	5	2	4	2	5	28
4	4	5	2	4	2	5	26
5	5	5	5	5	5	5	35
4	4	4	4	4	4	4	28
5	4	5	1	1	1	4	21
4	4	5	4	5	4	4	30
5	5	5	2	4	2	5	28
5	5	5	2	4	2	5	28
4	4	5	4	4	4	5	30
5	4	5	4	4	4	5	31
5	5	5	4	5	4	5	33
5	5	5	2	5	2	5	29
5	4	5	4	4	4	4	30
5	5	5	2	5	2	5	29

5	5	5	2	5	2	5	29
5	5	5	2	5	2	5	29
4	4	5	4	4	4	4	29
5	5	5	2	4	2	5	28
5	5	5	4	4	5	5	33
4	4	5	4	5	4	4	30
5	5	5	2	5	2	5	29
4	4	4	4	4	4	4	28
4	4	5	4	4	4	4	29
5	5	5	4	5	4	5	33
5	4	5	4	4	4	4	30
5	4	5	4	4	4	4	30
4	4	5	2	4	4	2	25
4	4	4	4	4	4	4	28
5	4	5	4	4	4	4	30
4	4	4	4	4	4	4	28
4	4	4	4	4	4	4	28
5	5	5	2	4	2	5	28
5	5	5	2	5	2	5	29
5	5	5	2	5	2	5	29
5	5	5	2	4	2	5	28
5	5	5	5	4	4	4	32
4	5	5	5	5	4	5	33
4	4	4	4	4	4	4	28

PERNYATAAN PELATIHAN									TOTAL X2
X2.1	X2.2	X2.3	X2.4	X2.5	X2.6	X2.7	X2.8	X2.9	
4	5	5	5	4	4	4	4	4	39
5	5	4	4	4	4	5	4	5	40
2	2	5	4	2	2	4	3	3	27
5	5	5	5	5	5	5	5	5	45
4	4	3	4	3	4	4	3	4	33
4	5	4	5	4	5	4	4	4	39
5	5	5	5	5	5	5	5	5	45
4	5	5	5	5	4	4	4	4	40
5	4	4	4	4	4	4	4	4	37
4	4	4	4	4	4	4	4	4	36
4	5	4	4	5	5	5	4	4	40
4	4	4	5	5	5	5	5	5	42







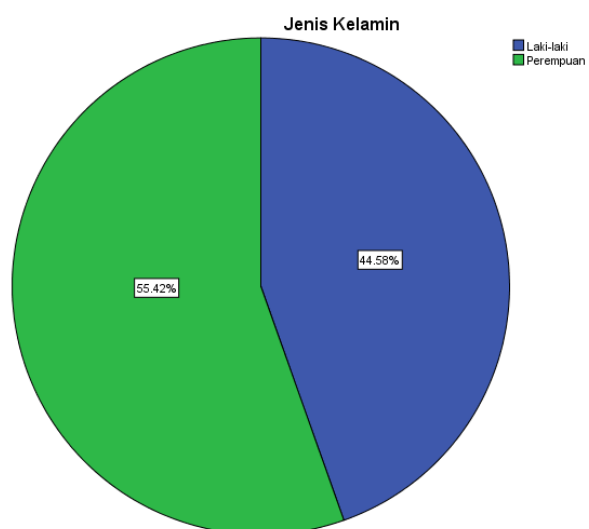




## 1. Jenis Kelamin Responden

**Tabel 4.1**

Jenis Kelamin					
		Frequency	Percent	Valid Percent	Cumulative Percent
Valid	Laki-laki	37	44.6	44.6	44.6
	Perempuan	46	55.4	55.4	100.0
	Total	83	100.0	100.0	

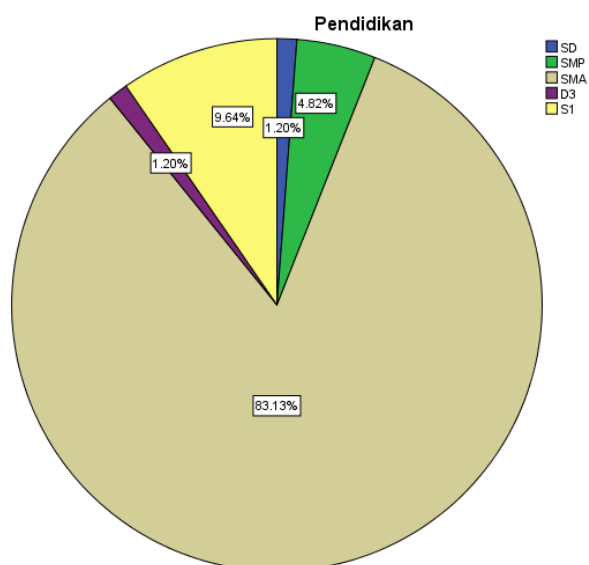


## 2. Pendidikan Responden

**Tabel 4.2**

Pendidikan					
		Frequency	Percent	Valid Percent	Cumulative Percent
Valid	SD	1	1.2	1.2	1.2

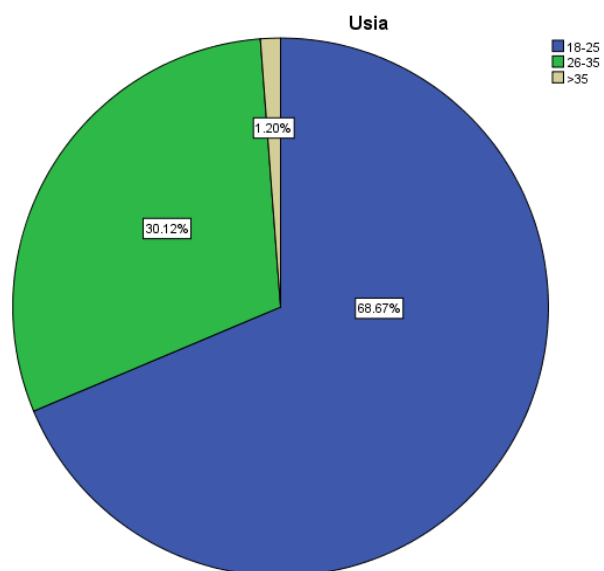
SMP	4	4.8	4.8	6.0
SMA	69	83.1	83.1	89.2
D3	1	1.2	1.2	90.4
S1	8	9.6	9.6	100.0
Total	83	100.0	100.0	



### 3. Usia Responden

Tabel 4.3

		Usia			
		Frequency	Percent	Valid Percent	Cumulative Percent
Valid	18-25	57	68.7	68.7	68.7
	26-35	25	30.1	30.1	98.8
	>35	1	1.2	1.2	100.0
	Total	83	100.0	100.0	



#### 4. Varabel Insentif

**Tabel 4.4**

**Insentif 1**

	Frequency	Percent	Valid Percent	Cumulative Percent
Valid Tidak Setuju	1	1.2	1.2	1.2
Setuju	40	48.2	48.2	49.4
Sangat Setuju	42	50.6	50.6	100.0
Total	83	100.0	100.0	

**Tabel 4.5**

**Insentif 2**

	Frequency	Percent	Valid Percent	Cumulative Percent
Valid Tidak Setuju	1	1.2	1.2	1.2
Setuju	52	62.7	62.7	63.9
Sangat Setuju	30	36.1	36.1	100.0

Total	83	100.0	100.0
-------	----	-------	-------

Tabel 4.6

**Insentif 3**

		Frequency	Percent	Valid Percent	Cumulative Percent
Valid	Setuju	24	28.9	28.9	28.9
	Sangat Setuju	59	71.1	71.1	100.0
	Total	83	100.0	100.0	

Tabel 4.7

**Insentif 4**

		Frequency	Percent	Valid Percent	Cumulative Percent
Valid	Sangat Tidak Setuju	3	3.6	3.6	3.6
	Tidak Setuju	25	30.1	30.1	33.7
	Setuju	41	49.4	49.4	83.1
	Sangat Setuju	14	16.9	16.9	100.0
	Total	83	100.0	100.0	

Tabel 4.8

**Insentif 5**

		Frequency	Percent	Valid Percent	Cumulative Percent
Valid	Sangat Tidak Setuju	1	1.2	1.2	1.2
	Tidak Setuju	1	1.2	1.2	2.4
	Setuju	56	67.5	67.5	69.9

Sangat Setuju	25	30.1	30.1	100.0
Total	83	100.0	100.0	

Tabel 4.9

Insentif 6

		Frequency	Percent	Valid Percent	Cumulative Percent
Valid	Sangat Tidak Setuju	1	1.2	1.2	1.2
	Tidak Setuju	24	28.9	28.9	30.1
	Setuju	53	63.9	63.9	94.0
	Sangat Setuju	5	6.0	6.0	100.0
	Total	83	100.0	100.0	

Tabel 4.10

Insentif 7

		Frequency	Percent	Valid Percent	Cumulative Percent
Valid	Tidak Setuju	1	1.2	1.2	1.2
	Setuju	48	57.8	57.8	59.0
	Sangat Setuju	34	41.0	41.0	100.0
	Total	83	100.0	100.0	

## 5. Variabel Pelatihan

**Tabel 4.11**

**Pelatihan 1**

		Frequency	Percent	Valid Percent	Cumulative Percent
Valid	Tidak Setuju	3	3.6	3.6	3.6
	Ragu-ragu	1	1.2	1.2	4.8
	Setuju	47	56.6	56.6	61.4
	Sangat Setuju	32	38.6	38.6	100.0
	Total	83	100.0	100.0	

**Tabel 4.12**

**Pelatihan 2**

		Frequency	Percent	Valid Percent	Cumulative Percent
Valid	Tidak Setuju	1	1.2	1.2	1.2
	Setuju	44	53.0	53.0	54.2
	Sangat Setuju	38	45.8	45.8	100.0
	Total	83	100.0	100.0	

**Tabel 4.13**

**Pelatihan 3**

		Frequency	Percent	Valid Percent	Cumulative Percent
Valid	Ragu-ragu	6	7.2	7.2	7.2
	Setuju	46	55.4	55.4	62.7
	Sangat Setuju	31	37.3	37.3	100.0
	Total	83	100.0	100.0	

**Tabel 4.14****Pelatihan 4**

		Frequency	Percent	Valid Percent	Cumulative Percent
Valid	Ragu-ragu	3	3.6	3.6	3.6
	Setuju	47	56.6	56.6	60.2
	Sangat Setuju	33	39.8	39.8	100.0
	Total	83	100.0	100.0	

**Tabel 4.15****Pelatihan 5**

		Frequency	Percent	Valid Percent	Cumulative Percent
Valid	Tidak Setuju	1	1.2	1.2	1.2
	Ragu-ragu	3	3.6	3.6	4.8
	Setuju	48	57.8	57.8	62.7
	Sangat Setuju	31	37.3	37.3	100.0
	Total	83	100.0	100.0	

**Tabel 4.16****Pelatihan 6**

		Frequency	Percent	Valid Percent	Cumulative Percent
Valid	Tidak Setuju	1	1.2	1.2	1.2
	Ragu-ragu	1	1.2	1.2	2.4

Setuju	51	61.4	61.4	63.9
Sangat Setuju	30	36.1	36.1	100.0
Total	83	100.0	100.0	

Tabel 4.17

Pelatihan 7

	Frequency	Percent	Valid Percent	Cumulative Percent
Valid Tidak Setuju	1	1.2	1.2	1.2
Setuju	50	60.2	60.2	61.4
Sangat Setuju	32	38.6	38.6	100.0
Total	83	100.0	100.0	

Tabel 4.18

Pelatihan 8

	Frequency	Percent	Valid Percent	Cumulative Percent
Valid Ragu-ragu	5	6.0	6.0	6.0
Setuju	48	57.8	57.8	63.9
Sangat Setuju	30	36.1	36.1	100.0
Total	83	100.0	100.0	

Tabel 4.19

Pelatihan 9



	Frequency	Percent	Valid Percent	Cumulative Percent
Valid Tidak Setuju	1	1.2	1.2	1.2
Ragu-ragu	1	1.2	1.2	2.4
Setuju	46	55.4	55.4	57.8
Sangat Setuju	35	42.2	42.2	100.0
Total	83	100.0	100.0	

## 6. Variabel Produktivitas

**Tabel 4.20**

**Produktivitas 1**

	Frequency	Percent	Valid Percent	Cumulative Percent
Valid Tidak Setuju	1	1.2	1.2	1.2
Ragu-ragu	2	2.4	2.4	3.6
Setuju	52	62.7	62.7	66.3
Sangat Setuju	28	33.7	33.7	100.0
Total	83	100.0	100.0	

**Tabel 4.21**

**Produktivitas 2**

	Frequency	Percent	Valid Percent	Cumulative Percent
Valid Ragu-ragu	2	2.4	2.4	2.4
Setuju	42	50.6	50.6	53.0

Sangat Setuju	39	47.0	47.0	100.0
Total	83	100.0	100.0	

Tabel 4.22

**Produktivitas 3**

	Frequency	Percent	Valid Percent	Cumulative Percent
Valid Tidak Setuju	1	1.2	1.2	1.2
Ragu-ragu	3	3.6	3.6	4.8
Setuju	37	44.6	44.6	49.4
Sangat Setuju	42	50.6	50.6	100.0
Total	83	100.0	100.0	

Tabel 4.23

**Produktivitas 4**

	Frequency	Percent	Valid Percent	Cumulative Percent
Valid Ragu-ragu	3	3.6	3.6	3.6
Setuju	44	53.0	53.0	56.6
Sangat Setuju	36	43.4	43.4	100.0
Total	83	100.0	100.0	

Tabel 4.24

**Produktivitas 5**

		Frequency	Percent	Valid Percent	Cumulative Percent
Valid	Tidak Setuju	1	1.2	1.2	1.2
	Setuju	40	48.2	48.2	49.4
	Sangat Setuju	42	50.6	50.6	100.0
	Total	83	100.0	100.0	

**Tabel 4.25****Produktivitas 6**

		Frequency	Percent	Valid Percent	Cumulative Percent
Valid	Tidak Setuju	1	1.2	1.2	1.2
	Ragu-ragu	5	6.0	6.0	7.2
	Setuju	48	57.8	57.8	65.1
	Sangat Setuju	29	34.9	34.9	100.0
	Total	83	100.0	100.0	

**Tabel 4.27****Produktivitas 8**

		Frequency	Percent	Valid Percent	Cumulative Percent
Valid	Tidak Setuju	2	2.4	2.4	2.4
	Ragu-ragu	7	8.4	8.4	10.8
	Setuju	40	48.2	48.2	59.0
	Sangat Setuju	34	41.0	41.0	100.0
	Total	83	100.0	100.0	

**Tabel 4.28**

**Produktivitas 9**

		Frequency	Percent	Valid Percent	Cumulative Percent
Valid	Ragu-ragu	6	7.2	7.2	7.2
	Setuju	46	55.4	55.4	62.7
	Sangat Setuju	31	37.3	37.3	100.0
	Total	83	100.0	100.0	

**Tabel 4.29**

**Produktivitas 10**

		Frequency	Percent	Valid Percent	Cumulative Percent
Valid	Ragu-ragu	2	2.4	2.4	2.4
	Setuju	45	54.2	54.2	56.6
	Sangat Setuju	36	43.4	43.4	100.0
	Total	83	100.0	100.0	

## 7. Uji Validitas Insentif

**Tabel 4.30**

**Item-Total Statistics**

	Scale Mean if Item Deleted	Scale Variance if Item Deleted	Corrected Item- Total Correlation	Cronbach's Alpha if Item Deleted
Insentif 1	24.58	7.003	.273	.570
Insentif 2	24.72	6.788	.374	.545
Insentif 3	24.35	7.376	.230	.583

Insentif 4	25.60	4.535	.433	.517
Insentif 5	24.82	6.443	.405	.530
Insentif 6	25.61	5.752	.282	.580
Insentif 7	24.67	6.881	.328	.556

## 8. Uji Validitas Pelatihan

**Tabel 4.31**

**Item-Total Statistics**

	Scale Mean if Item Deleted	Scale Variance if Item Deleted	Corrected Item-Total Correlation	Cronbach's Alpha if Item Deleted
Pelatihan 1	34.78	15.001	.729	.941
Pelatihan 2	34.65	15.669	.731	.940
Pelatihan 3	34.78	15.733	.669	.943
Pelatihan 4	34.72	15.471	.802	.936
Pelatihan 5	34.77	14.910	.858	.933
Pelatihan 6	34.76	15.063	.886	.931
Pelatihan 7	34.72	15.471	.802	.936
Pelatihan 8	34.78	15.343	.793	.936
Pelatihan 9	34.70	15.359	.786	.937

## 9. Uji Validitas Produktivitas Karyawan

**Tabel 4.32**

**Item-Total Statistics**

	Scale Mean if Item Deleted	Scale Variance if Item Deleted	Corrected Item-Total Correlation	Cronbach's Alpha if Item Deleted
Produktivitas 1	39.51	17.351	.708	.919

Produktivitas 2	39.35	17.596	.692	.920
Produktivitas 3	39.35	17.669	.567	.927
Produktivitas 4	39.40	17.389	.718	.918
Produktivitas 5	39.31	17.559	.665	.921
Produktivitas 6	39.53	16.837	.747	.917
Produktivitas 7	39.31	17.364	.781	.916
Produktivitas 8	39.52	16.399	.710	.920
Produktivitas 9	39.49	16.838	.786	.915
Produktivitas 10	39.39	17.045	.834	.913

## 10. Uji Reabilitas Insentif

**Tabel 4.33**

Cronbach's Alpha	N of Items
.594	7

## 11. Uji Reabilitas Pelatihan

**Tabel 4.34**

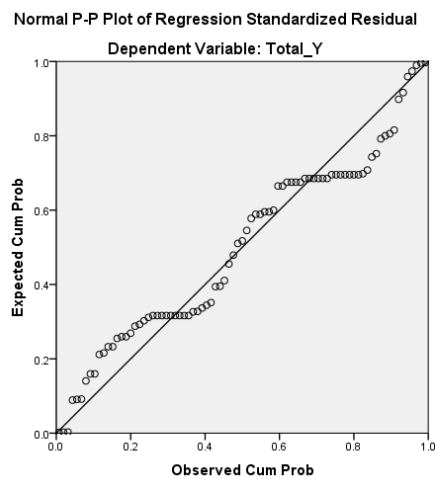
Cronbach's Alpha	N of Items
.944	9

## 12. Uji Reabilitas Produktivitas Karyawan

Tabel 4.39

Reliability Statistics	
Cronbach's Alpha	N of Items
.926	10

### 13. Uji Normalitas



### 14. Analisis Korelasi Parsial

Tabel 4.40

		Total_X1	Total_X2	Total_Y
Total_X1	Pearson Correlation	1	.057	-.012
	Sig. (2-tailed)		.609	.914
	N	83	83	83
Total_X2	Pearson Correlation	.057	1	.743**
	Sig. (2-tailed)	.609		.000

	N	83	83	83
Total_Y	Pearson Correlation	-.012	.743**	1
	Sig. (2-tailed)	.914	.000	
	N	83	83	83

## 15. Interpretasi Koefisien Korelasi

**Tabel 4.41**

Besarnya Pengaruh	Tingkat Hubungan
0,00 - 0,199	Sangat Lemah
0,20 - 0,399	Lemah
0,40 – 0,599	Sedang
0,60 – 0,799	Kuat
0,80 – 1,000	Sangat Kuat

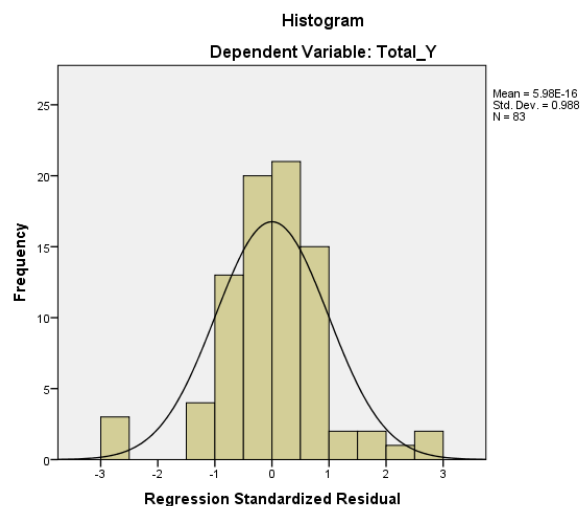
## 16. Koefisien Determinasi

**Tabel 4.42**

Model Summary				
Model	R	R Square	Adjusted R Square	Std. Error of the Estimate
1	.745 <sup>a</sup>	.556	.545	3.097



## 17. Uji Regresi Linear Berganda



## 18. Uji t

Tabel 4.45

Coefficients<sup>a</sup>

Model		Unstandardized Coefficients		Standardized Coefficients	T	Sig.
		B	Std. Error	Beta		
1	(Constant)	15.839	4.513		3.510	.001
	Total_X1	-.088	.120	-.055	-.732	.467
	Total_X2	.781	.078	.747	10.002	.000

## 19. Uji f

Tabel 4.46

ANOVA<sup>a</sup>

Model		Sum of Squares	Df	Mean Square	F	Sig.
1	Regression	959.983	2	479.991	50.029	.000 <sup>b</sup>
	Residual	767.535	80	9.594		
	Total	1727.518	82			

**DAFTAR RIWAYAT HIDUP**

Nama : Nurmala Sari  
Tempat Tanggal Lahir : Cianjur, 10 September 2000  
Alamat : Kp. Talagasari, RT/RW 10/02, Kel/Des  
Talagasari, Kec Cikupa, Tangeang. Banten  
Nomor Telephone/Email : [081292531648 /nurmala43210@gmail.com](mailto:081292531648_nurmala43210@gmail.com)

## Riwayat Pendidikan

## Pendidikan Formal :

1. STIE PPI Program studi Manajemen di Tangerang tahun 2023
2. MA Al-Hidayah Kab. Cianjur tahun 2016/2017
3. MTS SA Al-Hidayah Kab. Cianjur tahun 2011/2012
4. MI Kab. Cianjur tahun 2011/2012

Demikian riwayat hidup saya buat dengan sebenarnya

Tangerang, 09 Februari 2023

Nurmala Sari