



STIE-PPI

AKUNTANSI B (BAN-PT)
MANAJEMEN (Baik Sekali)
AIPT B (BAN-PT)

SURAT KEPUTUSAN
KETUA SEKOLAH TINGGI ILMU EKONOMI
PUTRA PERDANA INDONESIA
Nomor : 300/01-A.01/43194/IX/2023

Tentang
DOSEN PEMBIMBING SKRIPSI TAHUN AKADEMIK 2023/2024 GANJIL
PROGRAM STUDI MANAJEMEN

KETUA STIE PUTRA PERDANA INDONESIA,

- Menimbang : 1. Bahwa untuk menjamin kelancaran penyelesaian proses penyusunan skripsi mahasiswa Program Studi Manajemen Sekolah Tinggi Ilmu Ekonomi Ppi Tahun Akademik 2023/2024, perlu mengangkat Dosen Pembimbing Skripsi.
2. Bahwa nama yang tercantum dalam surat keputusan ini telah memenuhi syarat ketentuan akademik dan mempunyai kemampuan untuk melaksanakan tugas tersebut.
- Mengingat : 1. UU No. 12 Tentang Pendidikan Tinggi.
2. Permendikbud No. 3 Tahun 2020 Tentang Standar Nasional Perguruan Tinggi
3. Permendikbud No. 50 Tahun 2014 Tentang Sistem Penjaminan Mutu Pendidikan Tinggi.
4. Statuta Sekolah Tinggi Ilmu Ekonomi Ppi
- Memperhatikan : Hasil keputusan rapat pimpinan Sekolah Tinggi Ilmu Ekonomi Ppi tentang Penetapan Dosen Pembimbing Skripsi untuk Tahun Akademik 2022/2023 di Sekolah Tinggi Ilmu Ekonomi Ppi Tangerang.

MEMUTUSKAN :

- Menetapkan : 1. Mengangkat dan menetapkan dosen pembimbing skripsi:

Nama	FAYE MAYA DEWI, S.E., M.M.
NIDN	0426077505
Jabatan Fungsional	LEKTOR

Dalam penyusunan Skripsi Mahasiswa:

Nama	DINI PITRIYANTI
NIM	1916120025
Program Studi	MANAJEMEN




STIE-PPI

AKUNTANSI B (BAN-PT)
MANAJEMEN (Baik Sekali)
AIPT B (BAN-PT)

2. Tugas membimbing Skripsi selama 1 (satu) semester dan dapat diperpanjang selama 1 (satu) semester berikutnya.
3. kepadanya diberikan tunjangan honor sesuai dengan ketentuan yang berlaku di Sekolah Tinggi Ilmu Ekonomi Ppi.
4. Surat Keputusan ini berlaku mulai tanggal surat keputusan ini ditetapkan dan apabila dikemudian hari terdapat kekeliruan akan dilakukan perbaikan sebagaimana mestinya.

Ditetapkan di : Tangerang
Pada tanggal : 31 Agustus 2023
Ketua,



Dr. H. Juanda, S.E., S.H., M.M
NIP. 194100001

Tembusan :

1. Ketua Yayasan PPI
2. BPH Yayasan PPI
3. Arsip

Jl. Citra Raya Utama Barat No.29 Griya Harsa II Blok i 10 Citra Raya, Cikupa Tangerang
Telp. 021 5961609 Mobile : 081110560005 email: info.stieppi@gmail.com website: www.stieppi.ac.id





STIE-PPI

AKUNTANSI B (BAN-PT)
MANAJEMEN (Baik Sekali)
AIPT B (BAN-PT)

Nomor : 318/04-C.02/43194/VII/2023
Perihal : **Surat Pengantar Penelitian**

Kepada Yth :
Pimpinan Kelurahan Desa Saga
Di Tempat

Dengan Hormat,

Sesuai dengan ketentuan akademik pada program Sarjana (S1) STIE PPI, bagi mahasiswa/i tingkat akhir diwajibkan menyusun skripsi sebagai salah satu

Sehubungan dengan kewajiban tersebut, maka kami mohon kebijaksanaan Bapak/Ibu, dapat kiranya memberikan kesempatan kepada mahasiswa kami

Nama : Dini Pitriyanti
NIM : 1916120025
Program Studi : Manajemen

Untuk dapat melaksanakan penelitian pada perusahaan yang Bapak/Ibu pimpin, guna memperoleh data dan informasi yang diperlukan dalam penyusunan skripsi dengan judul : **"Pengaruh Profesi dan Latar Belakang Orang Tua terhadap Motivasi Anak Dalam Memilih Pendidikan SLTA di Masyarakat Perumahan Villa Balaraja Kecamatan Balaraja Kabupaten Tangerang"**

Kami mohon Bapak/Ibu berkenan memberikan **Surat Keterangan** setelah mahasiswa kami selesai melaksanakan penelitiannya.

Demikian, atas perhatian dan kerjasamanya kami ucapkan terima kasih.

Tangerang, 08 September 2023
Ketua Program Studi



Bagus Caesar Sukmayuda, S.M., M.M.
NIP. 194213003



PEMERINTAH KABUPATEN TANGERANG
KECAMATAN BALARAJA
DESA SAGA

Alamat : Jl.Desasaga-Bunar No. 128 Kec. Balaraja-Tangerang-Banten 15610

Saga, 08 September 2023

Nomor : 050/128/Ds.Sg/IX/2023
Lampiran : -
Perihal : **REKOMENDASI**

Yang bertanda tangan dibawah ini :

Nama : **SARNATA, S.Pd**
Jabatan : Kepala Desa Saga

Memberikan Rekomendasi kepada :

Nama : **DINI PITRIYANTI**
Tempat/Tanggal Lahir : Karawang, 08-05-2000
Jenis Kelamin : Perempuan
Warga Negara/Agama : Indonesia/Islam
Status : Belum Kawin
Pekerjaan : Pelajar/Mahasiswa
Alamat : Villa Balaraja Blok C. 1 No. 18 RT. 010/004 Desa Saga
Kecamatan Balaraja Kabupaten Tangerang Provinsi Banten.
NIK : 3603014805000002
NIM : 1916120025
Program Studi : Manajemen

Mahasiswi STIE PPI akan melaksanakan penelitian : **“Pengaruh Profesi dan Latar Belakang Orang Tua terhadap Motivasi Anak Dalam Memilih Pendidikan SLTA di Masyarakat Perumahan Villa Balaraja Desa Saga Kecamatan Balaraja Kabupaten Tangerang”**. untuk keperluan menyusun skripsi akademik pada program Sarjana (S1).

Demikian Surat Rekomendasi ini dibuat dengan sebenarnya, agar dapat dipergunakan sebagaimana mestinya.

Mengetahui,
Kepala Desa Saga
Sekretaris Desa
TEDY SUPRIADI, SH.



FORMULIR BIMBINGAN SKRIPSI

Nama Mahasiswa	DINI PITRIYANTI
NIM	1916120025
Dosen Pembimbing	1. Fage Maya Dewi, S.E., M.M 2.
Judul Skripsi	Pengaruh profesi dan latar belakang Orang Tua Terhadap Motivasi Anak dalam memilih pendidikan SLTA di masyarakat perumahan Villa Balaraja kecamatan Balaraja Kabupaten Tangerang.

Konsultasi ke	Materi (BAB)	Tanggal Konsultasi	Tanda Tangan Pembimbing
I	Proposal Skripsi	31/8/2023	fage
II	Bab I	2/9/23	fage
III	Bab II	2/9/23	fage
IV	Bab III	2/9/23	fage
V	Bab I - III acc	2/9/23	fage
VI	Kuesioner	3/9/23	fage
VII	Bab IV	4/9/23	fage
VIII	Bab V	5/9/23	fage
IX	Lampiran, Daftar Pustaka, Abstraks	7/9/23	fage
X	Acc sidang	9/9/23	fage

A. Petunjuk Pengisian

Berilah tanda ceklist () pada jawaban yang dipilih di lembar jawaban yang telah disediakan. Pilihlah jawaban yang sesuai dengan pendapat dan keadaan yang sebenarnya.

Keterangan Jawaban :

Sangat setuju	(SS) = 5
Setuju	(S) = 4
Ragu-ragu	(RG) = 3
Tidak Setuju	(TS) = 2
Sangat Tidak Setuju	(STS) = 1

B. Data Diri Responden :

1. Nama :
2. Jenis kelamin : 1. Laki-laki 2. Perempuan
3. Usia : 1. 14 tahun 2. 15 tahun
4. Alamat :
5. Profesi orang tua : 1. KARYAWAN SWASTA
2. PNS
3. WIRAUSAHA
4. DAN LAIN-LAIN
6. Latar belakang pendidikan orang tua :
 1. SD
 2. SMP
 3. SMA/SMK
 4. S1
 5. S2

TABEL DATA KUESIONER
PROFESI ORANG TUA (X1)

NO	Pernyataan	SS	S	RG	TS	STS
		5	4	3	2	1
1	Orang tua menerapkan ilmu profesi yang dimiliki kepada anda					
2	Orang tua menerapkan keterampilan profesi kepada anda					
3	Orang tua berperan sesuai profesinya di masyarakat					
4	Orang tua dapat mengambil keputusan sendiri tanpa tekanan dari pihak manapun					
5	Orang tua dapat dan siap mengevaluasi pekerjaan profesinya					

LATAR BELAKANG ORANG TUA (X2)

NO	Pernyataan	SS	S	RG	TS	STS
		5	4	3	2	1
1	Orang tua memberi pemahaman tentang memperoleh pengetahuan yang dimiliki dengan menempuh pendidikan SLTA yang tepat kepada anda					
2	Orang tua memberi pemahaman tentang tingkat pengetahuan yang harus dimiliki dalam pendidikan SLTA kepada anda					
3	Orang tua memberi pemahaman mengenai pekerjaan setelah pendidikan SLTA kepada anda					
4	Orang tua memberi pemahaman mengenai tingkat pengalaman pekerjaan yang mereka dapatkan kepada anda dengan latar belakang pendidikan mereka					
5	Orang tua memberi pemahaman mengenai tingkat umur dalam suatu pencapaian kepada anda					
6	Orang tua memberi pemahaman mengenai pencapaian yang harus dicapai di usia tertentu kepada anda					
7	Orang tua beradaptasi dengan memahami perbedaan fasilitas pendidikan antara SMA dan SMK					
8	Orang tua mengerti dan memberi penjelasan perbedaan SMA dan SMK kepada anda					

9	Orang tua mampu memahami jenjang karir SMA dan SMK melalui media sosial					
10	Orang tua membantu anda memilih pendidikan berdasarkan pemahamannya mengenai pendidikan SLTA					

MOTIVASI ANAK (Y)

NO	Pernyataan	SS	S	RG	TS	STS
		5	4	3	2	1
1	Anda memiliki motivasi bahwa pendidikan SLTA yang sesuai sebagai jalan untuk mengembangkan kreativitas					
2	Anda memilih pendidikan SLTA yang tepat dengan tujuan akan prestasi masa depan					
3	Dengan pendidikan SLTA yang sesuai dengan rencana profesi anda, membuat anda merasa diterima di lingkungan					
4	Mendapatkan pendidikan SLTA yang sesuai membuat anda memiliki perasaan dihormati					
5	Pendidikan SLTA yang sesuai dengan rencana masa depan anda membuat anda memiliki perasaan mau dan tidak ingin gagal					
6	Dengan pendidikan SLTA yang tepat, anda merasa ikut serta dalam perkembangan sumber daya manusia yang sesuai					
7	Pendidikan SLTA yang sesuai dengan masa depan anda membantu anda mendapatkan kedudukan yang terbaik					
8	Pendidikan SLTA yang tepat memberikan anda kemampuan untuk mencapai kekuasaan atau posisi tertentu					

Kuesioner Penelitian

Perihal : Kuesioner/Penelitian

Kepada Yth,

Bapak/Ibu/Sdr/i

Assalammua'alaikumWr.Wb.

Selamat Datang Responden yang terhormat,

Dalam rangka menyelesaikan tugas skripsi, Saya Dini Pitriyanti, Mahasiswi S1 Jurusan Manajemen di STIE PPI (Sekolah Tinggi Ilmu Ekonomi Putra Perdana Indonesia) Tangerang,

Saat ini saya sedang melakukan penelitian untuk penyelesaian tugas akhir dengan judul penelitian "**Pengaruh Profesi Dan Latar Belakang Orang Tua Terhadap Motivasi Anak Dalam Memilih Pendidikan SLTA Di Masyarakat Perumahan Villa Balaraja Kecamatan Balaraja Kabupaten Tangerang**".

Seluruh data dan informasi yang responden berikan akan digunakan sebagai bahan analisa untuk keperluan dalam proses penelitian ini guna penyelesaian tugas akhir.

Saya mohon izin untuk meminta sedikit keluangan Waktu Bapak dan Ibu responden untuk bersedia mengisi kuesioner ini. Pengisian Kuesioner ini hanya digunakan untuk keperluan akademis dalam penelitian sehingga data dari responden dalam penelitian ini akan dijaga kerahasiannya. Saya sangat menghargai bantuan yang Bapak dan Ibu berikan melalui pengisian kuesioner ini.

Atas kerja sama dan ketersediaan dalam mengisi kuesioner ini saya ucapkan terima kasih.

Wassalammua'alaikum Wr.Wb.

A. Petunjuk Pengisian

Berilah tanda ceklist () pada jawaban yang dipilih di lembar jawaban yang telah disediakan. Pilihlah jawaban yang sesuai dengan pendapat dan keadaan yang sebenarnya.

Keterangan Jawaban :

Sangat setuju	(SS) = 5
Setuju	(S) = 4
Ragu-ragu	(RG) = 3
Tidak Setuju	(TS) = 2
Sangat Tidak Setuju	(STS) = 1

B. Data Diri Responden :

1. Nama :
2. Jenis kelamin : 1. Laki-laki 2. Perempuan
3. Usia : 1. 14 tahun 2. 15 tahun
4. Alamat :
5. Profesi orang tua : 1. KARYAWAN SWASTA
2. PNS
3. WIRAUSAHA
4. DAN LAIN-LAIN
6. Latar belakang pendidikan orang tua :
 6. SD
 7. SMP
 8. SMA/SMK
 9. S1
 10. S2

TABEL DATA KUESIONER
PROFESI ORANG TUA (X1)

NO	Pernyataan	SS	S	RG	TS	STS
		5	4	3	2	1
1	Orang tua menerapkan ilmu profesi yang dimiliki kepada anda					
2	Orang tua menerapkan keterampilan profesi kepada anda					
3	Orang tua berperan sesuai profesinya di masyarakat					
4	Orang tua dapat mengambil keputusan sendiri tanpa tekanan dari pihak manapun					
5	Orang tua dapat dan siap mengevaluasi pekerjaan profesinya					

LATAR BELAKANG ORANG TUA (X2)

NO	Pernyataan	SS	S	RG	TS	STS
		5	4	3	2	1
1	Orang tua memberi pemahaman tentang memperoleh pengetahuan yang dimiliki dengan menempuh pendidikan SLTA yang tepat kepada anda					
2	Orang tua memberi pemahaman tentang tingkat pengetahuan yang harus dimiliki dalam pendidikan SLTA kepada anda					
3	Orang tua memberi pemahaman mengenai pekerjaan setelah pendidikan SLTA kepada anda					
4	Orang tua memberi pemahaman mengenai tingkat pengalaman pekerjaan yang mereka dapatkan kepada anda dengan latar belakang pendidikan mereka					
5	Orang tua memberi pemahaman mengenai tingkat umur dalam suatu pencapaian kepada anda					
6	Orang tua memberi pemahaman mengenai pencapaian yang harus dicapai di usia tertentu kepada anda					
7	Orang tua beradaptasi dengan memahami perbedaan fasilitas pendidikan antara SMA dan SMK					
8	Orang tua mengerti dan memberi penjelasan perbedaan SMA dan SMK kepada anda					

9	Orang tua mampu memahami jenjang karir SMA dan SMK melalui media sosial					
10	Orang tua membantu anda memilih pendidikan berdasarkan pemahamannya mengenai pendidikan SLTA					

MOTIVASI ANAK (Y)

NO	Pernyataan	SS	S	RG	TS	STS
		5	4	3	2	1
1	Anda memiliki motivasi bahwa pendidikan SLTA yang sesuai sebagai jalan untuk mengembangkan kreativitas					
2	Anda memilih pendidikan SLTA yang tepat dengan tujuan akan prestasi masa depan					
3	Dengan pendidikan SLTA yang sesuai dengan rencana profesi anda, membuat anda merasa diterima di lingkungan					
4	Mendapatkan pendidikan SLTA yang sesuai membuat anda memiliki perasaan dihormati					
5	Pendidikan SLTA yang sesuai dengan rencana masa depan anda membuat anda memiliki perasaan mau dan tidak ingin gagal					
6	Dengan pendidikan SLTA yang tepat, anda merasa ikut serta dalam perkembangan sumber daya manusia yang sesuai					
7	Pendidikan SLTA yang sesuai dengan masa depan anda membantu anda mendapatkan kedudukan yang terbaik					
8	Pendidikan SLTA yang tepat memberikan anda kemampuan untuk mencapai kekuasaan atau posisi tertentu					

TABEL DESKRIPSI DATA VARIABEL PROFESI (X1)

No	Pernyataan					Total X1
	1	2	3	4	5	
1	3	4	4	4	3	18
2	4	4	4	4	5	21
3	4	4	4	4	5	21
4	4	4	4	3	3	18
5	5	4	4	4	5	22
6	4	4	4	3	4	19
7	4	4	4	3	5	20
8	3	3	4	3	4	17
9	3	3	4	3	5	18
10	4	4	4	3	4	19
11	3	4	4	4	3	18
12	4	4	4	3	4	19
13	3	3	4	3	4	17
14	4	4	3	4	3	18
15	4	4	5	4	5	22
16	3	3	4	4	5	19
17	3	3	4	3	4	17
18	3	4	5	5	4	21
19	4	4	3	3	5	19
20	4	4	4	4	4	20
21	3	3	4	3	4	17
22	4	4	5	5	5	23
23	4	4	5	4	5	22
24	3	4	5	4	4	20
25	3	3	4	3	4	17
26	4	4	5	4	5	22
27	3	4	5	4	5	21
28	5	5	4	4	5	23
29	3	3	3	4	5	18
30	4	4	4	5	5	22
31	4	4	4	4	5	21
32	3	3	3	5	4	18
33	4	4	3	4	5	20
34	3	3	5	3	5	19
35	4	4	3	3	5	19
36	4	4	3	5	5	21
37	3	3	4	3	4	17
38	5	5	5	5	5	25

39	4	4	5	3	5	21
40	4	4	5	4	5	22
41	3	3	4	3	4	17
42	3	3	4	3	5	18
43	3	3	4	4	4	18
44	3	3	3	4	5	18
45	4	4	5	4	5	22
46	3	3	5	3	4	18
47	4	4	3	4	5	20
48	5	5	4	4	5	23
49	3	3	3	3	4	16
50	5	5	5	4	5	24
51	3	3	4	3	4	17
52	3	3	3	3	3	15
53	4	4	3	3	5	19
54	3	3	4	3	5	18
55	4	4	5	5	5	23
56	4	4	4	4	5	21
57	4	5	3	4	5	21
58	3	4	5	5	5	22
59	3	3	4	3	5	18
60	3	3	4	3	4	17
61	5	5	4	3	5	22
62	4	4	4	4	5	21
63	3	3	5	3	4	18
64	3	3	5	5	5	21
65	4	4	5	3	4	20
66	3	3	3	3	4	16
67	4	4	4	3	4	19
68	4	4	5	2	4	19
69	3	3	5	2	5	18
70	4	3	4	3	4	18
71	4	4	5	4	5	22
72	5	5	3	4	5	22
73	5	5	5	5	5	25
74	4	5	4	3	4	20
75	3	3	5	3	4	18
76	5	3	4	2	5	19
77	5	3	4	3	5	20
78	5	5	5	5	5	25
79	4	4	4	4	4	20

80	5	3	4	3	5	20
81	5	5	5	4	5	24
82	5	3	4	3	5	20
83	5	4	4	3	5	21
84	5	3	3	3	5	19
85	5	3	4	3	4	19
86	4	4	5	4	5	22
87	5	3	5	3	5	21
88	5	4	4	3	5	21
89	4	4	4	3	4	19
90	5	4	4	4	5	22
91	4	4	4	4	4	20
92	5	5	5	4	5	24
93	5	5	3	3	4	20
94	4	4	2	4	5	19
95	4	4	2	4	5	19
96	4	4	5	4	5	22
97	3	4	4	4	4	19
98	5	5	5	4	4	23
99	5	5	4	4	5	23
100	4	5	4	3	4	20
101	4	3	4	4	5	20
102	4	4	4	5	5	22
103	4	4	4	3	5	20
104	4	4	4	5	5	22
105	4	4	4	4	4	20
106	3	3	3	4	4	17
107	3	4	3	4	4	18
108	3	3	3	4	4	17
109	3	3	3	5	4	18
110	4	4	4	5	5	22
111	4	4	4	4	4	20
112	3	4	4	4	4	19
113	3	3	3	4	4	17
114	5	4	4	5	4	22
115	4	4	4	4	4	20
116	3	3	3	5	5	19
117	3	3	3	5	5	19
118	4	4	4	4	4	20
119	4	3	4	4	4	19
120	3	4	4	5	5	21

121	3	3	3	5	5	19
122	5	5	5	5	4	24
123	5	5	5	4	4	23
124	4	3	4	4	4	19
125	3	4	4	4	4	19
126	4	4	5	4	4	21
127	4	3	5	4	4	20
128	3	4	4	5	5	21
129	5	4	5	4	4	22
130	5	3	4	4	4	20
131	5	5	3	4	4	21
132	3	3	3	4	4	17
133	5	5	2	4	4	20
134	2	3	3	4	5	17
135	4	5	4	5	4	22
136	4	5	4	4	5	22
137	4	3	3	5	5	20
138	4	4	4	4	4	20
139	3	3	3	5	4	18
140	4	4	4	4	4	20
141	3	3	3	5	5	19
142	3	3	3	5	5	19
143	3	4	4	5	5	21
144	3	3	3	5	5	19
145	3	4	4	4	4	19
146	3	3	3	5	5	19
147	3	4	4	4	5	20
148	1	5	5	5	5	21
149	3	4	4	4	5	20
150	5	4	5	5	4	23
151	4	5	4	5	5	23
152	4	3	5	3	5	20
153	4	4	5	5	5	23
154	3	4	4	4	4	19
155	4	4	4	4	3	19
156	5	5	5	4	3	22
157	5	5	4	4	3	21
158	5	5	5	5	4	24
159	3	3	3	4	4	17
160	3	3	3	4	5	18

39	2	5	5	5	4	5	4	4	5	4	43
40	2	5	5	5	5	5	5	5	5	4	46
41	4	5	5	5	4	5	4	4	5	4	45
42	3	4	4	4	5	5	5	5	4	5	44
43	4	3	4	4	4	4	4	5	3	4	39
44	3	4	4	4	4	4	4	4	4	4	39
45	5	5	5	5	5	5	5	5	5	5	50
46	1	4	4	4	4	4	4	4	4	4	37
47	3	3	3	3	4	5	4	4	3	4	36
48	5	5	4	5	4	4	5	4	5	4	45
49	3	3	4	3	4	4	4	4	3	4	36
50	1	5	5	5	5	5	5	5	5	5	46
51	1	2	5	3	5	5	5	3	2	3	34
52	1	4	4	3	4	4	4	4	4	4	36
53	3	4	3	3	4	3	3	3	4	1	31
54	1	4	4	3	4	4	4	4	4	3	35
55	1	4	4	4	4	4	3	4	4	3	35
56	1	1	5	3	4	5	3	5	1	4	32
57	1	1	5	5	4	5	3	4	1	4	33
58	2	4	5	5	5	5	4	5	4	3	42
59	1	4	1	4	4	4	4	4	4	4	34
60	3	4	4	3	4	4	5	5	4	4	40
61	2	5	5	5	5	5	4	4	5	1	41
62	4	4	4	4	4	5	5	4	4	4	42
63	4	4	4	4	4	4	4	4	4	4	40
64	2	5	2	1	5	5	5	5	5	1	36
65	4	5	4	5	3	4	4	4	5	1	39
66	4	5	4	5	3	4	4	4	5	4	42
67	2	2	5	5	5	5	4	4	2	3	37
68	1	1	5	5	5	5	4	5	1	4	36
69	2	2	4	4	4	5	5	5	2	4	37
70	3	4	4	4	5	5	4	3	4	3	39
71	5	2	5	2	5	5	4	5	2	4	39
72	4	3	4	3	4	4	4	3	3	4	36
73	1	4	5	3	4	5	4	5	4	4	39
74	3	3	3	3	2	3	3	4	3	4	31
75	4	4	3	4	4	4	4	4	4	4	39
76	4	4	4	4	4	5	4	4	4	4	41
77	1	4	4	4	4	5	4	4	4	3	37
78	4	5	5	5	5	5	5	5	5	4	48
79	1	1	1	3	4	4	4	4	1	4	27

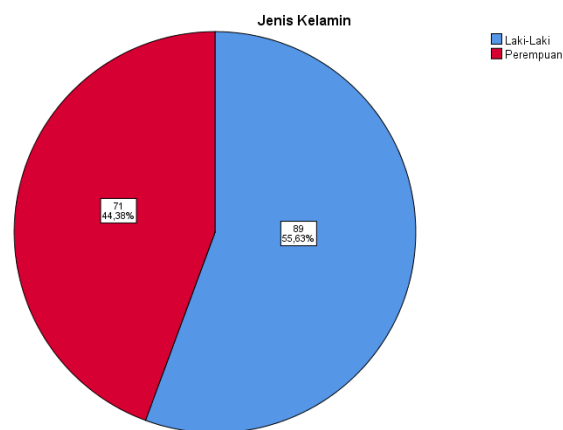
121	3	4	4	4	4	4	5	5	4	4	41
122	5	5	5	5	5	5	5	5	3	3	46
123	5	5	5	5	5	5	5	5	4	4	48
124	5	2	5	2	5	5	5	4	4	4	41
125	4	4	4	3	4	4	5	4	4	4	40
126	4	1	5	5	5	5	5	4	4	4	42
127	4	1	5	5	5	5	5	4	4	5	43
128	2	2	4	4	4	4	5	4	4	4	37
129	1	1	4	4	5	5	4	4	4	4	36
130	1	1	1	2	5	5	4	4	5	4	32
131	2	4	4	4	4	4	4	4	5	4	39
132	2	3	3	3	4	4	4	5	4	4	36
133	3	3	4	4	4	4	2	4	4	5	37
134	1	5	5	4	5	5	4	4	5	5	43
135	3	4	4	2	4	3	4	5	5	4	38
136	2	2	4	4	4	4	4	4	5	5	38
137	3	4	4	4	4	4	4	4	5	5	41
138	5	5	5	5	5	5	5	5	5	5	50
139	2	5	5	5	4	5	4	4	5	5	44
140	2	5	5	5	5	5	5	5	5	5	47
141	4	5	5	5	4	5	4	4	5	5	46
142	3	4	4	4	5	5	5	5	5	5	45
143	4	3	4	4	4	4	4	5	4	4	40
144	3	4	4	4	4	4	4	4	5	5	41
145	5	5	5	5	5	5	5	5	5	5	50
146	1	4	4	4	4	4	4	4	5	5	39
147	3	3	3	3	4	5	4	4	5	5	39
148	5	5	4	5	4	4	5	4	5	5	46
149	3	3	4	3	4	4	4	4	4	5	38
150	1	5	5	5	5	5	5	5	5	5	46
151	1	2	5	3	5	5	5	3	4	5	38
152	1	4	4	3	4	4	4	4	5	4	37
153	3	4	3	3	4	3	3	3	5	4	35
154	1	4	4	3	4	4	4	4	5	4	37
155	1	4	4	4	4	4	3	4	4	4	36
156	1	1	5	3	4	5	3	5	5	5	37
157	1	1	5	5	4	5	3	4	4	4	36
158	2	4	5	5	5	5	4	5	4	4	43
159	1	4	1	4	4	4	4	4	4	4	34
160	3	4	4	3	4	4	5	5	4	5	41

80	4	4	4	4	4	4	5	4	33
81	5	5	5	5	5	5	5	5	40
82	5	4	4	4	4	5	4	4	34
83	5	5	4	4	5	2	5	4	34
84	4	4	4	4	4	4	4	2	30
85	4	4	4	4	4	3	4	4	31
86	5	4	5	5	4	4	5	3	35
87	5	4	4	4	4	3	5	2	31
88	4	4	4	4	4	3	4	3	30
89	4	4	4	4	4	4	4	4	32
90	5	5	5	5	4	5	5	5	39
91	4	4	4	4	4	4	4	4	32
92	5	5	5	5	5	4	5	5	39
93	4	5	5	4	4	4	5	4	35
94	4	4	4	4	4	3	4	3	30
95	4	4	4	4	4	3	4	3	30
96	5	4	4	4	5	4	5	4	35
97	4	4	4	5	5	5	5	4	36
98	5	4	5	5	5	4	4	4	36
99	5	5	5	5	5	1	4	5	35
100	4	4	4	4	4	4	5	5	34
101	5	3	3	4	4	3	4	3	29
102	5	4	4	4	4	3	5	4	33
103	5	4	4	4	5	4	4	4	34
104	5	4	4	4	4	4	5	4	34
105	5	4	4	4	3	3	4	4	31
106	4	3	4	4	4	3	4	3	29
107	5	1	4	4	4	4	5	3	30
108	5	3	4	5	4	3	4	4	32
109	5	3	4	4	4	3	5	3	31
110	5	4	4	4	2	3	4	3	29
111	5	5	5	5	4	4	4	4	36
112	5	5	5	5	4	3	4	4	35
113	4	4	4	4	4	4	4	3	31
114	1	2	3	4	3	4	3	2	22
115	5	5	5	5	5	5	5	5	40
116	5	4	5	4	5	4	5	2	34
117	4	4	4	5	4	3	4	3	31
118	5	4	5	5	2	2	5	1	29
119	5	4	4	4	3	4	5	4	33
120	4	4	4	4	4	3	4	4	31

KARAKTERISTIK RESPONDEN BERDASARKAN JENIS KELAMIN

		Jenis Kelamin			Cumulative
		Frequency	Percent	Valid Percent	Percent
Valid	Laki-Laki	89	55,6	55,6	55,6
	Perempuan	71	44,4	44,4	100,0
Total		160	100,0	100,0	

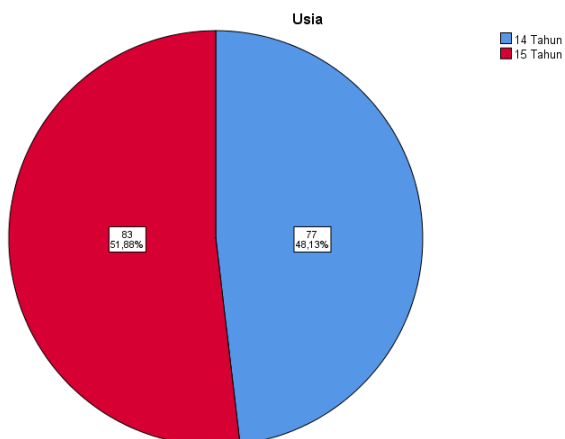
GAMBAR PIE CHART BERDASARKAN JENIS KELAMIN



KARAKTERISTIK RESPONDEN BERDASARKAN USIA

		Usia			Cumulative
		Frequency	Percent	Valid Percent	Percent
Valid	14 Tahun	77	48,1	48,1	48,1
	15 Tahun	83	51,9	51,9	100,0
Total		160	100,0	100,0	

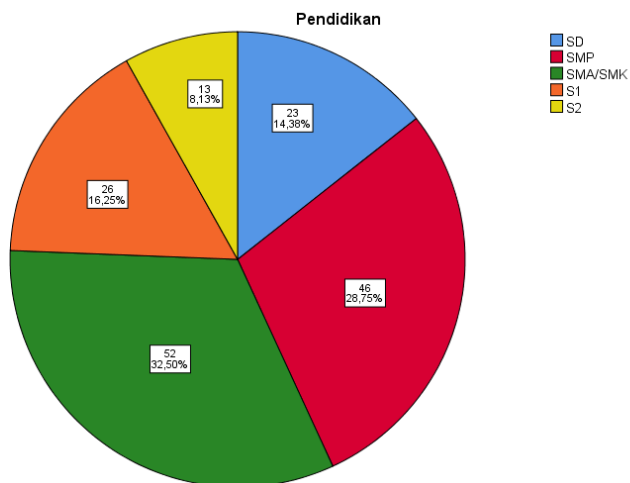
GAMBAR PIE CHART BERDASARKAN USIA



KARAKTERISTIK RESPONDEN BERDASARKAN PENDIDIKAN TERAKHIR

		Pendidikan			Cumulative
		Frequency	Percent	Valid Percent	Percent
Valid	SD	23	14,4	14,4	14,4
	SMP	46	28,7	28,7	43,1
	SMA/SMK	52	32,5	32,5	75,6
	S1	26	16,3	16,3	91,9
	S2	13	8,1	8,1	100,0
Total		160	100,0	100,0	

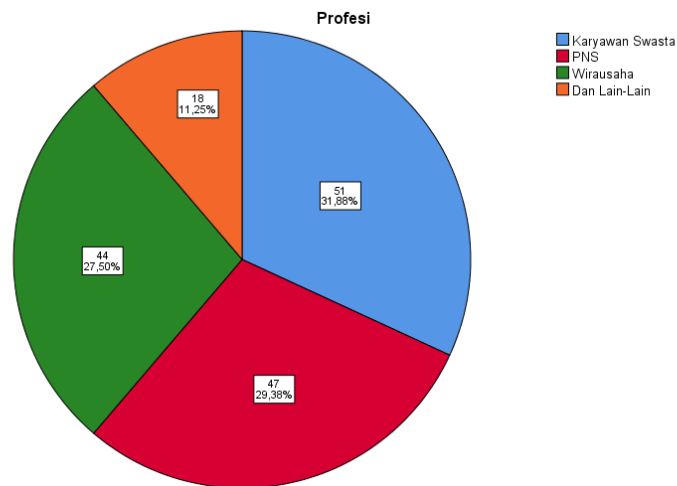
GAMBAR PIE CHART BERDASARKAN PENDIDIKAN TERAKHIR



KARAKTERISTIK RESPONDEN BERDASARKAN PROFESI

		Profesi			Cumulative
		Frequency	Percent	Valid Percent	Percent
Valid	Karyawan Swasta	51	31,9	31,9	31,9
	PNS	47	29,4	29,4	61,3
	Wirausaha	44	27,5	27,5	88,8
	Dan Lain-Lain	18	11,3	11,3	100,0
	Total	160	100,0	100,0	

GAMBAR PIE CHART BERDASARKAN PROFESI



UJI VALIDITAS PROFESI (X1)

Item-Total Statistics				
	Scale Mean if Item Deleted	Scale Variance if Item Deleted	Corrected Item-Total Correlation	Cronbach's Alpha if Item Deleted
Profesi_1	16,17	2,674	,323	,339
Profesi_2	16,19	2,531	,504	,208
Profesi_3	15,99	3,101	,185	,444
Profesi_4	16,11	3,265	,214	,494
Profesi_5	15,51	3,534	,321	,473

UJI VALIDITAS LATAR BELAKANG (X2)

Item-Total Statistics

	Scale Mean if Item Deleted	Scale Variance if Item Deleted	Corrected Item- Total Correlation	Cronbach's Alpha if Item Deleted
Latar Belakang_1	36,54	19,696	,372	,723
Latar Belakang_2	35,91	18,513	,528	,688
Latar Belakang_3	35,43	19,944	,533	,689
Latar Belakang_4	35,61	20,781	,473	,700
Latar Belakang_5	35,09	23,615	,299	,726
Latar Belakang_6	34,96	23,313	,357	,721
Latar Belakang_7	35,14	22,660	,398	,715
Latar Belakang_8	35,28	23,458	,313	,724
Latar Belakang_9	35,54	19,772	,465	,700
Latar Belakang_10	35,51	22,641	,272	,730

UJI VALIDITAS MOTIVASI ANAK (Y)

Item-Total Statistics

	Scale Mean if Item Deleted	Scale Variance if Item Deleted	Corrected Item- Total Correlation	Cronbach's Alpha if Item Deleted
Motivasi Anak_1	27,87	9,091	,417	,692
Motivasi Anak_2	28,37	8,473	,532	,666
Motivasi Anak_3	28,11	9,504	,484	,685
Motivasi Anak_4	28,07	9,931	,425	,697
Motivasi Anak_5	28,32	9,403	,357	,704
Motivasi Anak_6	28,90	8,669	,340	,717
Motivasi Anak_7	28,01	9,434	,409	,694
Motivasi Anak_8	28,66	8,378	,444	,688

UJI RELIABILITAS PROFESI (X1)

Reliability Statistics

Cronbach's	
Alpha	N of Items
,458	5

UJI RELIABILITAS LATAR BELAKANG (X2)

Reliability Statistics

Cronbach's	
Alpha	N of Items
,734	10

UJI RELIABILITAS MOTIVASI ANAK (Y)

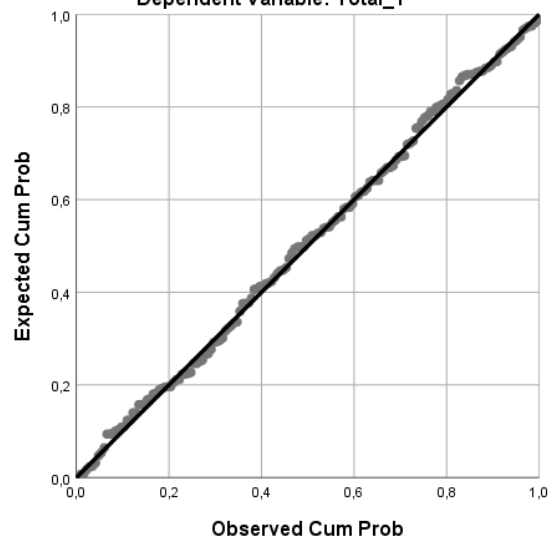
Reliability Statistics

Cronbach's	
Alpha	N of Items
,721	8

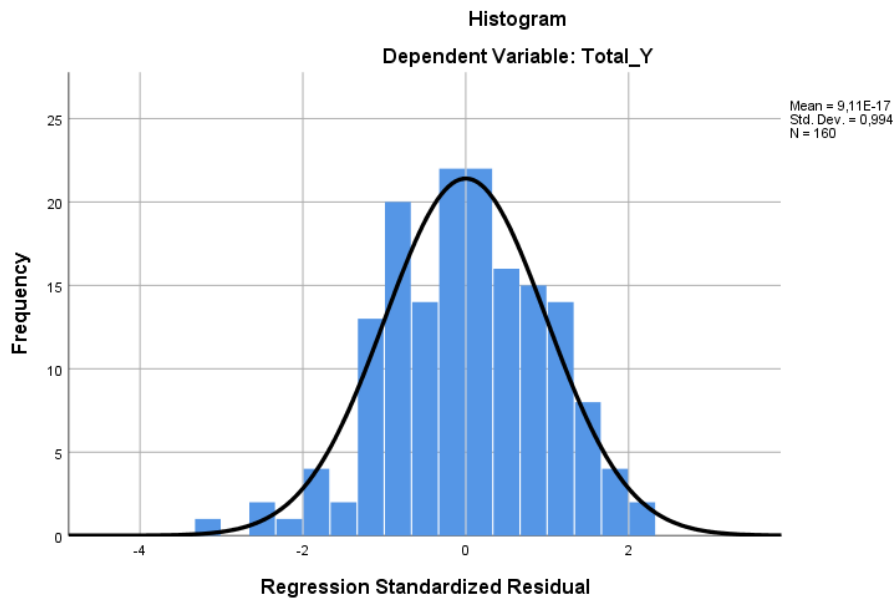
UJI NORMALITAS

Normal P-P Plot of Regression Standardized Residual

Dependent Variable: Total_Y



HISTOGRAM NORMALITAS



TABEL PROFESI 1

Profesi_1

		Frequency	Percent	Valid Percent	Cumulative Percent
Valid	Sangat Tidak Setuju	1	,6	,6	,6
	Tidak Setuju	1	,6	,6	1,3
	Ragu-Ragu	59	36,9	36,9	38,1
	Setuju	64	40,0	40,0	78,1
	Sangat Setuju	35	21,9	21,9	100,0
Total		160	100,0	100,0	

TABEL PROFESI 2

Profesi_2

		Frequency	Percent	Valid Percent	Cumulative Percent
Valid	Ragu-Ragu	58	36,3	36,3	36,3
	Setuju	75	46,9	46,9	83,1
	Sangat Setuju	27	16,9	16,9	100,0
Total		160	100,0	100,0	

TABEL PROFESI 3

Profesi_3

		Frequency	Percent	Valid Percent	Cumulative Percent
Valid	Tidak Setuju	3	1,9	1,9	1,9
	Ragu-Ragu	36	22,5	22,5	24,4
	Setuju	79	49,4	49,4	73,8
	Sangat Setuju	42	26,3	26,3	100,0
	Total	160	100,0	100,0	

TABEL PROFESI 4

Profesi_4

		Frequency	Percent	Valid Percent	Cumulative Percent
Valid	Tidak Setuju	3	1,9	1,9	1,9
	Ragu-Ragu	47	29,4	29,4	31,3
	Setuju	75	46,9	46,9	78,1
	Sangat Setuju	35	21,9	21,9	100,0
	Total	160	100,0	100,0	

TABEL PROFESI 5

Profesi_5

		Frequency	Percent	Valid Percent	Cumulative Percent
Valid	Ragu-Ragu	8	5,0	5,0	5,0
	Setuju	67	41,9	41,9	46,9
	Sangat Setuju	85	53,1	53,1	100,0
	Total	160	100,0	100,0	

TABEL LATAR BELAKANG 1

		Latar Belakang_1			Cumulative
		Frequency	Percent	Valid Percent	Percent
Valid	Sangat Tidak Setuju	33	20,6	20,6	20,6
	Tidak Setuju	27	16,9	16,9	37,5
	Ragu-Ragu	41	25,6	25,6	63,1
	Setuju	41	25,6	25,6	88,8
	Sangat Setuju	18	11,3	11,3	100,0
	Total	160	100,0	100,0	

TABEL LATAR BELAKANG 2

		Latar Belakang_2			Cumulative
		Frequency	Percent	Valid Percent	Percent
Valid	Sangat Tidak Setuju	17	10,6	10,6	10,6
	Tidak Setuju	19	11,9	11,9	22,5
	Ragu-Ragu	18	11,3	11,3	33,8
	Setuju	73	45,6	45,6	79,4
	Sangat Setuju	33	20,6	20,6	100,0
	Total	160	100,0	100,0	

TABEL LATAR BELAKANG 3

		Latar Belakang_3			Cumulative
		Frequency	Percent	Valid Percent	Percent
Valid	Sangat Tidak Setuju	7	4,4	4,4	4,4
	Tidak Setuju	6	3,8	3,8	8,1
	Ragu-Ragu	18	11,3	11,3	19,4
	Setuju	75	46,9	46,9	66,3
	Sangat Setuju	54	33,8	33,8	100,0
	Total	160	100,0	100,0	

TABEL LATAR BELAKANG 4

Latar Belakang_4

		Frequency	Percent	Valid Percent	Cumulative Percent
Valid	Sangat Tidak Setuju	1	,6	,6	,6
	Tidak Setuju	16	10,0	10,0	10,6
	Ragu-Ragu	31	19,4	19,4	30,0
	Setuju	72	45,0	45,0	75,0
	Sangat Setuju	40	25,0	25,0	100,0
	Total	160	100,0	100,0	

TABEL LATAR BELAKANG 5

Latar Belakang_5

		Frequency	Percent	Valid Percent	Cumulative Percent
Valid	Tidak Setuju	1	,6	,6	,6
	Ragu-Ragu	7	4,4	4,4	5,0
	Setuju	86	53,8	53,8	58,8
	Sangat Setuju	66	41,3	41,3	100,0
	Total	160	100,0	100,0	

TABEL LATAR BELAKANG 6

Latar Belakang_6

		Frequency	Percent	Valid Percent	Cumulative Percent
Valid	Ragu-Ragu	8	5,0	5,0	5,0
	Setuju	66	41,3	41,3	46,3
	Sangat Setuju	86	53,8	53,8	100,0
	Total	160	100,0	100,0	

TABEL LATAR BELAKANG 7

Latar Belakang_7

		Frequency	Percent	Valid Percent	Cumulative Percent
Valid	Tidak Setuju	3	1,9	1,9	1,9
	Ragu-Ragu	11	6,9	6,9	8,8
	Setuju	80	50,0	50,0	58,8
	Sangat Setuju	66	41,3	41,3	100,0
	Total	160	100,0	100,0	

TABEL LATAR BELAKANG 8

Latar Belakang_8

		Frequency	Percent	Valid Percent	Cumulative Percent
Valid	Tidak Setuju	2	1,3	1,3	1,3
	Ragu-Ragu	13	8,1	8,1	9,4
	Setuju	101	63,1	63,1	72,5
	Sangat Setuju	44	27,5	27,5	100,0
	Total	160	100,0	100,0	

TABEL LATAR BELAKANG 9

Latar Belakang_9

		Frequency	Percent	Valid Percent	Cumulative Percent
Valid	Sangat Tidak Setuju	10	6,3	6,3	6,3
	Tidak Setuju	12	7,5	7,5	13,8
	Ragu-Ragu	14	8,8	8,8	22,5
	Setuju	72	45,0	45,0	67,5
	Sangat Setuju	52	32,5	32,5	100,0
	Total	160	100,0	100,0	

TABEL LATAR BELAKANG 10

Latar Belakang_10

		Frequency	Percent	Valid Percent	Cumulative Percent
Valid	Sangat Tidak Setuju	5	3,1	3,1	3,1
	Tidak Setuju	5	3,1	3,1	6,3
	Ragu-Ragu	23	14,4	14,4	20,6
	Setuju	90	56,3	56,3	76,9
	Sangat Setuju	37	23,1	23,1	100,0
	Total	160	100,0	100,0	

TABEL MOTIVASI ANAK 1

Motivasi Anak_1

		Frequency	Percent	Valid Percent	Cumulative Percent
Valid	Sangat Tidak Setuju	2	1,3	1,3	1,3
	Tidak Setuju	2	1,3	1,3	2,5
	Ragu-Ragu	4	2,5	2,5	5,0
	Setuju	65	40,6	40,6	45,6
	Sangat Setuju	87	54,4	54,4	100,0
	Total	160	100,0	100,0	

TABEL MOTIVASI ANAK 2

Motivasi Anak_2

		Frequency	Percent	Valid Percent	Cumulative Percent
Valid	Sangat Tidak Setuju	2	1,3	1,3	1,3
	Tidak Setuju	4	2,5	2,5	3,8
	Ragu-Ragu	26	16,3	16,3	20,0
	Setuju	94	58,8	58,8	78,8
	Sangat Setuju	34	21,3	21,3	100,0
	Total	160	100,0	100,0	

TABEL MOTIVASI ANAK 3

Motivasi Anak_3

		Frequency	Percent	Valid Percent	Cumulative Percent
Valid	Ragu-Ragu	10	6,3	6,3	6,3
	Setuju	104	65,0	65,0	71,3
	Sangat Setuju	46	28,7	28,7	100,0
	Total	160	100,0	100,0	

TABEL MOTIVASI ANAK 4

Motivasi Anak_4

		Frequency	Percent	Valid Percent	Cumulative Percent
Valid	Ragu-Ragu	3	1,9	1,9	1,9
	Setuju	113	70,6	70,6	72,5
	Sangat Setuju	44	27,5	27,5	100,0
	Total	160	100,0	100,0	

TABEL MOTIVASI ANAK 5

Motivasi Anak_5

		Frequency	Percent	Valid Percent	Cumulative Percent
Valid	Sangat Tidak Setuju	2	1,3	1,3	1,3
	Tidak Setuju	4	2,5	2,5	3,8
	Ragu-Ragu	15	9,4	9,4	13,1
	Setuju	109	68,1	68,1	81,3
	Sangat Setuju	30	18,8	18,8	100,0
	Total	160	100,0	100,0	

TABEL MOTIVASI ANAK 6

		Motivasi Anak_6			Cumulative
		Frequency	Percent	Valid Percent	Percent
Valid	Sangat Tidak Setuju	7	4,4	4,4	4,4
	Tidak Setuju	12	7,5	7,5	11,9
	Ragu-Ragu	64	40,0	40,0	51,9
	Setuju	59	36,9	36,9	88,8
	Sangat Setuju	18	11,3	11,3	100,0
	Total		160	100,0	100,0

TABEL MOTIVASI ANAK 7

		Motivasi Anak_7			Cumulative
		Frequency	Percent	Valid Percent	Percent
Valid	Sangat Tidak Setuju	2	1,3	1,3	1,3
	Ragu-Ragu	3	1,9	1,9	3,1
	Setuju	95	59,4	59,4	62,5
	Sangat Setuju	60	37,5	37,5	100,0
	Total		160	100,0	100,0

TABEL MOTIVASI ANAK 8

		Motivasi Anak_8			Cumulative
		Frequency	Percent	Valid Percent	Percent
Valid	Sangat Tidak Setuju	4	2,5	2,5	2,5
	Tidak Setuju	14	8,8	8,8	11,3
	Ragu-Ragu	31	19,4	19,4	30,6
	Setuju	92	57,5	57,5	88,1
	Sangat Setuju	19	11,9	11,9	100,0
	Total		160	100,0	100,0

UJI KORELASI PARSIAL (*PERSON CORRELATION*)

Correlations

		Total_X1	Total_X2	Total_Y
Total_X1	Pearson Correlation	1	,247**	,293**
	Sig. (1-tailed)		,001	,000
	N	160	160	160
Total_X2	Pearson Correlation	,247**	1	,570**
	Sig. (1-tailed)	,001		,000
	N	160	160	160
Total_Y	Pearson Correlation	,293**	,570**	1
	Sig. (1-tailed)	,000	,000	
	N	160	160	160

** . Correlation is significant at the 0.01 level (1-tailed).

KOEFISIEN DETERMINAN (*MODEL SUMMARY*)

Model Summary^b

Model	R	R Square	Adjusted R Square	Std. Error of the Estimate
1	,592 ^a	,350	,342	2,745

a. Predictors: (Constant), Total_X2, Total_X1

b. Dependent Variable: Total_Y

HASIL ANALISIS REGRESI LINEAR BERGANDA

Coefficients^a

Model		Unstandardized Coefficients		Standardized Coefficients	t	Sig.
		B	Std. Error	Beta		
1	(Constant)	13,005	2,460		5,287	,000
	Total_X1	,269	,110	,162	2,437	,001
	Total_X2	,354	,044	,530	7,986	,000

a. Dependent Variable: Total_Y

HASIL ANALISIS REGRESI LINEAR BERGANDA

UJI T_{hitung}

Coefficients^a

Model		Unstandardized Coefficients		Standardized	t	Sig.
		B	Std. Error	Coefficients Beta		
1	(Constant)	13,005	2,460		5,287	,000
	Total_X1	,269	,110	,162	2,437	,001
	Total_X2	,354	,044	,530	7,986	,000

a. Dependent Variable: Total_Y

UJI SIMULTAN (UJI F)

HASIL F HITUNG

ANOVA^a

Model		Sum of Squares	df	Mean Square	F	Sig.
1	Regression	636,691	2	318,345	42,258	,000 ^b
	Residual	1182,753	157	7,533		
	Total	1819,444	159			

a. Dependent Variable: Total_Y

b. Predictors: (Constant), Total_X2, Total_X1

DAFTAR RIWAYAT HIDUP

Nama : Dini Pitriyanti
Tempat, Tanggal Lahir : Karawang, 08 mei 2000
Alamat : Villa balaraja blok C3 no 18 Rt.10 Rw.04
Desa Saga Kecamatan Balaraja Kabupaten Tangerang
Agama : Islam
Jenis Kelamin : Perempuan
No. HP : 0822-5812-7102
Email : dinipitriyanti@gmail.com

Riwayat Pendidikan

1. SMAN 19 KABUPATEN TANGERANG
2. SMPN 2 BALARAJA
3. SDN SAGA VI

Demikian Riwayat hidup ini saya buat dengan sebenar-benarnya.

Tangerang, 08 September 2023

Dini Pitriyanti