

LAMPIRAN

KUESIONER PENELITIAN

Kepada Yth
Bapak/Ibu/Sdr/i

Perihal : Kuesioner Penelitian Skripsi S1

Dengan Hormat,

Kepada saudara/i yang berkenan meluangkan waktu untuk memberi jawaban atas kuesioner (lembar pertanyaan) saya ini guna menyelesaikan tugas akhir perkuliahan (skripsi) saya di STIE PPI (Sekolah Tinggi Ilmu Ekonomi Putra

Perdana Indonesia) Citra Raya Cikupa, Kabupaten Tangerang yang berjudul **“PENGARUH DISIPLIN KERJA DAN MOTIVASI TERHADAP KINERJA PEGAWAI PADA DINAS LINGKUNGAN HIDUP DAN KEBERSIHAN KABUPATEN TANGERANG”.**”

Demikianlah permohonan ini saya sampaikan, atas bantuannya diucapkan terima kasih.

Hormat Saya,

Dian Novianti

I. Data Responden :

Petunjuk Pengisian : Berilah tanda centang (\surd) pada setiap jawaban yang mewakili pilihan anda pada masing-masing pernyataan dibawah ini.

1. Nama Responden :

2. Karakteristik Pendidikan Responden

SLTA SMK MA

D1 D2 DIII VI

S1 S2 S3

3. Karakteristik Umur Responden

Jenis JelaMin		Usia	
Laki-laki		19 >30 Tahun	
Perempuan		31 >40 Tahun	
		>41 Tahun	

II. Pendapat Responden :

Petunjuk Pengisian : Pilihlah salah satu jawaban yang mewakili penilaian anda dengan memberi tanda centang (\checkmark) pada kolom-kolom yang tersedia dibawah ini.

Keterangan Jawaban		Nilai
SS	Sangat Setuju	5
S	Setuju	4
RG	Ragu-ragu	3
TS	Tidak Setuju	2
STS	Sangat Tidak Setuju	1

1. Variabel (X_1) : Motivasi

No	Pernyataan	Pilihan Jawaban				
		SS	S	RG	TS	STS
		5	4	3	2	1
1	Perusahaan memberikan istirahat yang cukup selama 1 jam.					
2	Ketika lembur mendapatkan fasilitas makan.					
3	Perusahaan memberikan jaminan asuransi keselamatan kerja.					
4	Perusahaan memberikan jaminan hari tua kepada					

	karyawan.					
5	Saya merasakan adanya hubungan harmonis antar sesama karyawan maupun dengan pimpinan..					
6	Perusahaan memberikan kesempatan kepada karyawan untuk bermasyarakat.					
7	Karyawan mendapatkan penghargaan fisik dalam bentuk barang kepada setiap karyawan yang berprestasi					
8	Perusahaan memberikan penghargaan non fisik berupa ucapan terima kasih, promosi jabatan maupun tanda jasa bagi karyawan yang berprestasi					
9	Perusahaan memberikan kesempatan kepada saya untuk mengembangkan diri					
10	Perusahaan memberikan kesempatan kepada saya untuk menggali potensi diri.					

2. Variabel (X₂) : Disiplin Kerja

No	Pernyataan	Pilihan Jawaban				
		SS	S	RG	TS	STS
		5	4	3	2	1
1	Penerangan / cahaya sudah sesuai dengan standar yang diterapkan.					
2	Suhu udara / temperatur sangat berpengaruh dalam melakukan aktivitas pekerjaan.					

3	Sirkulasi udara yang kurang baik sangat mengganggu aktivitas pekerjaan.					
4	Suara yang bising sangat membantu konsentrasi bekerja					
5	Tata warna di dalam ruang kerja mampu meningkatkan produktivitas kerja.					
6	Keamanan di tempat kerja akan menjamin keselamatan karyawan.					
7	Setiap karyawan sudah bekerja berdasarkan struktur kerjanya masing-masing.					
8	Para karyawan mempunyai tanggung jawab sendiri atas pekerjaannya.					
9	Perusahaan selalu memberikan perhatian dan dukungan terhadap karyawan.					
10	Karyawan melakukan kerjasama antar kelompok untuk menyelesaikan tugas pekerjaannya.					

3. Variabel (Y) : Kinerja karyawan

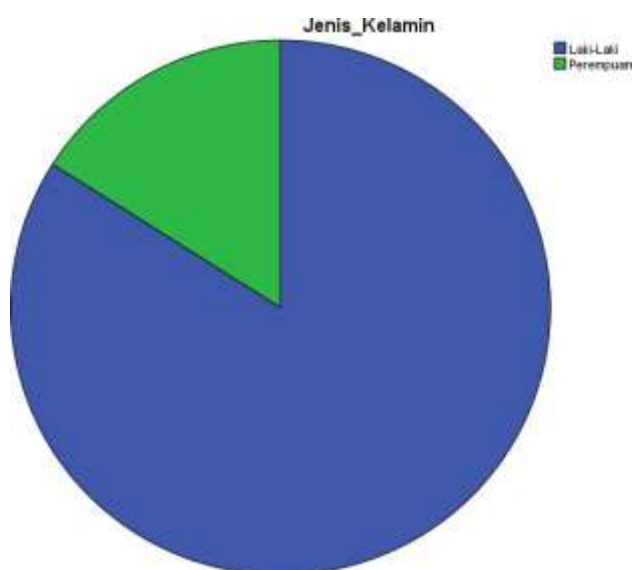
No	Pernyataan	Pilihan Jawaban				
		SS	S	RG	TS	STS
		5	4	3	2	1
1	Setiap karyawan diberikan tugas dan tanggung jawab sesuai dengan kemampuan yang dimilikinya.					
2	Karyawan harus mempunyai kesadaran akan tugas dan tanggung jawab dalam					

	memberikan solusi terhadap permasalahan pekerjaan.					
3	Karyawan harus mampu mengerjakan pekerjaan yang di berikan oleh atasannya					
4	Karyawan harus mampu bekerja dengan efektif dan efisien dalam melakukan aktifitas proses produksi.					
5	Karyawan harus mampu menyelesaikan permasalahan dalam setiap pekerjaan.					
6	Karyawan melakukan pekerjaan sungguh-sungguh agar memberikan kontribusi yang baik terhadap perusahaan.					
7	Karyawan selalu bersedia menyelesaikan pekerjaan tepat waktu sesuai target yang telah diberikan perusahaan.					
8	Karyawan akan diberikan sanksi jika melanggar peraturan perusahaan.					
9	Kejujuran dan ketepatan kerja sangat di utamakan dan mendapat perhatian dari perusahaan.					
10	Karyawan selalu melakukan diskusi kepada atasan ketika terjadi kesalahan dalam pekerjaan.					

HASIL OLAH DATA RESPONEN

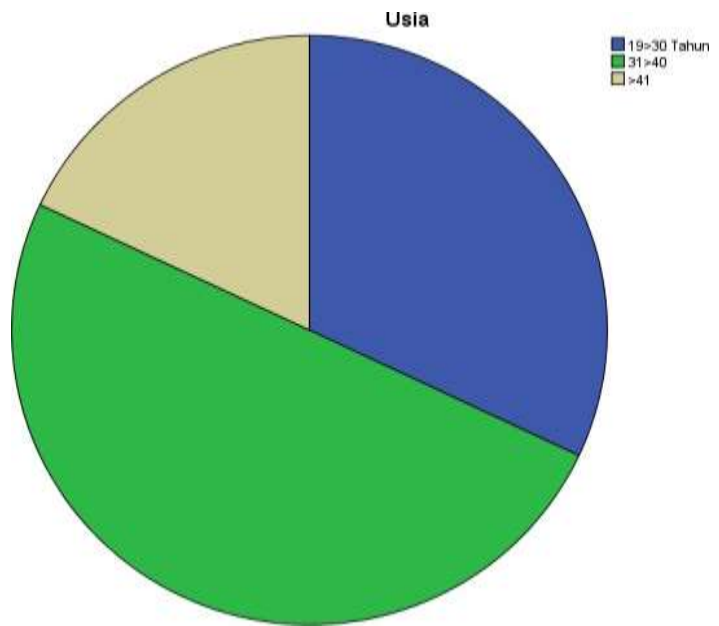
1. Jenis Kelamin

	Frequency	Percent	Valid Percent	Cumulative Percent
Valid Laki-Laki	42	84,0	84,0	84,0
Perempuan	8	16,0	16,0	100,0
Total	50	100,0	100,0	



2. Usia Responden

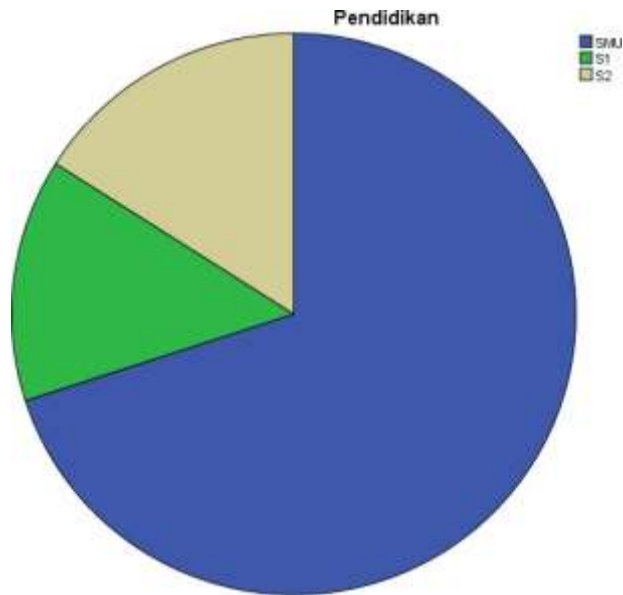
	Frequency	Percent	Valid Percent	Cumulative Percent
Valid 19>30 Tahun	16	32,0	32,0	32,0
31>40	25	50,0	50,0	82,0
>41	9	18,0	18,0	100,0
Total	50	100,0	100,0	



3. Pendidikan

Pendidikan

	Frequency	Percent	Valid Percent	Cumulative Percent
Valid SMU	35	70,0	70,0	70,0
S1	7	14,0	14,0	84,0
S2	8	16,0	16,0	100,0
Total	50	100,0	100,0	



HASIL OLAH DATA

A. HASIL UJI VALIDITAS DAN RELIABILITAS

1. Variabel Disiplin Kerja

Item-Total Statistics

	Scale Mean if Item Deleted	Scale Variance if Item Deleted	Corrected Item-Total Correlation	Cronbach's Alpha if Item Deleted
Disiplin_Kerja1	33,4400	91,721	,710	,953
Disiplin_Kerja 2	33,8000	85,755	,788	,950
Disiplin_Kerja 3	33,7600	85,615	,762	,951
Disiplin_Kerja 4	33,7600	84,472	,817	,948
Disiplin_Kerja 5	33,4800	83,561	,863	,946
Disiplin_Kerja 6	33,5800	84,779	,813	,949
Disiplin_Kerja 7	33,7600	83,411	,808	,949
Disiplin_Kerja 8	33,5800	83,881	,901	,945
Disiplin_Kerja 9	33,8800	83,047	,837	,948
Disiplin_Kerja 10	34,2800	84,206	,740	,952

Reliability Statistics

Cronbach's Alpha	N of Items
,954	10

2. Variabel Motivasi

Item-Total Statistics

	Scale Mean if Item Deleted	Scale Variance if Item Deleted	Corrected Item-Total Correlation	Cronbach's Alpha if Item Deleted
Motivasi_1	32,4800	83,398	,628	,920
Motivasi_2	32,9800	74,428	,757	,912
Motivasi_3	32,8800	75,006	,770	,911
Motivasi_4	32,9400	75,486	,718	,914
Motivasi_5	32,6800	76,998	,689	,916
Motivasi_6	33,0600	76,262	,666	,917
Motivasi_7	32,7600	74,104	,774	,911
Motivasi_8	32,7000	76,133	,766	,912
Motivasi_9	33,1800	72,273	,746	,913
Motivasi_i_10	33,3800	77,914	,593	,921

Reliability Statistics

Cronbach's Alpha	N of Items
,923	10

3. Variabel Kinerja Pegawai

Item-Total Statistics

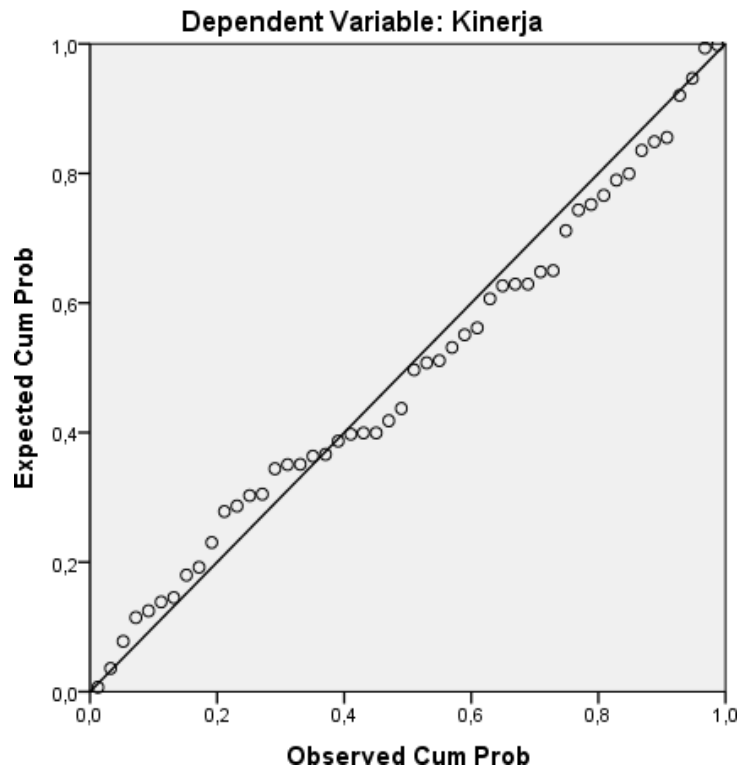
	Scale Mean if Item Deleted	Scale Variance if Item Deleted	Corrected Item-Total Correlation	Cronbach's Alpha if Item Deleted
Kinerja_1	35,6400	81,011	,449	,946
Kinerja_2	35,6200	73,547	,856	,927
Kinerja_3	35,4800	77,561	,816	,930
Kinerja_4	35,5000	75,643	,780	,930
Kinerja_5	35,7400	79,176	,565	,940
Kinerja_6	35,6000	75,673	,761	,931
Kinerja_7	35,7400	72,564	,839	,927
Kinerja_8	35,9600	71,427	,850	,926
Kinerja_9	35,8400	74,400	,827	,928
Kinerja_10	36,1800	73,742	,799	,929

Reliability Statistics

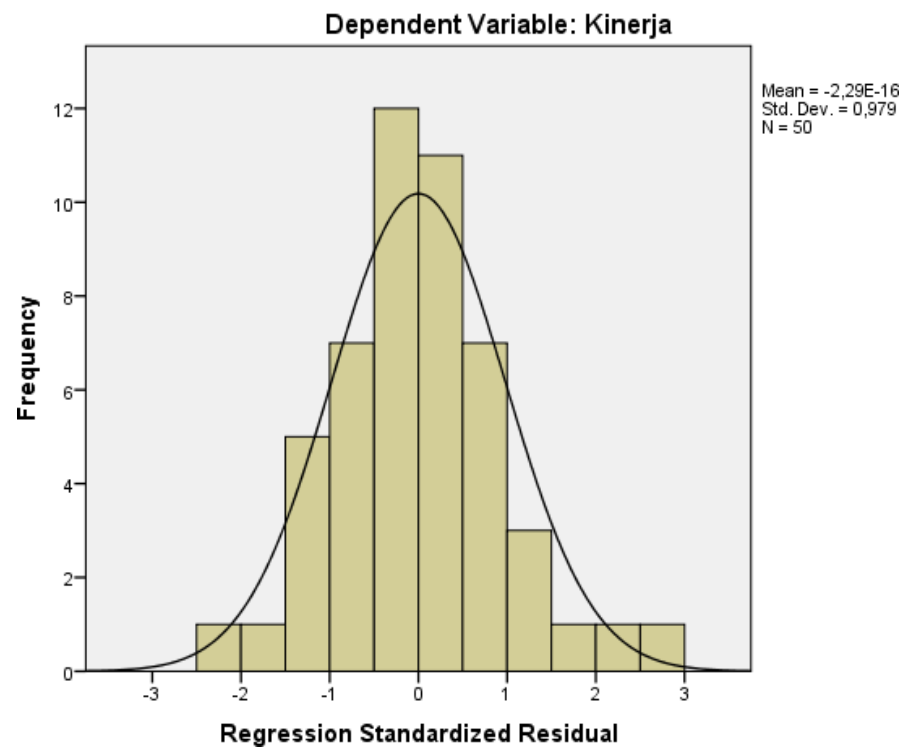
Cronbach's Alpha	N of Items
,938	10

HASIL UJI NORMALITAS DATA

Normal P-P Plot of Regression Standardized Residual



Histogram



HASIL OLAH DATA CORREALTION, REGRESSIONS, UJI t DAN UJI F

```

REGRESSION
/DESCRIPTIVES MEAN STDDEV CORR SIG N
/MISSING LISTWISE
/STATISTICS COEFF OUTS R ANOVA
/CRITERIA=PIN(.05) POUT(.10)
/NOORIGIN
/DEPENDENT Kinerja
/METHOD=ENTER Motivasi Kompensasi
/SCATTERPLOT=(Kinerja ,*ADJPRED)
/RESIDUALS HISTOGRAM(ZRESID) NORMPROB(ZRESID)
/SAVE PRED.
    
```

Correlations

		Kinerja	Disiplin_Kerja	Motivasi
Pearson Correlation	Kinerja	1,000	,782	,850
	Disiplin_Kerja	,782	1,000	,738
	Motivasi	,850	,738	1,000
Sig. (1-tailed)	Kinerja	.	,000	,000
	Disiplin_Kerja	,000	.	,000
	Motivasi	,000	,000	.
N	Kinerja	50	50	50
	Disiplin_Kerja	50	50	50
	Motivasi	50	50	50

Model Summary^b

Model	R	R Square	Adjusted R Square	Std. Error of the Estimate
1	,880 ^a	,774	,765	4,65668

a. Predictors: (Constant), Disiplin Kerja, Motivasi

b. Dependent Variable: Kinerja

HASIL OLAH DATA CORREALTION, REGRESSIONS, UJI t DAN UJI F

```

REGRESSION
/DESCRIPTIVES MEAN STDDEV CORR SIG N
/MISSING LISTWISE
    
```


												sko r
1	4	5	3	4	5	5	5	5	5	5	5	46
2	5	5	5	5	5	5	4	5	4	4	2	45
3	2	2	1	3	3	4	4	3	2	1	1	25
4	5	4	4	4	3	3	3	3	4	4	2	35
5	5	5	5	5	5	5	5	5	3	4	4	47
6	3	2	3	3	4	3	3	4	4	4	3	32
7	5	5	5	4	5	5	4	5	4	4	4	46
8	4	4	5	4	5	4	4	4	4	4	3	41
9	5	4	5	4	5	5	5	5	4	4	2	44
10	4	4	5	4	5	4	3	3	3	3	2	37
11	5	4	5	5	5	5	5	5	5	5	5	49
12	5	4	3	5	5	4	3	4	4	4	2	39
13	5	5	5	3	5	3	3	4	4	4	4	41
14	5	5	4	5	5	5	5	5	5	5	5	49
15	4	3	3	2	2	5	5	3	2	2	2	31
16	4	3	4	4	4	4	4	5	5	4	4	41
17	3	4	4	5	4	3	4	4	4	4	4	39
18	3	2	2	1	2	4	2	4	3	2	2	25
19	5	5	5	4	5	5	5	5	5	5	5	49
20	4	5	3	5	4	5	2	4	5	5	3	40
21	4	4	4	4	5	5	5	5	5	5	5	46
22	3	2	2	2	2	3	1	2	1	2	2	20
23	4	4	3	5	5	4	4	4	4	3	3	39
24	4	4	4	4	4	4	4	4	4	4	4	40
25	4	5	2	5	4	4	5	4	4	4	4	41
26	5	5	5	5	5	5	5	5	4	5	5	49
27	2	1	1	1	1	1	1	1	2	1	1	12
28	4	4	4	4	5	4	4	4	4	4	4	41
29	4	4	4	5	3	3	4	5	5	5	5	42
30	4	5	5	5	5	5	5	5	5	5	5	49
31	3	2	2	3	2	2	1	2	1	1	1	19
32	5	5	5	5	5	5	5	5	5	5	4	49
33	3	3	2	2	2	3	3	2	1	2	2	23
34	4	3	3	2	2	1	2	1	1	1	1	20

35	4	4	3	3	5	5	5	3	3	2	37
36	2	2	1	3	3	2	2	2	2	3	22
37	5	4	5	5	5	5	5	5	5	5	49
38	3	4	3	4	4	4	4	4	3	3	36
39	5	5	5	5	5	5	5	4	4	2	45
40	4	2	3	1	1	1	2	2	1	1	18
41	3	1	3	2	3	2	2	3	3	2	24
42	5	5	5	4	5	4	4	4	4	4	44
43	4	3	5	4	5	5	5	5	5	4	45
44	5	4	5	5	5	5	5	5	5	5	49
45	4	3	4	4	4	4	3	4	4	3	37
46	4	3	4	3	3	3	3	4	4	4	35
47	3	2	3	2	4	3	3	4	4	3	31
48	4	3	3	2	3	2	1	2	1	1	22
49	4	3	4	4	5	5	5	5	5	5	45
50	5	5	5	4	4	5	4	5	4	3	44

Motivasi

no.	Pernyataan	
-----	------------	--

	1	2	3	4	5	6	7	8	9	10	Total skor
1	3	4	4	5	5	5	5	5	5	5	46
2	4	2	2	3	3	3	1	3	3	3	27
3	4	3	4	4	4	3	3	4	2	2	33
4	4	3	3	3	3	3	2	4	1	3	29
5	5	5	5	5	5	5	5	5	5	5	50
6	5	4	4	3	5	2	5	5	5	4	42
7	5	5	5	5	4	3	5	5	5	5	47
8	4	3	4	3	4	5	4	5	5	4	41
9	3	1	2	1	3	4	3	4	3	2	26
10	5	5	5	5	5	5	5	5	5	3	48
11	4	3	5	4	2	4	4	3	3	1	33
12	4	4	5	4	5	4	4	4	2	1	37
13	5	5	4	5	5	3	3	3	4	5	42
14	5	5	5	5	5	5	5	5	5	4	49
15	5	5	3	4	5	2	5	3	4	3	39
16	4	3	5	4	4	4	4	4	4	4	40
17	3	4	4	4	3	3	5	5	5	5	41
18	3	2	2	2	4	3	3	3	2	4	28
19	5	5	5	4	5	5	5	5	5	4	48
20	4	5	3	2	2	2	2	5	4	4	33
21	4	4	4	4	5	4	4	4	3	3	39
22	3	1	1	4	4	1	1	2	2	1	20
23	3	2	2	3	3	3	3	4	2	2	27
24	3	3	5	5	5	5	5	4	4	4	43
25	4	5	2	5	4	4	5	4	5	4	42
26	5	5	5	5	5	5	5	5	4	4	48
27	3	1	1	1	1	1	2	1	1	3	15
28	4	4	4	2	4	5	5	4	5	4	41
29	4	4	4	5	3	3	3	4	4	3	37
30	4	4	4	5	5	5	4	4	4	4	43
31	4	4	4	4	5	4	4	4	4	4	41
32	5	5	4	4	5	5	5	5	1	3	42
33	3	2	3	1	2	2	2	2	1	1	19
34	3	2	2	3	1	1	4	3	1	3	23

35	5	5	4	5	4	3	5	4	5	2	42
36	2	2	1	2	3	2	3	2	1	3	21
37	5	5	5	5	5	5	5	5	5	5	50
38	4	3	4	5	5	4	4	5	3	3	40
39	5	5	5	5	5	5	5	5	3	5	48
40	4	2	2	1	2	2	1	2	1	1	18
41	4	2	2	1	3	1	3	3	3	2	24
42	5	5	5	3	3	3	5	5	5	5	44
43	4	3	4	3	4	5	4	5	4	2	38
44	5	4	5	4	5	5	5	5	5	4	47
45	4	4	5	4	4	5	5	4	2	1	38
46	4	3	4	3	1	3	3	2	2	1	26
47	3	2	3	2	3	3	2	2	1	1	22
48	5	5	3	4	5	2	1	1	2	3	31
49	4	2	5	4	4	4	4	5	5	4	41
50	5	5	3	4	5	2	5	3	4	3	39

Kinerja Pegawai

no.	Pernyataan	
-----	------------	--

	1	2	3	4	5	6	7	8	9	10	Total skor
1	5	5	5	5	5	5	5	5	5	3	48
2	5	4	4	5	5	4	4	3	2	3	39
3	3	3	3	3	2	3	3	2	3	3	28
4	5	5	5	5	5	4	4	5	5	5	48
5	5	5	5	5	5	4	5	5	5	4	48
6	5	5	5	5	4	5	5	5	3	4	46
7	5	5	5	4	5	5	5	5	5	5	49
8	5	4	4	5	3	5	5	4	5	5	45
9	4	4	5	5	3	5	5	4	4	4	43
10	4	5	5	5	5	4	4	3	3	3	41
11	5	4	4	4	5	4	5	4	5	5	45
12	3	5	4	5	5	5	5	5	5	5	47
13	5	5	5	4	5	5	5	5	5	5	49
14	5	5	5	5	4	5	5	5	5	5	49
15	5	5	5	5	4	3	4	4	3	5	43
16	5	4	5	5	2	5	3	5	5	4	43
17	5	5	5	5	5	5	4	3	5	4	46
18	4	3	3	4	4	4	2	1	1	2	28
19	5	5	5	5	5	5	5	5	5	4	49
20	1	2	4	4	4	3	4	2	3	3	30
21	3	5	4	5	5	5	5	3	4	3	42
22	1	2	3	3	3	3	1	2	1	1	20
23	4	3	3	3	3	1	1	1	2	2	23
24	5	5	5	5	4	4	4	4	4	3	43
25	5	5	5	4	2	5	2	4	4	3	39
26	5	5	4	5	5	5	5	5	5	5	49
27	3	1	1	1	2	2	2	2	2	2	18
28	4	3	5	5	5	5	5	5	5	3	45
29	3	5	4	4	5	5	4	3	5	4	42
30	4	5	5	5	5	5	5	5	5	5	49
31	2	4	4	4	5	5	5	4	4	4	41
32	3	4	4	5	5	5	4	4	3	3	40
33	4	2	3	1	3	2	2	2	2	2	23
34	4	2	4	4	1	1	2	2	1	1	22

35	4	4	5	5	2	3	4	4	5	5	41
36	4	3	3	3	3	3	1	2	3	2	27
37	5	5	5	5	5	5	5	4	5	5	49
38	3	5	4	5	4	5	4	4	4	4	42
39	5	5	5	5	5	5	5	5	5	4	49
40	2	2	2	2	3	3	2	1	1	1	19
41	4	2	3	2	3	3	3	1	1	1	23
42	5	5	5	5	5	5	4	4	4	3	45
43	5	4	5	5	3	4	5	5	5	5	46
44	5	5	5	5	3	5	5	5	5	5	48
45	4	4	4	3	4	4	4	4	4	3	38
46	5	5	3	3	4	2	4	3	4	3	36
47	2	2	3	2	2	3	3	4	4	3	28
48	1	5	5	4	5	5	5	5	5	3	43
49	5	4	5	4	5	5	5	5	5	3	46
50	5	5	4	5	4	4	5	5	4	4	45

B. TABEL

Tabel Nilai r Product Moment

N	Taraf Signif		N	Taraf Signif		N	Taraf Signif	
	5%	10%		5%	10%		5%	10%
3	0,997	0,999	27	0,381	0,487	55	0,266	0,345
4	0,950	0,990	28	0,374	0,478	60	0,254	0,330
5	0,878	0,959	29	0,367	0,470	65	0,244	0,317
6	0,811	0,917	30	0,361	0,463	70	0,235	0,306
7	0,754	0,874	31	0,355	0,456	75	0,227	0,296
8	0,707	0,834	32	0,349	0,449	80	0,220	0,286
9	0,666	0,798	33	0,344	0,442	85	0,213	0,278
10	0,632	0,765	34	0,339	0,436	90	0,207	0,270
11	0,602	0,735	35	0,334	0,430	95	0,202	0,263
12	0,576	0,708	36	0,329	0,424	100	0,195	0,256
13	0,553	0,684	37	0,325	0,418	125	0,176	0,230
14	0,532	0,661	38	0,320	0,413	150	0,159	0,210
15	0,514	0,641	39	0,316	0,408	175	0,148	0,194
16	0,497	0,623	40	0,312	0,403	200	0,138	0,181
17	0,482	0,606	41	0,308	0,398	300	0,113	0,148
18	0,468	0,590	42	0,304	0,393	400	0,098	0,128
19	0,456	0,575	43	0,301	0,389	500	0,088	0,115
20	0,444	0,561	44	0,297	0,384	600	0,080	0,105
21	0,433	0,549	45	0,294	0,380	700	0,074	0,097
22	0,423	0,537	46	0,291	0,376	800	0,070	0,091
23	0,413	0,526	47	0,288	0,372	900	0,065	0,086
24	0,404	0,515	48	0,284	0,368	1000	0,062	0,081
25	0,396	0,505	49	0,281	0,364			
26	0,388	0,496	50	0,279	0,361			

T Tabel

df	Pr	0.25	0.10	0.05	0.025	0.01	0.005	0.001
	0.50	0.20	0.10	0.050	0.02	0.010	0.002	
1	1.00000	3.07768	6.31375	12.70620	31.82052	63.65674	318.30884	
2	0.81650	1.88562	2.91999	4.30265	6.96456	9.92484	22.32712	
3	0.76489	1.63774	2.35336	3.18245	4.54070	5.84091	10.21453	
4	0.74070	1.53321	2.13185	2.77645	3.74695	4.60409	7.17318	
5	0.72669	1.47588	2.01505	2.57058	3.36493	4.03214	5.89343	
6	0.71756	1.43976	1.94318	2.44691	3.14267	3.70743	5.20763	
7	0.71114	1.41492	1.89458	2.36462	2.99795	3.49948	4.78529	
8	0.70639	1.39682	1.85955	2.30600	2.89646	3.35539	4.50079	
9	0.70272	1.38303	1.83311	2.26216	2.82144	3.24984	4.29681	
10	0.69981	1.37218	1.81246	2.22814	2.76377	3.16927	4.14370	
11	0.69745	1.36343	1.79588	2.20099	2.71808	3.10581	4.02470	
12	0.69548	1.35622	1.78229	2.17881	2.68100	3.05454	3.92963	
13	0.69383	1.35017	1.77093	2.16037	2.65031	3.01228	3.85198	
14	0.69242	1.34503	1.76131	2.14479	2.62449	2.97684	3.78739	
15	0.69120	1.34061	1.75305	2.13145	2.60248	2.94671	3.73283	
16	0.69013	1.33676	1.74588	2.11991	2.58349	2.92078	3.68615	
17	0.68920	1.33338	1.73961	2.10982	2.56693	2.89823	3.64577	
18	0.68836	1.33039	1.73406	2.10092	2.55238	2.87844	3.61048	
19	0.68762	1.32773	1.72913	2.09302	2.53948	2.86093	3.57940	
20	0.68695	1.32534	1.72472	2.08596	2.52798	2.84534	3.55181	
21	0.68635	1.32319	1.72074	2.07961	2.51765	2.83136	3.52715	
22	0.68581	1.32124	1.71714	2.07387	2.50832	2.81876	3.50499	
23	0.68531	1.31946	1.71387	2.06866	2.49987	2.80734	3.48496	
24	0.68485	1.31784	1.71088	2.06390	2.49216	2.79694	3.46678	
25	0.68443	1.31635	1.70814	2.05954	2.48511	2.78744	3.45019	
26	0.68404	1.31497	1.70562	2.05553	2.47863	2.77871	3.43500	
27	0.68368	1.31370	1.70329	2.05183	2.47266	2.77068	3.42103	
28	0.68335	1.31253	1.70113	2.04841	2.46714	2.76326	3.40816	
29	0.68304	1.31143	1.69913	2.04523	2.46202	2.75639	3.39624	
30	0.68276	1.31042	1.69726	2.04227	2.45726	2.75000	3.38518	
31	0.68249	1.30946	1.69552	2.03951	2.45282	2.74404	3.37490	
32	0.68223	1.30857	1.69389	2.03693	2.44868	2.73848	3.36531	
33	0.68200	1.30774	1.69236	2.03452	2.44479	2.73328	3.35634	
34	0.68177	1.30695	1.69092	2.03224	2.44115	2.72839	3.34793	
35	0.68156	1.30621	1.68957	2.03011	2.43772	2.72381	3.34005	
36	0.68137	1.30551	1.68830	2.02809	2.43449	2.71948	3.33262	
37	0.68118	1.30485	1.68709	2.02619	2.43145	2.71541	3.32563	
38	0.68100	1.30423	1.68595	2.02439	2.42857	2.71156	3.31903	
39	0.68083	1.30364	1.68488	2.02269	2.42584	2.70791	3.31279	
40	0.68067	1.30308	1.68385	2.02108	2.42326	2.70446	3.30688	

Tabel F

Df 2	Df1							
1	161.446	199.499	215.707	224.583	230.160	233.988	236.767	238.884
2	18.513	19.000	19.164	19.247	19.296	19.329	19.353	19.371
3	10.128	9.552	9.277	9.117	8.013	8.941	8.887	8.845
4	7.709	6.944	6.591	6.388	6.256	6.163	6.094	6.041
5	6.608	5.786	5.409	5.192	4.050	4.950	4.876	4.818
6	5.987	5.143	4.757	4.534	4.387	4.284	4.207	4.147
7	5.591	4.737	4.347	4.120	3.972	3.866	3.787	3.726
8	5.318	4.459	4.066	3.838	3.688	3.581	3.500	3.438
9	5.117	4.256	3.863	3.633	3.482	3.374	3.293	3.430
10	4.965	4.103	3.708	3.478	3.326	3.217	3.135	3.072
11	4.844	3.982	3.587	3.357	3.204	3.095	3.012	2.948
12	4.747	3.885	3.490	3.259	2.106	2.996	2.913	2.849
13	4.667	3.806	3.411	3.179	2.025	2.915	2.832	2.767
14	4.600	3.739	3.344	3.112	2.958	2.848	2.764	2.699
15	4.543	3.682	3.287	3.056	2.901	2.790	2.707	2.641
16	4.494	3.634	3.239	3.007	2.852	2.741	2.637	2.591
17	4.451	3.592	3.197	2.965	2.810	2.699	2.614	2.548
18	4.414	3.555	3.160	2.928	2.773	2.661	2.577	2.510
19	4.381	3.522	3.127	2.895	2.740	2.628	2.544	2.477
20	4.351	3.493	3.098	2.866	2.711	2.599	2.514	2.447
21	4.325	3.467	3.082	2.840	2.685	2.573	2.488	2.420
22	4.301	3.443	3.049	2.817	2.661	2.549	2.464	2.397
23	4.279	3.422	3.028	2.796	2.640	2.528	2.442	2.357
24	4.260	3.403	3.009	2.776	2.621	2.508	2.423	2.355
25	4.242	3.385	2.991	2.759	2.603	2.490	2.405	2.337
26	4.225	3.369	2.975	2.743	2.587	2.474	2.388	2.321
27	4.210	3.354	2.960	2.728	2.572	2.459	2.373	2.305
28	4.196	3.340	2.917	2.714	2.558	2.445	2.359	2.291
29	4.183	3.328	2.934	2.701	2.545	2.432	2.346	2.278
30	4.171	3.316	2.922	2.690	2.534	2.421	2.334	2.266
31	4.160	3.305	2.911	2.679	2.523	2.409	2.323	2.255
32	4.149	3.295	2.901	2.668	2.512	2.399	2.313	2.244
33	4.139	3.285	2.892	2.659	2.503	2.389	2.303	2.235
34	4.130	3.276	2.883	2.650	2.494	2.380	2.294	2.225
35	4.121	3.268	2.874	2.641	2.485	2.372	2.285	2.217
36	4.113	3.259	2.866	2.634	2.477	2.364	2.277	2.209
37	4.105	3.252	2.859	2.626	2.470	2.356	2.270	2.201
38	4.098	3.245	2.852	2.619	2.463	2.349	2.262	2.194
39	4.091	3.238	2.845	2.612	2.456	2.342	2.255	2.187
40	4.085	3.232	2.839	2.606	2.449	2.336	2.249	2.180
41	4.079	3.226	2.833	2.600	2.443	2.330	2.243	2.174
42	4.073	3.220	2.827	2.594	2.436	2.324	2.237	2.168
43	4.067	3.214	2.822	2.589	2.432	2.319	2.233	2.163
44	4.062	3.209	2.816	2.584	2.427	2.313	2.226	2.157
45	4.057	3.204	2.812	2.579	2.422	2.308	2.221	2.152
46	4.052	3.200	2.807	2.574	2.417	2.304	2.216	2.147
47	4.047	3.195	2.802	2.570	2.413	2.299	2.212	2.143
48	4.043	3.191	2.798	2.565	2.409	2.295	2.207	2.138
49	4.038	3.187	2.794	2.561	2.404	2.290	2.203	2.134

50	4.034	3.183	2.790	2.557	2.400	2.286	2.199	2.130
51	4.030	3.179	2.786	2.553	2.397	2.283	2.195	2.126
52	4.027	3.175	2.783	2.550	2.393	2.279	2.192	2.122
53	4.023	3.172	2.779	2.546	2.389	2.275	2.188	2.119
54	4.020	3.168	2.776	2.543	2.386	2.272	2.185	2.115
55	4.016	3.165	2.773	2.540	2.383	2.269	2.181	2.112
56	4.013	3.162	2.769	2.537	2.380	2.266	2.178	2.109
57	4.010	3.159	2.766	2.534	2.377	2.263	2.175	2.106
58	4.007	3.156	2.764	2.531	2.374	2.260	2.172	2.103
59	4.004	3.153	2.761	2.528	2.371	2.257	2.169	2.100
60	4.001	3.150	2.758	2.525	2.368	2.254	2.167	2.097
61	3.998	3.148	2.755	2.523	2.366	2.251	2.164	2.094
62	3.996	3.145	2.753	2.520	2.363	2.249	2.161	2.092
63	3.993	3.143	2.751	2.518	2.361	2.246	2.159	2.089
64	3.991	3.140	2.748	2.515	2.358	2.244	2.156	2.087
65	3.989	3.138	2.746	2.513	2.356	2.242	2.154	2.084
66	3.986	3.136	2.744	2.511	2.354	2.239	2.152	2.082
67	3.984	3.134	2.742	2.509	2.352	2.237	2.150	2.080
68	3.982	3.132	2.739	2.507	2.350	2.235	2.148	2.078
69	3.980	3.130	2.737	2.505	2.348	2.233	2.145	2.076
70	3.978	3.128	2.736	2.503	2.346	2.231	2.143	2.074
71	3.976	3.126	2.734	2.501	2.344	2.229	2.142	2.072
72	3.974	3.124	2.732	2.499	2.342	2.227	2.140	2.070
73	3.972	3.122	2.730	2.497	2.340	2.226	2.138	2.068
74	3.970	3.120	2.728	2.495	2.338	2.224	2.136	2.066
75	3.968	3.119	2.727	2.494	2.337	2.222	2.134	2.064
76	3.967	3.117	2.725	2.492	2.335	2.220	2.133	2.063
77	3.965	3.115	2.723	2.490	2.333	2.219	2.131	2.061
78	3.963	3.114	2.722	2.489	2.332	2.217	2.129	2.059
79	3.962	3.112	2.720	2.487	2.330	2.216	2.128	2.058
80	3.960	3.111	2.719	2.486	2.329	2.214	2.126	2.056
81	3.959	3.109	2.717	2.484	2.327	2.213	2.125	2.055
82	3.957	3.108	2.716	2.483	2.326	2.211	2.123	2.053
83	3.956	3.107	2.715	2.482	2.324	2.210	2.122	2.052
84	3.955	3.105	2.713	2.480	2.323	2.209	2.121	2.051
85	3.953	3.101	2.712	2.470	2.322	2.207	2.119	2.049

Tingkat Kinerja di Dinas Lingkungan Hidup dan Kebersihan kabupaten Tangerang dapat dilihat pada tabel berikut ini:

Tabel 1.1

Hasil Kinerja Sumber Daya Manusia

Kinerja di Dinas Lingkungan Hidup dan Kebersihan kabupaten Tangerang

BULAN	TARGET	PENCAPAIAN
Januari	100	88,54
Februari	100	91,60
Maret	100	92,48
April	100	99,65
Mei	100	60,77
Juni	100	77,39
Juli	100	79,64
Agustus	100	62,77
September	100	74,82
Oktober	100	89,79
November	100	92,26
Desember	100	95,16

Sumber : Data Unpeg Tahun 2022



STIE-PPI

AKUNTANSI - MANAJEMEN
Terakreditasi B

**SURAT KEPUTUSAN
KETUA SEKOLAH TINGGI ILMU EKONOMI
PUTRA PERDANA INDONESIA
Nomor : 259c/01-A.01/43194/XI/2022**

Tentang
**DOSEN PEMBIMBING SKRIPSI TAHUN AKADEMIK 2022/2023 GANJIL
PROGRAM STUDI MANAJEMEN**

KETUA STIE PUTRA PERDANA INDONESIA,

- Menimbang** : 1. Bahwa untuk menjamin kelancaran penyelesaian proses penyusunan skripsi mahasiswa Program Studi Manajemen Sekolah Tinggi Ilmu Ekonomi Ppi Tahun Akademik 2022/2023, perlu mengangkat Dosen Pembimbing Skripsi.
2. Bahwa nama yang tercantum dalam surat keputusan ini telah memenuhi syarat ketentuan akademik dan mempunyai kemampuan untuk melaksanakan tugas tersebut.
- Mengingat** : 1. UU No. 12 Tentang Pendidikan Tinggi.
2. Permendikbud No. 3 Tahun 2020 Tentang Standar Nasional Perguruan Tinggi
3. Permendikbud No. 50 Tahun 2014 Tentang Sistem Penjaminan Mutu Pendidikan Tinggi.
4. Statuta Sekolah Tinggi Ilmu Ekonomi Ppi
- Memperhatikan** : Hasil keputusan rapat pimpinan Sekolah Tinggi Ilmu Ekonomi Ppi tentang Penetapan Dosen Pembimbing Skripsi untuk Tahun Akademik 2022/2023 di Sekolah Tinggi Ilmu Ekonomi Ppi Tangerang.

MEMUTUSKAN :

- Menetapkan** : 1. Mengangkat dan menetapkan dosen pembimbing skripsi:

Nama	ARSADI, S.E., S.H., M.Ak.
NIDN	0405017102
Jabatan Fungsional	LEKTOR

Dalam penyusunan Skripsi Mahasiswa:

Nama	DIAN NOVIANTI
NIM	1916120132
Program Studi	MANAJEMEN



STIE-PPI

AKUNTANSI - MANAJEMEN
Terakreditasi B

2. Tugas membimbing Skripsi selama 1 (satu) semester dan dapat diperpanjang selama 1 (satu) semester berikutnya.
3. kepadanya diberikan tunjangan honor sesuai dengan ketentuan yang berlaku di Sekolah Tinggi Ilmu Ekonomi Ppi.
4. Surat Keputusan ini berlaku mulai tanggal surat keputusan ini ditetapkan dan apabila dikemudian hari terdapat kekeliruan akan dilakukan perbaikan sebagaimana mestinya.

Ditetapkan di : Tangerang
Pada tanggal : 09 November 2022
Ketua,



Dr. H. Jambita, S.E., S.H., M.M.
NIP: 194100001



Tembusan :

1. Ketua Yayasan PPI
2. BPH Yayasan PPI
3. Arsip



STIE-PPI

AKUNTANSI - MANAJEMEN
Terakreditasi B

Nomor : 298a/04-C.02/43194/XII/2022
Penhal : *Surat Pengantar Penelitian*

Kepada Yth :
Pimpinan Dinas Lingkungan Hidup dan Kebersihan Kabupaten Tangerang
Di Tempat

Dengan Hormat,

Sesuai dengan ketentuan akademik pada program Sarjana (S1) STIE PPI, bagi mahasiswa/i tingkat akhir diwajibkan menyusun skripsi sebagai salah satu persyaratan dalam penyelesaian studi.

Sehubungan dengan kewajiban tersebut, maka kami mohon kebijaksanaan Bapak/Ibu, dapat kiranya memberikan kesempatan kepada mahasiswa/i kami

Nama : Dian Novianti
NIM : 1916120132
Program Studi : Manajemen

Untuk dapat melaksanakan penelitian pada perusahaan yang Bapak/Ibu pimpin, guna memperoleh data dan informasi yang diperlukan dalam penyusunan skripsi dengan judul : **"Pengaruh Disiplin Kerja dan Motivasi terhadap Kinerja Pegawai pada Dinas Lingkungan Hidup dan Kebersihan Kabupaten Tangerang"**

Kami mohon Bapak/Ibu berkenan memberikan **Surat Keterangan** setelah mahasiswa/i kami selesai melaksanakan penelitiannya.

Demikian, atas perhatian dan kerjasamanya kami ucapkan terima kasih.

Tangerang, 13 Desember 2022
Sekolah Tinggi Ilmu Ekonomi
PPI
Dian Novianti, S.E., M.M.
NIP. 194110001

Keterangan :
Arsip