





**STIE-PPI**  
AKUNTANSI - MANAJEMEN  
Terakreditasi B

**SURAT KEPUTUSAN**  
**KETUA SEKOLAH TINGGI ILMU EKONOMI**  
**PUTRA PERDANA INDONESIA**  
Nomor : 1231/01-A.01/43194/III/2023

Tentang  
**DOSEN PEMBIMBING SKRIPSI TAHUN AKADEMIK 2022/2023 GENAP**  
**PROGRAM STUDI MANAJEMEN**

**KETUA STIE PUTRA PERDANA INDONESIA,**

- Menimbang** : 1. Bahwa untuk menjamin kelancaran penyelesaian proses penyusunan skripsi mahasiswa Program Studi Manajemen Sekolah Tinggi Ilmu Ekonomi Ppi Tahun Akademik 2022/2023, perlu mengangkat Dosen Pembimbing Skripsi.  
2. Bahwa nama yang tercantum dalam surat keputusan ini telah memenuhi syarat ketentuan akademik dan mempunyai kemampuan untuk melaksanakan tugas tersebut.
- Mengingat** : 1. UU No. 12 Tentang Pendidikan Tinggi.  
2. Permendikbud No. 3 Tahun 2020 Tentang Standar Nasional Perguruan Tinggi  
3. Permendikbud No. 50 Tahun 2014 Tentang Sistem Penjaminan Mutu Pendidikan Tinggi.  
4. Statuta Sekolah Tinggi Ilmu Ekonomi Ppi
- Memperhatikan** : Hasil keputusan rapat pimpinan Sekolah Tinggi Ilmu Ekonomi Ppi tentang Penetapan Dosen Pembimbing Skripsi untuk Tahun Akademik 2022/2023 di Sekolah Tinggi Ilmu Ekonomi Ppi Tangerang.

**MEMUTUSKAN :**

- Menetapkan** : 1. Mengangkat dan menetapkan dosen pembimbing skripsi:

<b>Nama</b>	<b>ANDREAN EKÓ HARYOKO, S.E., M.M.</b>
<b>NIDN</b>	0413028001
<b>Jabatan Fungsional</b>	LEKTOR

Dalam penyusunan Skripsi Mahasiswa:

<b>Nama</b>	<b>EKA SEPTIANI</b>
<b>NIM</b>	1916120015
<b>Program Studi</b>	MANAJEMEN



**STIE-PPI**

AKUNTANSI - MANAJEMEN  
Terakreditasi B

2. Tugas membimbing Skripsi selama 1 (satu) semester dan dapat diperpanjang selama 1 (satu) semester berikutnya.
3. kepadanya diberikan tunjangan honor sesuai dengan ketentuan yang berlaku di Sekolah Tinggi Ilmu Ekonomi Ppi.
4. Surat Keputusan ini berlaku mulai tanggal surat keputusan ini ditetapkan dan apabila dikemudian hari terdapat kekeliruan akan dilakukan perbaikan sebagaimana mestinya.

Ditetapkan di : Tangerang  
Pada tanggal : 01 Maret 2023



**Dr. H. Juanda, S.E., S.H., M.M**  
NIP. 194100001

Tembusan :

1. Ketua Yayasan PPI
2. BPH Yayasan PPI
3. Arsip



## FORMULIR BIMBINGAN SKRIPSI

Nama Mahasiswa	Eka Septiani
NIM	1916120015
Dosen Pembimbing	1. Andrian Eko Haryoko, S.E., M.M. 2.
Judul Skripsi	Pengaruh Motivasi dan Lingkungan Kerja terhadap kinerja Guru di SMP Negeri 1 Kabupaten Tangerang

Konsultasi ke	Materi (BAB)	Tanggal Konsultasi	Tanda Tangan Pembimbing
1	Bab I	29/7/2023	
2	Bab I Revisi	25/7/2023	
3	Bab II	1/8/2023	
4	Bab II Revisi	20/8/2023	
5	Bab III	26/8/2023	
6	Bab III Revisi	20/8/2023	
7	Bab IV	6/9/2023	
8	Bab IV Revisi	7/9/2023	
9	Bab V	8/9/2023	
	Revisi > acc	8/9/2023	

**PEMERINTAH PROVINSI BANTEN  
DINAS PENDIDIKAN DAN KEBUDAYAAN  
UNIT PELAKSANA TEKNIS  
SMK NEGERI 1 KABUPATEN TANGERANG**

Alamat: Jl. Desa Peusar Perum Mekar Asri Panongan Kab. Tangerang 15710  
E-mail: [admin@smkn1kabtangrang.sch.id](mailto:admin@smkn1kabtangrang.sch.id) Telp./Fax. (021) 59665653  
NPSN: 20607834 Website: <http://www.smkn1kabtangrang.sch.id>




**SURAT IZIN PENELITIAN**

Nomor: 422/191/SMKN.1/2023

Berdasarkan surat dari STIE Putra Perdana Indonesia (PPI) dengan Nomor: 265a/04-  
102/45194/VII/2023 tanggal 29 Juli 2023 perihal Pengantar Penelitian, Kepala Sekolah  
Menengah Kejuruan (SMK) Negeri 1 Kabupaten Tangerang, memberi izin kepada :

Nama : EKA SEPTIANI  
NIM : 1916120015  
Program Studi : Manajemen  
Durasi (lama penelitian) : 2 Minggu  
Rencana judul skripsi : "Pengaruh Motivasi dan Lingkungan Kerja terhadap  
Kinerja Guru di SMK Negeri 1 Kabupaten Tangerang"

Demikian Surat Izin Penelitian ini diberikan untuk dilaksanakan dengan penuh tanggung jawab  
dan harap menyampaikan laporan setelah melaksanakan penelitian.

Tangerang, 08 September 2023  
Kepala Sekolah,  
  
**AGUM AJI GUMILAR, M.Pd.**  
NIP. 197112242006041017

**TABEL DESKRIPSI DATA VARIABEL MOTIVASI (X1)**

No	Pernyataan								Total X1
	1	2	3	4	5	6	7	8	
1	5	3	3	2	3	2	3	2	23
2	5	4	4	4	5	4	4	4	34
3	5	4	4	4	5	4	4	4	34
4	5	4	4	3	3	4	4	5	32
5	5	4	4	4	5	4	4	4	34
6	4	3	4	3	4	3	3	1	25
7	5	1	4	3	5	3	4	3	28
8	5	3	4	3	4	3	3	4	29
9	5	3	4	3	5	3	3	3	29
10	5	4	4	3	4	2	2	5	29
11	5	5	5	2	2	2	2	3	26
12	5	5	5	2	2	3	2	4	28
13	4	4	4	3	4	3	3	3	28
14	1	2	3	2	3	5	4	3	23
15	5	5	5	4	5	4	4	5	37
16	5	4	5	2	5	3	3	5	32
17	4	4	4	3	4	3	3	4	29
18	5	4	5	3	2	2	2	5	28
19	5	4	4	3	5	2	3	4	30
20	4	4	4	4	4	3	4	4	31
21	5	3	4	3	4	3	3	5	30
22	5	5	5	5	5	5	5	5	40
23	5	5	5	4	5	5	5	5	39

24	4	4	5	2	4	2	2	4	27
25	4	4	4	3	4	3	4	4	30
26	4	3	4	4	5	2	2	4	28
27	4	3	4	4	5	4	2	4	30
28	5	4	4	4	5	3	4	4	33
29	4	4	4	2	5	2	2	5	28
30	5	4	4	1	5	1	3	5	28

**TABEL DESKRIPSI DATA VARIABEL LINGKUNGAN KERJA (X2)**

No	Pernyataan								Total X2
	1	2	3	4	5	6	7	8	
1	3	4	4	4	4	4	5	3	31
2	3	2	3	4	4	4	4	4	28
3	3	4	4	4	5	4	4	4	32
4	3	4	4	4	5	5	4	4	33
5	4	4	4	4	5	4	5	4	34
6	2	2	2	2	5	4	4	3	24
7	1	1	2	2	4	3	5	3	21
8	3	4	5	3	5	5	5	4	34
9	4	4	5	5	4	5	5	3	35
10	4	4	4	4	4	5	5	3	33
11	2	5	4	4	4	5	5	4	33
12	2	4	3	4	4	5	5	4	31
13	3	3	3	4	5	5	4	3	30
14	3	2	1	2	3	4	1	2	18
15	4	4	5	4	5	5	5	5	37
16	2	3	5	5	5	5	5	2	32
17	4	4	3	3	4	4	4	3	29
18	1	4	4	4	4	5	5	1	28
19	3	4	4	4	5	5	5	4	34
20	4	4	4	4	4	4	4	4	32
21	3	4	4	4	4	4	5	3	31
22	5	5	5	5	5	5	5	5	40
23	5	5	5	5	5	5	5	5	40
24	5	2	5	2	5	5	4	2	30
25	4	4	4	3	4	4	4	4	31
26	4	1	5	5	5	5	4	4	33
27	4	1	5	5	5	5	4	4	33
28	2	2	4	4	4	4	5	4	29
29	1	1	4	4	5	5	4	4	28
30	1	1	1	2	5	5	5	3	23



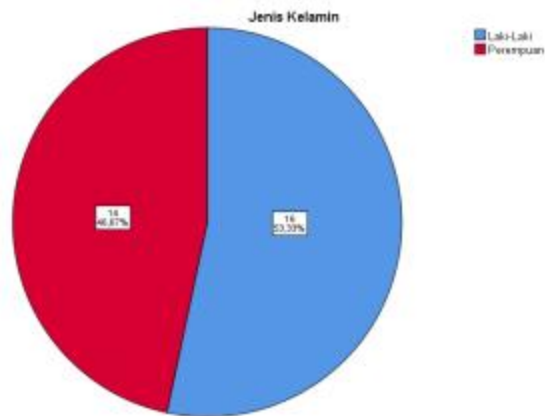
**TABEL DESKRIPSI DATA VARIABEL KINERJA GURU (Y)**

No	Pernyataan								Total Y
	1	2	3	4	5	6	7	8	
1	5	3	3	4	4	3	4	3	29
2	5	4	4	4	4	3	5	4	33
3	5	4	4	5	4	4	4	4	34
4	5	4	4	4	5	4	5	4	35
5	5	4	4	3	4	3	4	4	31
6	4	3	4	4	4	3	4	3	29
7	5	1	4	4	3	4	5	3	29
8	5	3	4	4	5	3	4	4	32
9	5	3	4	4	5	3	5	3	32
10	5	4	4	2	5	3	4	3	30
11	5	5	5	4	5	4	4	4	36
12	5	5	5	4	5	3	4	4	35
13	4	4	4	4	5	4	4	3	32
14	1	2	3	3	4	4	3	2	22
15	5	5	5	5	5	5	5	5	40
16	5	4	5	5	5	4	5	2	35
17	4	4	4	4	4	3	4	3	30
18	5	4	5	2	5	2	5	1	29
19	5	4	4	3	5	4	5	4	34
20	4	4	4	4	4	3	4	4	31
21	5	3	4	4	4	3	4	3	30
22	5	5	5	4	5	5	5	5	39
23	5	5	5	5	5	5	5	5	40
24	4	4	5	4	5	2	4	2	30
25	4	4	4	4	4	3	4	4	31
26	4	3	4	4	5	3	4	4	31
27	4	3	4	4	5	3	4	4	31
28	5	4	4	4	4	3	4	4	32
29	4	4	4	3	5	3	5	4	32
30	5	4	4	4	5	4	4	3	33

## KARAKTERISTIK RESPONDEN BERDASARKAN JENIS KELAMIN

		Jenis Kelamin			Cumulative
		Frequency	Percent	Valid Percent	Percent
Valid	Laki-Laki	16	53,3	53,3	53,3
	Perempuan	14	46,7	46,7	100,0
	Total	30	100,0	100,0	

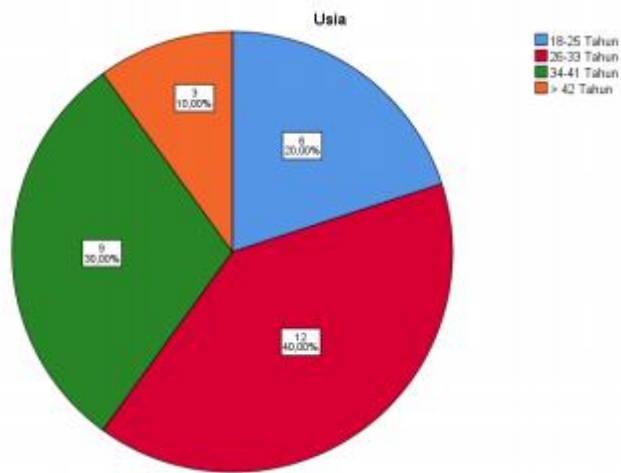
## GAMBAR PIE CHART BERDASARKAN JENIS KELAMIN



## KARAKTERISTIK RESPONDEN BERDASARKAN USIA

		Usia			Cumulative
		Frequency	Percent	Valid Percent	Percent
Valid	18-25 Tahun	6	20,0	20,0	20,0
	26-33 Tahun	12	40,0	40,0	60,0
	34-41 Tahun	9	30,0	30,0	90,0
	> 42 Tahun	3	10,0	10,0	100,0
	Total	30	100,0	100,0	

### GAMBAR PIE CHART BERDASARKAN USIA

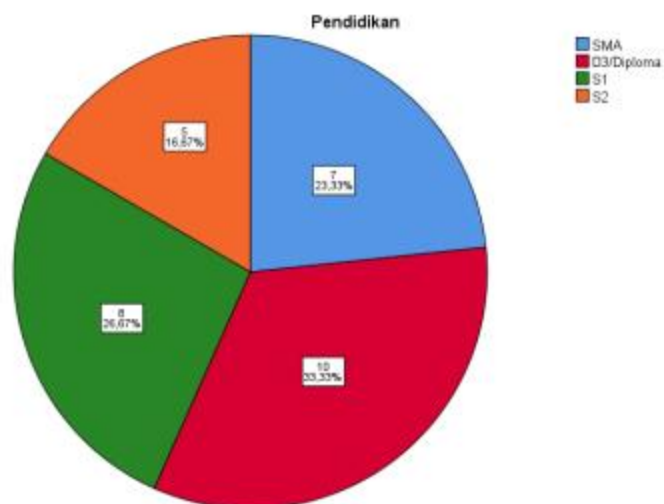


### KARAKTERISTIK RESPONDEN BERDASARKAN PENDIDIKAN TERAKHIR

#### Pendidikan

		Frequency	Percent	Valid Percent	Cumulative Percent
Valid	SMA	7	23,3	23,3	23,3
	D3/Diploma	10	33,3	33,3	56,7
	S1	8	26,7	26,7	83,3
	S2	5	16,7	16,7	100,0
	Total	30	100,0	100,0	

### GAMBAR PIE CHART BERDASARKAN PENDIDIKAN TERAKHIR



## UJI VALIDITAS MOTIVASI (X1)

### Item-Total Statistics

	Scale Mean if Item Deleted	Scale Variance if Item Deleted	Corrected Item- Total Correlation	Cronbach's Alpha if Item Deleted
Motivasi_1	25,50	14,121	,464	,689
Motivasi_2	26,30	13,321	,648	,673
Motivasi_3	25,87	14,602	,387	,676
Motivasi_4	27,00	11,931	,583	,617
Motivasi_5	25,87	13,154	,733	,683
Motivasi_6	27,00	12,621	,383	,666
Motivasi_7	26,87	12,464	,473	,644
Motivasi_8	26,07	12,685	,394	,663

## UJI VALIDITAS LINGKUNGAN KERJA (X2)

### Item-Total Statistics

	Scale Mean if Item Deleted	Scale Variance if Item Deleted	Corrected Item- Total Correlation	Cronbach's Alpha if Item Deleted
Lingkungan Kerja_1	27,83	17,661	,439	,756
Lingkungan Kerja_2	27,70	16,976	,441	,761
Lingkungan Kerja_3	27,07	15,375	,761	,686
Lingkungan Kerja_4	27,13	17,361	,647	,716
Lingkungan Kerja_5	26,40	21,421	,388	,768
Lingkungan Kerja_6	26,33	21,057	,414	,760
Lingkungan Kerja_7	26,43	20,116	,375	,762
Lingkungan Kerja_8	27,40	18,938	,456	,749

## UJI VALIDITAS KINERJA GURU (Y)

### Item-Total Statistics

	Scale Mean if Item Deleted	Scale Variance if Item Deleted	Corrected Item-Total Correlation	Cronbach's Alpha if Item Deleted
Kinerja Guru_1	27,67	10,230	,457	,740
Kinerja Guru_2	28,47	9,223	,598	,711
Kinerja Guru_3	28,03	10,861	,585	,726
Kinerja Guru_4	28,37	10,999	,369	,755
Kinerja Guru_5	27,67	11,609	,380	,756
Kinerja Guru_6	28,80	10,441	,450	,741
Kinerja Guru_7	27,90	11,266	,470	,741
Kinerja Guru_8	28,73	9,513	,501	,734

## UJI RELIABILITAS MOTIVASI (X1)

### Reliability Statistics

Cronbach's Alpha	N of Items
,694	8

## UJI RELIABILITAS LINGKUNGAN KERJA (X2)

### Reliability Statistics

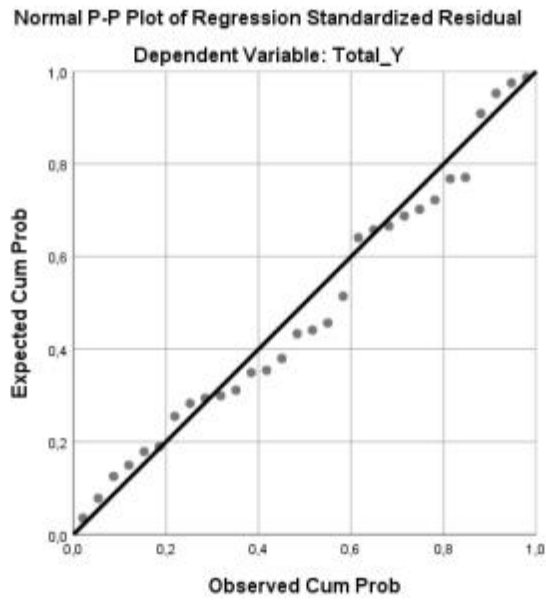
Cronbach's Alpha	N of Items
,771	8

## UJI RELIABILITAS KINERJA GURU (Y)

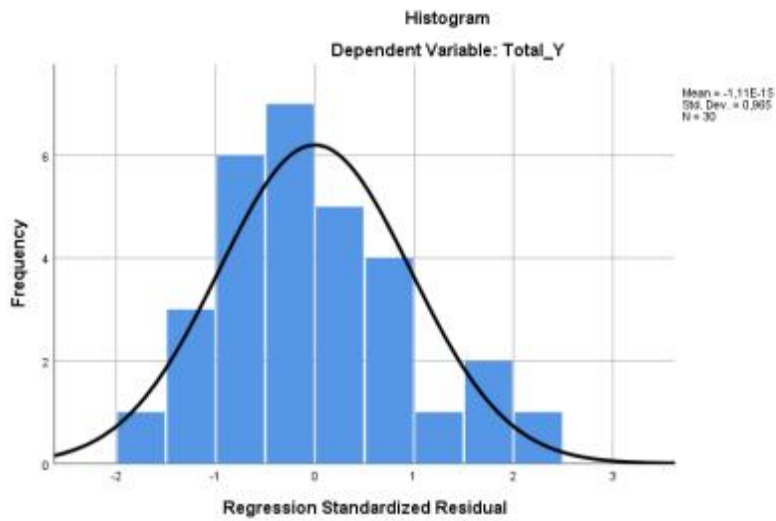
### Reliability Statistics

Cronbach's Alpha	N of Items
,764	8

## UJI NORMALITAS



## HISTOGRAM NORMALITAS



### TABEL MOTIVASI 1

#### Motivasi\_1

		Frequency	Percent	Valid Percent	Cumulative Percent
Valid	Sangat Tidak Setuju	1	3,3	3,3	3,3
	Setuju	9	30,0	30,0	33,3
	Sangat Setuju	20	66,7	66,7	100,0
	Total	30	100,0	100,0	

### TABEL MOTIVASI 2

#### Motivasi\_2

		Frequency	Percent	Valid Percent	Cumulative Percent
Valid	Sangat Tidak Setuju	1	3,3	3,3	3,3
	Tidak Setuju	1	3,3	3,3	6,7
	Ragu-Ragu	7	23,3	23,3	30,0
	Setuju	16	53,3	53,3	83,3
	Sangat Setuju	5	16,7	16,7	100,0
	Total	30	100,0	100,0	

### TABEL MOTIVASI 3

#### Motivasi\_3

		Frequency	Percent	Valid Percent	Cumulative Percent
Valid	Ragu-Ragu	2	6,7	6,7	6,7
	Setuju	20	66,7	66,7	73,3
	Sangat Setuju	8	26,7	26,7	100,0
	Total	30	100,0	100,0	

### TABEL MOTIVASI 4

#### Motivasi\_4

		Frequency	Percent	Valid Percent	Cumulative Percent
Valid	Sangat Tidak Setuju	1	3,3	3,3	3,3
	Tidak Setuju	7	23,3	23,3	26,7
	Ragu-Ragu	12	40,0	40,0	66,7
	Setuju	9	30,0	30,0	96,7
	Sangat Setuju	1	3,3	3,3	100,0
	Total		30	100,0	100,0

### TABEL MOTIVASI 5

#### Motivasi\_5

		Frequency	Percent	Valid Percent	Cumulative Percent
Valid	Tidak Setuju	3	10,0	10,0	10,0
	Ragu-Ragu	3	10,0	10,0	20,0
	Setuju	9	30,0	30,0	50,0
	Sangat Setuju	15	50,0	50,0	100,0
	Total		30	100,0	100,0

### TABEL MOTIVASI 6

#### Motivasi\_6

		Frequency	Percent	Valid Percent	Cumulative Percent
Valid	Sangat Tidak Setuju	1	3,3	3,3	3,3
	Tidak Setuju	8	26,7	26,7	30,0
	Ragu-Ragu	12	40,0	40,0	70,0
	Setuju	6	20,0	20,0	90,0
	Sangat Setuju	3	10,0	10,0	100,0
	Total		30	100,0	100,0



## TABEL MOTIVASI 7

### Motivasi\_7

		Frequency	Percent	Valid Percent	Cumulative Percent
Valid	Tidak Setuju	8	26,7	26,7	26,7
	Ragu-Ragu	10	33,3	33,3	60,0
	Setuju	10	33,3	33,3	93,3
	Sangat Setuju	2	6,7	6,7	100,0
	Total	30	100,0	100,0	

## TABEL MOTIVASI 8

### Motivasi\_8

		Frequency	Percent	Valid Percent	Cumulative Percent
Valid	Sangat Tidak Setuju	1	3,3	3,3	3,3
	Tidak Setuju	1	3,3	3,3	6,7
	Ragu-Ragu	5	16,7	16,7	23,3
	Setuju	13	43,3	43,3	66,7
	Sangat Setuju	10	33,3	33,3	100,0
	Total	30	100,0	100,0	

## TABEL LINGKUNGAN KERJA 1

### Lingkungan Kerja\_1

		Frequency	Percent	Valid Percent	Cumulative Percent
Valid	Sangat Tidak Setuju	4	13,3	13,3	13,3
	Tidak Setuju	5	16,7	16,7	30,0
	Ragu-Ragu	9	30,0	30,0	60,0
	Setuju	9	30,0	30,0	90,0
	Sangat Setuju	3	10,0	10,0	100,0
	Total	30	100,0	100,0	

## TABEL LINGKUNGAN KERJA 2

### Lingkungan Kerja\_2

		Frequency	Percent	Valid Percent	Cumulative Percent
Valid	Sangat Tidak Setuju	5	16,7	16,7	16,7
	Tidak Setuju	5	16,7	16,7	33,3
	Ragu-Ragu	2	6,7	6,7	40,0
	Setuju	15	50,0	50,0	90,0
	Sangat Setuju	3	10,0	10,0	100,0
	Total		30	100,0	100,0

## TABEL LINGKUNGAN KERJA 3

### Lingkungan Kerja\_3

		Frequency	Percent	Valid Percent	Cumulative Percent
Valid	Sangat Tidak Setuju	2	6,7	6,7	6,7
	Tidak Setuju	2	6,7	6,7	13,3
	Ragu-Ragu	4	13,3	13,3	26,7
	Setuju	13	43,3	43,3	70,0
	Sangat Setuju	9	30,0	30,0	100,0
	Total		30	100,0	100,0

## TABEL LINGKUNGAN KERJA 4

### Lingkungan Kerja\_4

		Frequency	Percent	Valid Percent	Cumulative Percent
Valid	Tidak Setuju	5	16,7	16,7	16,7
	Ragu-Ragu	3	10,0	10,0	26,7
	Setuju	16	53,3	53,3	80,0
	Sangat Setuju	6	20,0	20,0	100,0
	Total		30	100,0	100,0

## TABEL LINGKUNGAN KERJA 5

### Lingkungan Kerja\_5

		Frequency	Percent	Valid Percent	Cumulative Percent
Valid	Ragu-Ragu	1	3,3	3,3	3,3
	Setuju	13	43,3	43,3	46,7
	Sangat Setuju	16	53,3	53,3	100,0
	Total	30	100,0	100,0	

## TABEL LINGKUNGAN KERJA 6

### Lingkungan Kerja\_6

		Frequency	Percent	Valid Percent	Cumulative Percent
Valid	Ragu-Ragu	1	3,3	3,3	3,3
	Setuju	11	36,7	36,7	40,0
	Sangat Setuju	18	60,0	60,0	100,0
	Total	30	100,0	100,0	

## TABEL LINGKUNGAN KERJA 7

### Lingkungan Kerja\_7

		Frequency	Percent	Valid Percent	Cumulative Percent
Valid	Sangat Tidak Setuju	1	3,3	3,3	3,3
	Setuju	12	40,0	40,0	43,3
	Sangat Setuju	17	56,7	56,7	100,0
	Total	30	100,0	100,0	

## TABEL LINGKUNGAN KERJA 8

		Lingkungan Kerja_8			
		Frequency	Percent	Valid Percent	Cumulative Percent
Valid	Sangat Tidak Setuju	1	3,3	3,3	3,3
	Tidak Setuju	3	10,0	10,0	13,3
	Ragu-Ragu	9	30,0	30,0	43,3
	Setuju	14	46,7	46,7	90,0
	Sangat Setuju	3	10,0	10,0	100,0
	Total		30	100,0	100,0

## TABEL KINERJA GURU 1

		Kinerja Guru_1			
		Frequency	Percent	Valid Percent	Cumulative Percent
Valid	Sangat Tidak Setuju	1	3,3	3,3	3,3
	Setuju	9	30,0	30,0	33,3
	Sangat Setuju	20	66,7	66,7	100,0
	Total	30	100,0	100,0	

## TABEL KINERJA GURU 2

		Kinerja Guru_2			
		Frequency	Percent	Valid Percent	Cumulative Percent
Valid	Sangat Tidak Setuju	1	3,3	3,3	3,3
	Tidak Setuju	1	3,3	3,3	6,7
	Ragu-Ragu	7	23,3	23,3	30,0
	Setuju	16	53,3	53,3	83,3
	Sangat Setuju	5	16,7	16,7	100,0
	Total		30	100,0	100,0

### TABEL KINERJA GURU 3

#### Kinerja Guru\_3

		Frequency	Percent	Valid Percent	Cumulative Percent
Valid	Ragu-Ragu	2	6,7	6,7	6,7
	Setuju	20	66,7	66,7	73,3
	Sangat Setuju	8	26,7	26,7	100,0
	Total	30	100,0	100,0	

### TABEL KINERJA GURU 4

#### Kinerja Guru\_4

		Frequency	Percent	Valid Percent	Cumulative Percent
Valid	Tidak Setuju	2	6,7	6,7	6,7
	Ragu-Ragu	4	13,3	13,3	20,0
	Setuju	20	66,7	66,7	86,7
	Sangat Setuju	4	13,3	13,3	100,0
	Total	30	100,0	100,0	

### TABEL KINERJA GURU 5

#### Kinerja Guru\_5

		Frequency	Percent	Valid Percent	Cumulative Percent
Valid	Ragu-Ragu	1	3,3	3,3	3,3
	Setuju	11	36,7	36,7	40,0
	Sangat Setuju	18	60,0	60,0	100,0
	Total	30	100,0	100,0	

## TABEL KINERJA GURU 6

### Kinerja Guru\_6

		Frequency	Percent	Valid Percent	Cumulative Percent
Valid	Tidak Setuju	2	6,7	6,7	6,7
	Ragu-Ragu	16	53,3	53,3	60,0
	Setuju	9	30,0	30,0	90,0
	Sangat Setuju	3	10,0	10,0	100,0
	Total	30	100,0	100,0	

## TABEL KINERJA GURU 7

### Kinerja Guru\_7

		Frequency	Percent	Valid Percent	Cumulative Percent
Valid	Ragu-Ragu	1	3,3	3,3	3,3
	Setuju	18	60,0	60,0	63,3
	Sangat Setuju	11	36,7	36,7	100,0
	Total	30	100,0	100,0	

## TABEL KINERJA GURU 8

### Kinerja Guru\_8

		Frequency	Percent	Valid Percent	Cumulative Percent
Valid	Sangat Tidak Setuju	1	3,3	3,3	3,3
	Tidak Setuju	3	10,0	10,0	13,3
	Ragu-Ragu	9	30,0	30,0	43,3
	Setuju	14	46,7	46,7	90,0
	Sangat Setuju	3	10,0	10,0	100,0
	Total	30	100,0	100,0	

## UJI KORELASI PARSIAL (*PERSON CORRELATION*)

### Correlations

		Total_X1	Total_X2	Total_Y
Total_X1	Pearson Correlation	1	,664**	,753**
	Sig. (1-tailed)		,000	,000
	N	30	30	30
Total_X2	Pearson Correlation	,664**	1	,744**
	Sig. (1-tailed)	,000		,000
	N	30	30	30
Total_Y	Pearson Correlation	,753**	,744**	1
	Sig. (1-tailed)	,000	,000	
	N	30	30	30

\*\* . Correlation is significant at the 0.01 level (1-tailed).

## KOEFISIEN DETERMINAN (*MODEL SUMMARY*)

### Model Summary<sup>b</sup>

Model	R	R Square	Adjusted R Square	Std. Error of the Estimate
1	,821 <sup>a</sup>	,674	,650	2,157

a. Predictors: (Constant), Total\_X2, Total\_X1

b. Dependent Variable: Total\_Y

## HASIL ANALISIS REGRESI LINEAR BERGANDA

### Coefficients<sup>a</sup>

Model		Unstandardized Coefficients		Standardized Coefficients	T	Sig.
		B	Std. Error	Beta		
1	(Constant)	9,557	3,097		3,086	,000
	Total_X1	,417	,132	,463	3,155	,002
	Total_X2	,328	,110	,437	2,973	,000

a. Dependent Variable: Total\_Y

**HASIL ANALISIS REGRESI LINEAR BERGANDA**  
**UJI T<sub>hitung</sub>**

**Coefficients<sup>a</sup>**

Model		Unstandardized Coefficients		Standardized	T	Sig.
		B	Std. Error	Coefficients Beta		
1	(Constant)	9,557	3,097		3,086	,000
	Total X1	,417	,132	,463	3,155	,002
	Total X2	,328	,110	,437	2,973	,000

a. Dependent Variable: Total\_Y

**UJI SIMULTAN (UJI F)**  
**HASIL F HITUNG**

**ANOVA<sup>a</sup>**

Model		Sum of Squares	df	Mean Square	F	Sig.
1	Regression	259,735	2	129,868	27,910	,000 <sup>b</sup>
	Residual	125,632	27	4,653		
	Total	385,367	29			

a. Dependent Variable: Total\_Y

b. Predictors: (Constant), Total\_X2, Total\_X1



## DAFTAR RIWAYAT HIDUP

Nama : Eka Septiani  
Tempat, Tanggal Lahir : Tangerang, 11 September 2001  
Alamat : Graha Lestari Blok J 07/19 Mekar Bakti, Panongan  
Agama : Islam  
Jenis Kelamin : Laki-Laki  
No. HP : 081384013018  
Email : septianieka233@gmail.com

### Riwayat Pendidikan

1. SMKN 1 Kabupaten Tangerang Tahun 2019
2. SMPN 1 Cikupa Tahun 2016
3. SDN Mekar Bakti 1 tahun 2013

Demikian Riwayat hidup ini saya buat dengan sebenar-benarnya.

Tangerang, 07 September 2023

Eka Septiani