

DAFTAR LAMPIRAN

Lampiran 1 Surat Keputusan Bimbingan



**SURAT KEPUTUSAN
KETUA SEKOLAH TINGGI ILMU EKONOMI
PUTRA PERDANA INDONESIA**
Nomor : 150d/01-A.01/43194/III/2023

Tentang
DOSEN PEMBIMBING SKRIPSI TAHUN AKADEMIK 2022/2023 GENAP
PROGRAM STUDI AKUNTANSI

KETUA STIE PUTRA PERDANA INDONESIA,

- Menimbang : 1. Bahwa untuk menjamin kelancaran penyelesaian proses penyusunan skripsi mahasiswa Program Studi Akuntansi Sekolah Tinggi Ilmu Ekonomi Ppi Tahun Akademik 2022/2023, perlu mengangkat Dosen Pembimbing Skripsi.
2. Bahwa nama yang tercantum dalam surat keputusan ini telah memenuhi syarat ketentuan akademik dan mempunyai kemampuan untuk melaksanakan tugas tersebut.
- Mengingat : 1. UU No. 12 Tentang Pendidikan Tinggi.
2. Permendikbud No. 3 Tahun 2020 Tentang Standar Nasional Pendidikan Tinggi
3. Permendikbud No. 50 Tahun 2014 Tentang Sistem Penjaminan Mutu Pendidikan Tinggi
4. Statuta Sekolah Tinggi Ilmu Ekonomi Ppi
- Memperhatikan : Hasil keputusan rapat pimpinan Sekolah Tinggi Ilmu Ekonomi Ppi tentang Penetapan Dosen Pembimbing Skripsi untuk Tahun Akademik 2022/2023 di Sekolah Tinggi Ilmu Ekonomi Ppi Tangerang.

MEMUTUSKAN :

- Menetapkan : 1. Mengangkat dan menetapkan dosen pembimbing skripsi:

Nama	Dr. SUKIRANTO, S.E., M.Ak., CMA, CAP.
NIDN	0408016602
Jabatan Fungsional	LEKTOR

Dalam penyusunan Skripsi Mahasiswa:

Nama	SUCIANA WIDIYAH PUTRI PARAMESWARI
NIM	1916220078
Program Studi	AKUNTANSI



STIE-PPI
AKUNTANSI - MANAJEMEN
Terakreditasi B

2. Tugas membimbing Skripsi selama 1 (satu) semester dan dapat diperpanjang selama 1 (satu) semester berikutnya.
3. kepadanya diberikan tunjangan honor sesuai dengan ketentuan yang berlaku di Sekolah Tinggi Ilmu Ekonomi Ppi.
4. Surat Keputusan ini berlaku mulai tanggal surat keputusan ini ditetapkan dan apabila dikemudian hari terdapat kekeliruan akan dilakukan perbaikan sebagaimana mestinya.

Ditetapkan di : Tangerang
Pada tanggal : 28 Maret 2023

Ketua,

Dr. H. Juanda, S.E., S.H., M.M
NIP. 194100001

Tembusan :

1. Ketua Yayasan PPI
2. BPH Yayasan PPI
3. Arsip

Lampiran 2 Formulir Bimbingan Skripsi



FORMULIR BIMBINGAN SKRIPSI

Nama Mahasiswa	SUCIANA KIDIYAH PUTRI PARAMESWARI		
NIM	1916220078		
Dosen Pembimbing	1. Dr. SUKIRANTO, S.E., M.Ak., CMA, CAP. 2.		
Judul Skripsi	Analisis Komparasi Return on Assets, Return on Equity, dan Total Assets Turnover Sebelum dan Selama Pandemi Covid-19 (Studi Pada perusahaan yang terdaftar di Jakarta Islamic Index 70 2019-2020)		
Konsultasi ke	Materi (BAB)	Tanggal Konsultasi	Tanda Tangan Pembimbing
I	Proposal	30/03 ²⁰²³	
II	Bab I - III	06/04 ²⁰²³	
III	Bab II	15/07 ²⁰²³	
IV	Bab III	15/07 ²⁰²³	
V	Bab III Revisi	15/07 ²⁰²³	
VI	Bab IV	24/07 ²⁰²³	
VII	Bab IV Revisi	26/07 ²⁰²³	
VIII	Bab V	26/07 ²⁰²³	
IX	Bab I - V	30/07 ²⁰²³	

Lampiran 3 Daftar Nama Perusahaan

Daftar Nama Perusahaan Yang Terdaftar Di Jakarta Islamic Index 70

No.	Kode	Nama Saham	Keterangan
1	ACES	Ace Hardware Indonesia Tbk.	Baru
2	ADRO	Adaro Energy Tbk.	
3	AKRA	AKR Corporindo Tbk.	
4	ANTM	Aneka Tambang Tbk.	
5	ASII	Astra International Tbk.	
6	BRPT	Barito Pacific Tbk.	
7	BTPS	Bank BTPN Syariah Tbk.	
8	CPIN	Charoen Pokphand Indonesia Tbk.	
9	CTRA	Ciputra Development Tbk.	
10	ERAA	Erajaya Swasembada Tbk.	
11	EXCL	XL Axiata Tbk.	
12	ICBP	Indofood CBP Sukses Makmur Tbk.	
13	INCO	Vale Indonesia Tbk.	
14	INDF	Indofood Sukses Makmur Tbk.	
15	INTP	Indocement Tunggul Prakarsa Tbk.	
16	JPFA	Japfa Comfeed Indonesia Tbk.	
17	JSMR	Jasa Marga (Persero) Tbk.	
18	KLBF	Kalbe Farma Tbk.	
19	MDKA	Merdeka Copper Gold Tbk.	Baru
20	MNCN	Media Nusantara Citra Tbk.	
21	PGAS	Perusahaan Gas Negara Tbk.	
22	PTBA	Bukit Asam Tbk.	
23	PWON	Pakuwon Jati Tbk.	Baru
24	SCMA	Surya Citra Media Tbk.	
25	SMGR	Semen Indonesia (Persero) Tbk.	Baru
26	TLKM	Telekomunikasi Indonesia (Persero) Tbk.	
27	TPIA	Chandra Asri Petrochemical Tbk.	
28	UNTR	United Tractors Tbk.	
29	UNVR	Unilever Indonesia Tbk.	
30	WIKA	Wijaya Karya (Persero) Tbk.	

Hasil evaluasi ini mulai berlaku pada tanggal **3 Agustus 2020**.

Perusahaan Yang di pakai untuk Penelitian

No.	Nama Saham	Kode
1	Adaro Energy Tbk.	ADRO
2	AKR Corporindo Tbk.	AKRA
3	Aneka Tambang Tbk.	ANTM
4	Astra International Tbk.	ASII
5	Barito Pacific Tbk.	BRPT
6	Bank BTPN Syariah Tbk.	BTPS
7	Charoen Pokphand Indonesia Tbk.	CPIN
8	Ciputra Development Tbk.	CTRA
9	Erajaya Swasembada Tbk.	ERAA
10	XL Axiata Tbk.	EXCL
11	Indofood CBP Sukses Makmur Tbk.	ICBP
12	Vale Indonesia Tbk.	INCO
13	Indofood Sukses Makmur Tbk.	INDF
14	Indocement Tunggul Prakarsa Tbk.	INTP
15	Japfa Comfeed Indonesia Tbk.	JPFA
16	Jasa Marga (Persero) Tbk.	JSMR
17	Kalbe Farma Tbk.	KLBF
18	Media Nusantara Citra Tbk.	MNCN
19	Perusahaan Gas Negara Tbk.	PGAS
20	Bukit Asam Tbk.	PTBA
21	Surya Citra Media Tbk.	SCMA
22	Telekomunikasi Indonesia (Persero) Tbk.	TLKM
23	Chandra Asri Petrochemical Tbk.	TPIA
24	United Tractors Tbk.	UNTR
25	Unilever Indonesia Tbk.	UNVR
26	Wijaya Karya (Persero) Tbk.	WIKA

Lampiran 4 Data Instrumen Penelitian

Perhitungan *Return On Asset* (ROA) 2019-2020

No.	Kode	Nama Saham	Total Assets		Laba Bersih		Return on Assets (Laba Bersih/Total Assets)	
			2019-2020	2019	2020	2019	2020	2019
1	ADRO	Adaro Energy Tbk.	7.217.105	6.381.566	158.505	435.002	0,021962407	0,0681654
2	AKRA	AKR Corporindo Tbk.	21.409.046.173	18.683.572.815	703.077.279	961.997.313	0,032840196	0,051488938
3	ANTM	Aneka Tambang Tbk.	30.194.907.730	31.729.512.995	193.852.031	1.149.353.693	0,006420024	0,03622349
4	ASII	Astra International Tbk.	351.958	338.203	26.621	18.571	0,075636866	0,054910808
5	BRPT	Barito Pacific Tbk.	7.182.435	7.683.159	137.380	141.383	0,019127218	0,018401676
6	BTPS	Bank BTPN Syariah Tbk.	15.383.038	16.435.005	1.399.634	854.614	0,090985539	0,051999619
7	CPIN	Charoen Pokphand Indonesia Tbk.	29.109.408	31.159.291	3.642.226	3.845.833	0,125121954	0,12342492
8	CTRA	Ciputra Development Tbk.	36.196.024	39.255.187	1.283.281	1.370.686	0,035453645	0,034917322
9	ERAA	Erajaya Swasembada Tbk.	9.747.703.198	11.211.369.042	325.583.191	671.172.137	0,033401016	0,059865315
11	ICBP	Indofood CBP Sukses Makmur Tbk.	38.709.314	103.588.325	5.360.029	7.418.574	0,138468716	0,071615928
12	INCO	Vale Indonesia Tbk.	2.222.688	2.314.658	57.400	82.819	0,025824587	0,035780232
13	INDF	Indofood Sukses Makmur Tbk.	96.198.559	163.136.516	5.902.729	8.752.066	0,061359848	0,053648724
14	INTP	Indocement Tunggul Prakarsa Tbk.	27.707.749	27.344.672	1.835.305	1.806.337	0,066237968	0,066058097
15	JPFA	Japfa Comfeed Indonesia Tbk.	26.650.895	25.951.760	2.497.477	1.679.091	0,093710812	0,064700467
16	JSMR	Jasa Marga (Persero) Tbk.	99.679.570	104.086.646	2.073.888	(41.629)	0,020805547	-0,000399946
17	KLBF	Kalbe Farma Tbk.	20.264.726.862.584	22.564.300.317.374	2.537.601.823.645	2.799.622.515.814	0,125222602	0,124073092
18	MNCN	Media Nusantara Citra Tbk.	17.836.430	18.923.235	2.352.529	1.871.028	0,131894611	0,098874637
19	PGAS	Perusahaan Gas Negara Tbk.	7.373.713.156	7.533.986.395	112.981.195	(215.767.814)	0,015322158	-0,028639262
20	PTBA	Bukit Asam Tbk.	26.098.052	24.056.755	4.040.394	2.407.927	0,154815923	0,100093591
21	SCMA	Surya Citra Media Tbk.	6.716.724.073	6.766.903.494	971.618.417	1.150.063.239	0,144656592	0,169954136
22	TLKM	Telekomunikasi Indonesia (Persero) Tbk.	221.208	246.943	2.759	29.563	0,012472424	0,119715886
23	TPIA	Chandra Asri Petrochemical Tbk.	3.451.211	3.593.747	23.647	51.542	0,006851798	0,014342134
24	UNTR	United Tractors Tbk.	111.713.375	99.800.963	11.134.641	5.632.425	0,099671512	0,05643658
25	UNVR	Unilever Indonesia Tbk.	20.649.371	20.534.632	7.392.837	7.163.536	0,35801754	0,348851443
26	WIKA	Wijaya Karya (Persero) Tbk.	62.110.847.154	68.109.185.213	2.621.015.140	322.342.513	0,042198992	0,004732732

Perhitungan Return On Equity (ROE) 2019-2020

No.	Kode	Nama Saham	Laba Bersih		Total Equity		Return On Equity (Laba Bersih/Total Equity)	
			2019-2020	2019	2020	2019	2020	2019
1	ADRO	Adaro Energy Tbk.	158.505	435.002	3.983.395	3.951.714	0,03979143	0,11007932
2	AKRA	AKR Corporindo Tbk.	703.077.279	961.997.313	10.066.861.340	10.556.356.272	0,06984076	0,09112967
3	ANTM	Aneka Tambang Tbk.	193.852.031	1.149.353.693	18.133.419.175	19.039.449.025	0,01069032	0,06036696
4	ASII	Astra International Tbk.	26.621	18.571	186.763	195.454	0,14253894	0,09501468
5	BRPT	Barito Pacific Tbk.	137.380	141.383	2.755.807	2.950.961	0,0498511	0,04791083
6	BTPS	Bank BTPN Syariah Tbk.	1.399.634	854.614	5.393.320	5.878.749	0,25951251	0,14537345
7	CPIN	Charoen Pokphand Indonesia Tbk.	3.642.226	3.845.833	20.895.858	23.349.683	0,17430373	0,164706
8	CTRA	Ciputra Development Tbk.	1.283.281	1.370.686	17.761.568	17.457.528	0,07225043	0,07851547
9	ERAA	Erajaya Swasembada Tbk.	325.583.191	671.172.137	4.978.716.552	5.687.996.190	0,065395	0,11799799
11	ICBP	Indofood CBP Sukses Makmur Tbk.	5.360.029	7.418.574	26.671.104	50.318.053	0,20096765	0,14743365
12	INCO	Vale Indonesia Tbk.	57.400	82.819	1.941.693	2.020.388	0,02956183	0,04099163
13	INDF	Indofood Sukses Makmur	5.902.729	8.752.066	54.202.488	79.138.044	0,10890144	0,1105924
14	INTP	Indocement Tunggal	1.835.305	1.806.337	23.080.261	22.176.248	0,07951838	0,08145368
15	JPFA	Japfa Comfeed Indonesia	2.497.477	1.679.091	11.896.814	11.411.970	0,20992822	0,14713419
16	JSMR	Jasa Marga (Persero) Tbk.	2.073.888	(41.629)	23.185.737	24.775.615	0,08944671	-0,00168024
17	KLBF	Kalbe Farma Tbk.	2.537.601.823.645	2.799.622.515.814	16.705.582.476.031	18.276.082.144.080	0,15190143	0,15318505
18	MNCN	Media Nusantara Citra	2.352.529	1.871.028	12.525.502	14.461.907	0,18781914	0,1293763
19	PGAS	Perusahaan Gas Negara	112.981.195	(215.767.814)	3.234.300.881	2.955.438.855	0,03493218	-0,07300703
20	PTBA	Bukit Asam Tbk.	4.040.394	2.407.927	18.422.826	16.939.196	0,21931456	0,1421512
21	SCMA	Surya Citra Media Tbk.	971.618.417	1.150.063.239	5.488.598.527	3.896.586.548	0,17702487	0,22545338
22	TLKM	Telekomunikasi Indonesia (Persero) Tbk.	2.759	29.563	11.725	120.889	0,23530917	0,24454665
23	TPIA	Chandra Asri	23.647	51.542	1.760.992	1.811.428	0,01342823	0,02845379
24	UNTR	United Tractors Tbk.	11.134.641	5.632.425	61.110.074	63.147.140	0,18220631	0,08919525
25	UNVR	Unilever Indonesia Tbk.	7.392.837	7.163.536	5.281.862	4.937.368	1,39966493	1,45088152
26	WIKA	Wijaya Karya (Persero)	2.621.015.140	322.342.513	1.921.573.298	16.657.425.071	1,36399436	0,01935128

Perhitungan *Total Asset Turnover (TATO)* 2019-2020

No.	Kode	Nama Saham	Total Assets		Penjualan		Total Assets Turn Over (Penjualan/Total Assets)	
			2019	2020	2019	2020	2019	2020
1	ADRO	Adaro Energy Tbk.	7.217.105	6.381.566	3.457.154	2.534.842	0,479022267	0,397213161
2	AKRA	AKR Corporindo Tbk.	21.409.046.173	18.683.572.815	19.810.516.040	15.668.008.065	0,731840547	1
3	ANTM	Aneka Tambang Tbk.	30.194.907.730	31.729.512.995	32.718.542.699	27.372.461.091	1,083578165	0,862681413
4	ASII	Astra International	351.958	338.203	237.166	175.046	0,673847448	0,517576722
5	BRPT	Barito Pacific Tbk.	7.182.435	7.683.159	2.402.466	2.334.170	0,334491854	0,303803423
6	BTPS	Bank BTPN Syariah Tbk.	15.383.038	16.435.005	4.457.352	4.037.474	0,289757589	0,245663083
7	CPIN	Charoen Pokphand	29.109.408	31.159.291	42.501.146	42.518.782	1,460048449	1,364561922
8	CTRA	Ciputra Development	36.196.024	39.255.187	7.608.237	8.070.737	0,210195379	0,205596702
9	ERAA	Erajaya Swasembada	9.747.703.198	11.211.369.042	32.944.902.671	34.113.454.845	3,379760545	3,042755503
11	ICBP	Indofood CBP Sukses	38.709.314	103.588.325	42.296.703	46.641.048	1,092675086	0,450253907
12	INCO	Vale Indonesia Tbk.	2.222.688	2.314.658	782.012	764.744	0,351831656	0,33039179
13	INDF	Indofood Sukses	96.198.559	163.136.516	76.592.955	81.731.469	0,79619649	0,501000457
14	INTP	Indocement Tunggul	27.707.749	27.344.672	15.939.348	14.184.322	0,575266796	0,518723428
15	JPFA	Japfa Comfeed	26.650.895	25.951.760	38.872.084	36.964.948	1,458565801	1,424371526
16	JSMR	Jasa Marga (Persero)	99.679.570	104.086.646	10.130.639	8.762.989	0,10163205	0,084189369
17	KLBF	Kalbe Farma Tbk.	20.264.726.862.584	22.564.300.317.374	22.633.476.361.038	23.112.654.991.224	1,116890275	1,024301869
18	MNCN	Media Nusantara Citra	17.836.430	18.923.235	8.353.365	7.956.238	0,468331667	0,420448089
19	PGAS	Perusahaan Gas	7.373.713.156	7.533.986.395	3.848.717.684	2.885.536.105	0,521951099	0,383002564
20	PTBA	Bukit Asam Tbk.	26.098.052	24.056.755	21.787.564	17.325.192	0,834834876	0,720179925
21	SCMA	Surya Citra Media Tbk.	6.716.724.073	6.766.903.494	5.523.362.497	5.101.113.259	0,82232982	1
22	TLKM	Telekomunikasi Indonesia (Persero)	221.208	246.943	13.556	13.646	0,06128169	0,055259716
23	TPIA	Chandra Asri	3.451.211	3.593.747	1.880.989	1.806.444	0,545022892	0,502663098
24	UNTR	United Tractors Tbk.	111.713.375	99.800.963	84.430.478	60.346.784	0,755777703	0,60467136
25	UNVR	Unilever Indonesia	20.649.371	20.534.632	42.922.563	4.972.474	2,078637795	0,242150626
26	WIKA	Wijaya Karya (Persero)	62.110.847.154	68.109.185.213	27.212.914.210	16.536.381.639	0,438134649	0,24279224

Lampiran 5 Hasil Dari Olah Data SPSS 24

1. Uji deskriptif

Descriptive Statistics

	N	Minimum	Maximum	Mean	Std. Deviation
ROA_sebelum_pandemi	21	.0064	.1548	.070933	.0512544
ROA_selama_pandemi	21	-.0004	.1700	.067352	.0421337
ROE_sebelum_pandemi	21	.0107	.2595	.128762	.0781524
ROE_selama_pandemi	21	-.0017	.2445	.111024	.0611248
TATO_sebelum_pandemi	21	.0613	1.4600	.678252	.4022826
TATO_selama_pandemi	21	.0553	1.4244	.577438	.3694836
Valid N (listwise)	21				

2. Uji normalitas

Tests of Normality

	Kolmogorov-Smirnov ^a			Shapiro-Wilk		
	Statistic	df	Sig.	Statistic	df	Sig.
ROA_sebelum_pandemi	.184	21	.062	.902	21	.039
ROA_selama_pandemi	.174	21	.096	.948	21	.311
ROE_sebelum_pandemi	.149	21	.200*	.941	21	.227
ROE_selama_pandemi	.102	21	.200*	.973	21	.808
TATO_sebelum_pandemi	.110	21	.200*	.959	21	.502
TATO_selama_pandemi	.182	21	.067	.928	21	.126

*. This is a lower bound of the true significance.

a. Lilliefors Significance Correction

3. Uji Paired sample t test

Paired Samples Statistics

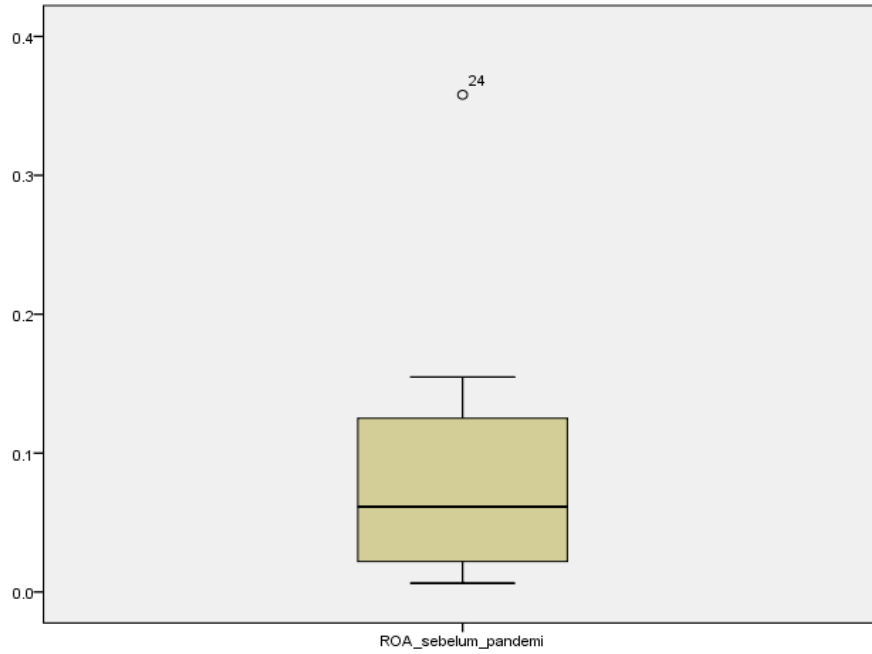
		Mean	N	Std. Deviation	Std. Error Mean
Pair 1	ROA_sebelum_pandemi	.070933	21	.0512544	.0111846
	ROA_selama_pandemi	.067352	21	.0421337	.0091943
Pair 2	ROE_sebelum_pandemi	.128762	21	.0781524	.0170543
	ROE_selama_pandemi	.111024	21	.0611248	.0133385
Pair 3	TATO_sebelum_pandemi	.678252	21	.4022826	.0877853
	TATO_selama_pandemi	.577438	21	.3694836	.0806279

Paired Samples Test

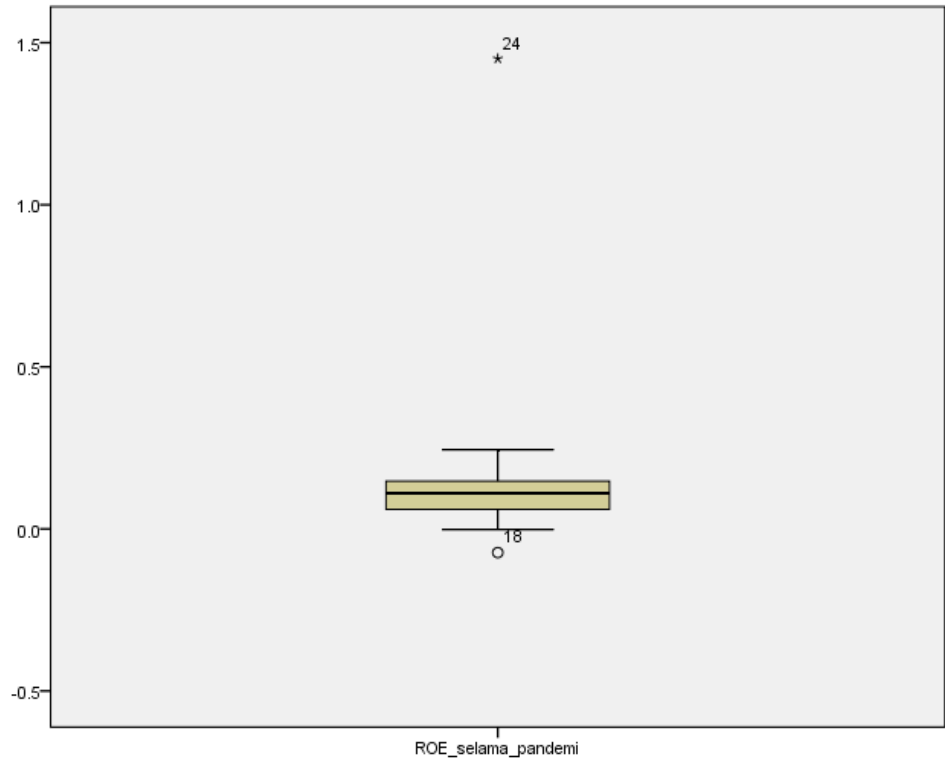
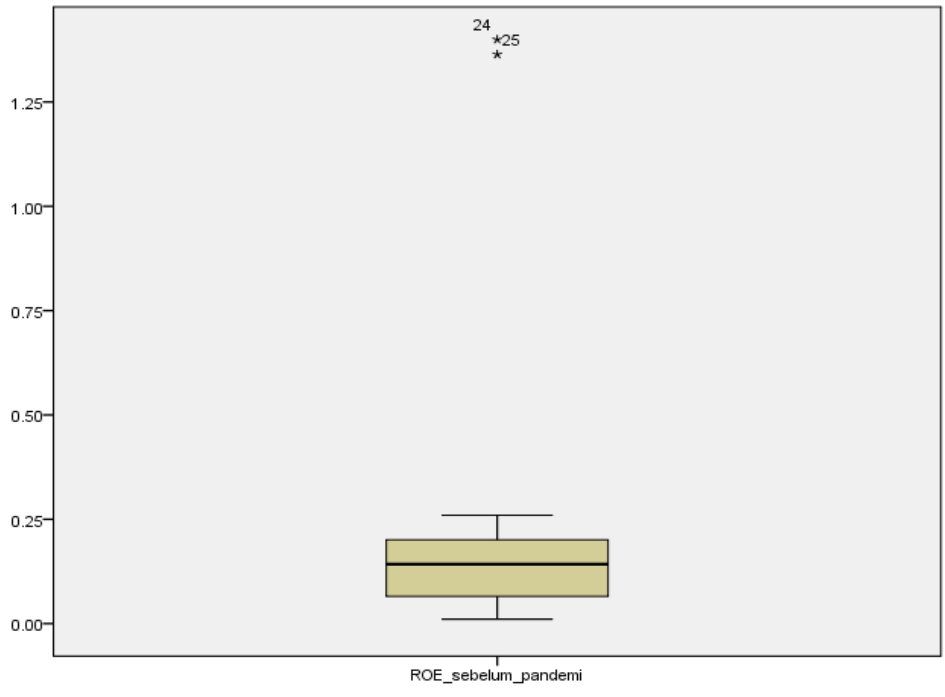
		Paired Differences					t	df	Sig. (2-tailed)
		Mean	Std. Deviation	Std. Error Mean	95% Confidence Interval of the Difference				
					Lower	Upper			
Pair 1	ROA_sebelum_pandemi - ROA_selama_pandemi	.0035810	.0381621	.0083276	-.0137902	.0209521	.430	20	.672
Pair 2	ROE_sebelum_pandemi - ROE_selama_pandemi	.0177381	.0512794	.0111901	-.0056040	.0410802	1.585	20	.129
Pair 3	TATO_sebelum_pandemi - TATO_selama_pandemi	.1008143	.1496954	.0326662	.0326738	.1689548	3.086	20	.006

4. Uji Outlier Bloxpot

a. Return On Assets



b. Return On Equity



c. Total Assets Turnover

