

**PENGARUH LIKUIDITAS, *LEVERAGE* DAN PERTUMBUHAN
PENJUALAN TERHADAP *FINANCIAL DISTRESS* DENGAN
PROFITABILITAS SEBAGAI VARIABEL MODERASI**

(Studi Empiris Pada Perusahaan Sub Sektor Industri Tekstil dan Garmen
Yang Terdaftar Di Bursa Efek Indonesia Pada Tahun 2017-2021)



SKRIPSI

Diajukan sebagai salah satu syarat untuk memperoleh
gelar Sarjana Strata Satu (S1)

Disusun Oleh :

Nama : **SINTIA**
NIM : 1916220103
Program Studi : Akuntansi

**SEKOLAH TINGGI ILMU EKONOMI
PUTRA PERDANA INDONESIA
PROGRAM STUDI AKUNTANSI
TANGERANG
2023**

LEMBAR PERNYATAAN

Yang bertanda tangan di bawah ini,

NAMA : **SINTIA**
NIM : **1916220103**
PROGRAM STUDI : **AKUNTANSI**
JUDUL SKRIPSI : Pengaruh Likuiditas, *Leverage* dan Pertumbuhan Penjualan Terhadap *Financial Distress* Dengan Profitabilitas Sebagai Variabel Moderasi (Studi Empiris Pada Perusahaan Sub Sektor Industri Tekstil dan Garmen Yang Terdaftar Di Bursa Efek Indonesia Pada Tahun 2017-2021)

Dengan ini menyatakan bahwa hasil penulisan Skripsi yang telah saya buat ini merupakan hasil karya sendiri dan benar keasliannya. Apabila ternyata di kemudian hari penulisan Skripsi ini merupakan hasil plagiat atau penjiplakan terhadap karya orang lain, maka saya bersedia mempertanggungjawabkan sekaligus bersedia menerima sanksi berdasarkan aturan tata tertib di Sekolah Tinggi Ilmu Ekonomi Putra Perdana Indonesia.

Demikian, pernyataan ini saya buat dalam keadaan sadar dan tidak dipaksa.

Tangerang, 2 Januari 2023

Peneliti,



(Sintia)

TANDA PERSETUJUAN SKRIPSI

NAMA : SINTIA
NIM : 1916220103
PROGRAM STUDI : AKUNTANSI
JENJANG : STRATA SATU (S 1)
JUDUL SKRIPSI : Pengaruh Likuiditas, *Leverage* dan Pertumbuhan Penjualan Terhadap *Financial Distress* Dengan Profitabilitas Sebagai Variabel Moderasi (Studi Empiris Pada Perusahaan Sub Sektor Industri Tekstil dan Garmen Yang Terdaftar Di Bursa Efek Indonesia Pada Tahun 2017-2021)

Telah disetujui dan diterima baik oleh pembimbing skripsi guna melengkapi salah satu persyaratan memperoleh gelar Sarjana Ekonomi Jurusan Akuntansi pada Sekolah Tinggi Ilmu Ekonomi Putra Perdana Indonesia.

Tangerang, 08 Januari 2023


Disetujui Oleh:

Ketua Program Studi,



Sumaryo, S.E., M.Ak

Dosen Pembimbing,




Dr. Muh. Rays, S.E., M.Ak., CMA

LEMBAR PENGESAHAN PENELITIAN SKRIPSI

NAMA : SINTIA
NIM : 1916220103
PROGRAM STUDI : AKUNTANSI
JENJANG : STRATA SATU (S 1)
JUDUL SKRIPSI : Pengaruh Likuiditas, *Leverage* dan Pertumbuhan Penjualan Terhadap *Financial Distress* Dengan Profitabilitas Sebagai Variabel Moderasi (Studi Empiris Pada Perusahaan Sub Sektor Industri Tekstil dan Garmen Yang Terdaftar Di Bursa Efek Indonesia Pada Tahun 2017-2021)

Telah dinyatakan lulus ujian skripsi pada tanggal 17 Februari 2023 sebagai salah satu syarat untuk memperoleh gelar Sarjana Akuntansi dihadapan Tim Penguji di bawah ini.

Pembimbing




Dr. Muh. Rays, S.E., M.Ak., CMA

Tim Penguji :

Ketua : Atika Purnamasari, S.E., M. Ak.

Anggota : 1. Purwanti, S.E., M.M., M.Ak

2. Merida, S.E., M. Ak



Disahkan pada tanggal 17 Februari 2023

Sekolah Tinggi Ilmu Ekonomi PPI



Dr. H. Juanda, S.E., S.H., M.M.

ABSTRAKSI

SINTIA, 1916220103

Pengaruh Likuiditas, *Leverage* dan Pertumbuhan Penjualan Terhadap *Financial Distress* Dengan Profitabilitas Sebagai Variabel Moderasi (Studi Empiris Pada Perusahaan Sub Sektor Industri Tekstil dan Garmen Yang Terdaftar Di Bursa Efek Indonesia Pada Tahun 2017-2021)

Skripsi . Program Studi Akuntansi. 2023

Kata Kunci : Likuiditas, *Leverage*, Pertumbuhan Penjualan, *Financial Distress* dan Profitabilitas

(xv + 178 + Lampiran)

Penelitian ini bertujuan untuk mengetahui dan menganalisis pengaruh variabel Likuiditas, *Leverage* dan Pertumbuhan Penjualan Terhadap *Financial Distress*. dengan menambahkan variabel moderasi yaitu profitabilitas apakah memperkuat hubungan antara variabel independen (Likuiditas, *Leverage* dan Pertumbuhan Penjualan) terhadap variabel dependen (*Financial Distress*).

Jenis penelitian yang digunakan adalah penelitian kuantitatif, menggunakan populasi 21 perusahaan sub sektor tekstil dan garmen yang terdaftar di Bursa Efek Indonesia tahun 2017-2021. Teknik pengambilan sampel menggunakan purposive sampling dengan jumlah 16 sampel perusahaan. Metode financial distress menggunakan Altman Z-score modifikasi. Teknik analisis data menggunakan analisis deskriptif dan regresi linear berganda. Pengujian hipotesis menggunakan T-statistik menguji koefisien parsial, *Moderated Regretion Analyze* (MRA) dan F-statistik untuk menguji pengaruh secara simultan dengan bantuan aplikasi SPSS v. 25.

Dari hasil penelitian Uji T-Statistik menunjukkan bahwa variabel Likuiditas berpengaruh positif dan signifikan terhadap *financial distress*, *Leverage* berpengaruh negatif dan signifikan terhadap *financial distress* sedangkan pertumbuhan penjualan tidak berpengaruh terhadap *financial distress*. Sementara hasil dari uji MRA menunjukkan bahwa Profitabilitas mampu memperlemah pengaruh Likuiditas dan *leverage* terhadap *financial Distress*, sedangkan Profitabilitas tidak dapat menjadi moderasi (tidak mampu memperlemah atau memperkuat) antara pengaruh Pertumbuhan Penjualan terhadap *financial distress*. Dan dari hasil uji F-statistik menunjukkan bahwa Likuiditas, *Leverage*, pertumbuhan Penjualan dan profitabilitas sebagai variabel moderasi secara simultan berpengaruh signifikan terhadap *financial distress*.

ABSTRACTION

SINTIA, 1916220103

The Effect of Liquidity, Leverage and Sales Growth on Financial Distress with Profitability as a Moderating Variable (Empirical Study of Textile and Garment Industry Sub-Sector Companies Listed on the Indonesian Stock Exchange in 2017-2021)

Thesis . Accounting Study Program. 2023

Keywords: Liquidity, Leverage, Sales Growth, Financial Distress and Profitability

(xv + 178 + Attachments)

This study aims to determine and analyze the effect of the variables Liquidity, Leverage and Sales Growth on Financial Distress. by adding a moderating variable, namely profitability, does it strengthen the relationship between the independent variables (Liquidity, Leverage and Sales Growth) to the dependent variable (Financial Distress).

The type of research used is quantitative research, using a population of 21 textile and garment sub-sector companies listed on the Indonesia Stock Exchange in 2017-2021. The sampling technique used purposive sampling with a total of 16 sample companies. The financial distress method uses a modified Altman Z-score. The data analysis technique uses descriptive analysis and multiple linear regression. Hypothesis testing using T-statistics to test partial coefficients, Moderated Regression Analyze (MRA) and F-statistics to test the effect simultaneously with the help of the SPSS v. application. 25.

The results of the T-Statistics test show that the variable Liquidity has a positive and significant effect on financial distress, leverage has a negative and significant effect on financial distress, while sales growth has no effect on financial distress. While the results of the MRA test show that Profitability is able to weaken the effect of Liquidity and leverage on financial Distress, while Profitability cannot be a moderation (unable to weaken or strengthen) the effect of Sales Growth on financial distress. And the results of the F-statistic test show that liquidity, leverage, sales growth and profitability as moderating variables simultaneously have a significant effect on financial distress.

KATA PENGANTAR

Alhamdulillah segala puja dan puji serta syukur, penulis panjatkan keharibaan Allah SWT atas segala petunjuk, bimbingan dan kemudahan yang diberikan-Nya, sehingga penulis dapat menyelesaikan skripsi ini tepat waktu sebagaimana yang diharapkan. Adapun judul skripsi ini adalah :

“PENGARUH LIKUIDITAS, *LEVERAGE* DAN PERTUMBUHAN PENJUALAN TERHADAP *FINANCIAL DISTRESS* DENGAN PROFITABILITAS SEBAGAI VARIABEL MODERASI PADA PERUSAHAAN SEKTOR INDUSTRI TEKSTIL DAN GARMEN TAHUN 2017 – 2021”.

Penulis menyadari bahwa skripsi ini tidak akan mampu menyelesaikan tanpa adanya bantuan dan bimbingan dari bagian pihak. Untuk itu, pada kesempatan ini penulis menyampaikan penghargaan dan terima kasih kepada pihak-pihak yang telah memberikan bantuannya, terutama kepada yang terhormat :

1. Bapak Dr. H. Juanda, S.E., S.H., M.M. Selaku Ketua Sekolah Tinggi Ilmu Ekonomi Putra Perdana Indonesia (STIE PPI) Tangerang.
2. Bapak Sumaryo, S.E., M.Ak. Selaku Ketua Program Studi Akuntansi STIE PPI Tangerang.
3. Bapak Dr. Muh. Rays, S.E., M.Ak., CMA. Selaku Pembimbing dalam penulisan skripsi ini.
4. Bursa Efek Indonesia yang telah menerbitkan laporan keuangan perusahaan go public dan menyiapkan data yang diperlukan dalam penyusunan skripsi ini.
5. Segenap Dosen STIE PPI yang telah memberikan pembelajaran selama mengikuti perkuliahan di STIE PPI.

6. Seluruh Staff STIE PPI yang telah memberikan pelayanan dalam menunjang proses pembelajaran di STIE PPI.
7. Kedua Orang tua, keluarga dan saudara – saudaraku tercinta yang telah memberikan dukungan do'a nya.
8. Kepada teman dekat saya yang telah memberikan kesan selama ini, sesama menjalankan dunia perkuliah yaitu, Kastini, Rike, dan Fitri.
9. Teman – teman program studi akuntansi yang saling memberikan motivasi.

Akhir kata penulis berharap semoga semua yang tertuang dalam skripsi ini bermanfaat dan berguna bagi segala pihak, baik pihak kampus dan para pembaca yang membutuhkan dan mendapatkan ridho dari ALLAH SWT, aamiin.

Tangerang, 2 Januari 2023

Sintia,

DAFTAR ISI

Halaman Judul	i
Lembar Pernyataan	ii
Tanda Persetujuan Persetujuan.....	iii
Lembar Pengesahan Penelitian Skripsi	iv
Abstraksi	v
Abstraction	vi
Kata Pengantar	vii
Daftar Isi.....	ix
Daftar Tabel	xiii
Daftar Gambar	xiv
Daftar Grafik.....	xv
BAB I PENDAHULUAN.....	1
A. Latar Belakang Masalah	1
B. Batasan Penelitian	11
C. Rumusan Masalah	11
D. Tujuan Penelitian	13
E. Manfaat Penelitian	14
F. Sistematika Penulisan.....	16
BAB II LANDASAN TEORI	18
A. Teori <i>Signaling</i>	18
B. Laporan Keuangan	21
1. Definisi Laporan Keuangan.....	21
2. Tujuan Laporan Keuangan	22
C. Rasio Keuangan	23
1. Likuiditas.....	25
a. Definisi Likuiditas.....	25
b. Faktor-Faktor yang Mempengaruhi Likuiditas.....	27
c. Jenis-jenis dan Pengukuran Rasio Likuiditas	28
2. <i>Leverage</i>	31
a. Definisi <i>Leverage</i>	31
b. Faktor-Faktor yang Mempengaruhi <i>Leverage</i>	32
c. Jenis - Jenis Dan Pengukuran <i>Leverage</i>	36

3. Pertumbuhan Penjualan	38
a. Definisi Pertumbuhan Penjualan	38
b. Pengukuran Rasio Pertumbuhan Penjualan.....	39
4. Profitabilitas	39
a. Definisi Profitabilitas	39
b. Faktor-Faktor yang Mempengaruhi Profitabilitas	41
c. Jenis- Jenis dan Pengukuran Profitabilitas	42
D. <i>Financial Distress</i>	45
1. Definisi <i>Financial Distress</i>	45
2. Manfaat Melakukan Prediksi <i>Financial Distress</i>	46
3. Dampak <i>Financial Distress</i>	48
4. Penyebab terjadinya <i>Financial Distress</i> pada Perusahaan	49
5. Jenis-jenis <i>Financial Distress</i>	50
6. Solusi bagi Perusahaan yang mengalami <i>Financial Distress</i>	51
7. Pengukuran <i>Financial Distress</i>	52
E. Kerangka Pemikiran.....	60
F. Hipotesis Penelitian	61
G. Penelitian Terdahulu	72
BAB III METODOLOGI PENELITIAN.....	86
A. Jenis Penelitian.....	86
B. Jenis Dan Sumber Data	86
C. Metode Pengumpulan Data	87
D. Populasi Dan Sampel	88
E. Teknik Pengambilan Sampel	90
F. Definisi Operasional Variabel Penelitian	92
1. Variabel Independen (X).....	92
2. Variabel Moderasi (Z)	94
3. Variabel Dependen (Y)	94
G. Teknik Analisis Data	100
1. Statistik Deskriptif	101
2. Uji Asumsi Klasik	101
a. Uji Normalitas	102
b. Uji Multikolinearitas.....	102

c. Uji Heteroskedastisitas	103
d. Uji Autokorelasi.....	104
3. Uji Regresi Linear Berganda.....	104
4. Uji Koefisien Determinasi.....	105
5. Uji Hipotesis.....	105
a. Uji t (Uji Parsial).....	105
b. Moderating Regression Analysis (MRA).....	106
c. Uji- Simultan (uji F)	109
BAB IV HASIL PENELITIAN DAN PEMBAHASAN	110
A. Sejarah Singkat Objek Penelitian.....	110
1. Sejarah singkat Perusahaan Sub Sektor Industri Tekstil dan Garmen	110
2. Karakteristik Industri Tekstil dan Garmen	111
3. Aktivitas Industri Tekstil dan Garmen	112
4. Industri Manufaktur Sub Sektor Tekstil dan Produk Tekstil (TPT)	115
B. Deskripsi Data Penelitian.....	117
C. Deskripsi Data Variabel.....	123
1. Likuiditas.....	123
2. <i>Leverage</i>	125
3. Pertumbuhan Penjualan	127
4. Profitabilitas	129
5. <i>Financial Distress</i>	130
D. Analisis Hasil Penelitian.....	135
1. Statistik Deskriptif	135
2. Uji Asumsi Klasik	139
a. Uji Normalitas	139
b. Uji Multikolinearitas	140
c. Uji Heteroskedastisitas	142
d. Uji Autokorelasi.....	143
3. Uji Regresi Linear Berganda.....	145
4. Uji Koefisien Determinasi (X-Z-Y).....	147
5. Uji Hipotesis.....	148
a. Uji-t (Uji Parsial) dan <i>Moderating Regression</i> <i>Analysis</i> (MRA).....	148
b. Uji Simultan (Uji F) (X-Z-Y).....	154
E. Pembahasan	156

BAB V PENUTUP	169
A. Kesimpulan	169
B. Saran	170
DAFTAR PUSTAKA	173
DAFTAR LAMPIRAN	179

DAFTAR TABEL

Tabel 1.1	Nilai Z-score Perusahaan Sub Sektor Industri Tekstil dan Garmen tahun 2017-2021	5
Tabel 2.1	Batas – Batas Rasio Keuangan	24
Tabel 2.2	Penelitian Terdahulu	72
Tabel 3.1	Daftar Populasi Perusahaan Sub Sektor Industri Tekstil dan Garmen	88
Tabel 3.2	Seleksi Kriteria Sampel Penelitian	90
Tabel 3.3	Sampel Penelitian Perusahaan Sub Sektor Industri Tekstil dan Garmen	91
Tabel 3.4	Definisi Operasional dan Pengukuran Variabel.....	98
Tabel 4.1	Perhitungan Altman Z-score Modifikasi Perusahaan Sektor Textile Dan Garmen Tahun 2017 – 2021.....	131
Tabel 4.2	Perusahaan Yang Mengalami Kebangkrutan dan Kondisi Grey Pada Tahun 2017-2021.....	133
Tabel 4.3	Hasil Uji Statistik Deskriptif.....	136
Tabel 4.4	Hasil Uji Normalitas.....	140
Tabel 4.5	Hasil Uji Multikolinearitas	141
Tabel 4.6	Hasil Uji Autokorelasi (Awal)	143
Tabel 4.7	Hasil Uji Autokorelasi (uji Cochran-Orcut (C-O) (Akhir)	144
Tabel 4.8	Hasil Uji Analisis Regresi Berganda.....	146
Tabel 4.9	Hasil Uji Koefisien Determinasi (X-Z-Y)	148
Tabel 4.10	Hasil Uji T Parsial dan Uji <i>Moderating Regression Analysis</i> (MRA)	149
Tabel 4.11	Hasil Uji Simultan (F-Tes) (X-Z-Y).....	155
Tabel 4.12	Ringkasan Hasil Hipotesis Variabel Independen Terhadap Variabel Dependen dan Variabel Moderasi	156

DAFTAR GAMBAR

Gambar 2.1 Kerangka Pemikiran.....	60
Gambar 3.1 Model Hubungan Regresi dengan Variabel Moderasi.....	106
Gambar 4.1 Hasil Uji Heteroskedastisitas.....	142

DAFTAR GRAFIK

Grafik 1.1	Perkembangan PDB Industri Tekstil dan Pakaian Jadi Atas Dasar Harga Konstan (ADHK).....	3
Grafik 4.1	Rata-rata <i>Current Ratio</i> (CR) Perusahaan Sektor Tekstil dan Garmen Tahun 2017-2021.....	124
Grafik 4.2	Rata-rata <i>Debt to Asset Ratio</i> (DAR) Perusahaan Sektor Tekstil & Garmen Tahun 2017-2021	126
Grafik 4.3	Rata-rata Pertumbuhan Penjualan Perusahaan Sektor Tekstil & Garmen Tahun 2017-2021	127
Grafik 4.4	Rata-rata <i>Return On Aset</i> (ROA) Perusahaan Sektor Tekstil & Garmen Tahun 2017-2021	129