

LAMPIRAN

LAMPIRAN 1
**TABEL DATA PENGUJIAN CORPORATE SOCIAL
 RESPONSIBILITY**

Kode		Indikator
LINGKUNGAN		
1	A1	Pengendalian polusi kegiatan operasi; pengeluaran riset & pengembangan untuk pengurangan polusi
2	A2	Pernyataan yg menunjukkan bahwa operasi perusahaan tidak mengakibatkan polusi atau memenuhi ketentuan hukum dan peraturan polusi
3	A3	Pernyataan yg menunjukkan bahwa polusi operasi telah atau akan dikurangi
4	A4	Pencegahan atau perbaikan kerusakan lingkungan akibat pengolahan sumber alam, misalnya, reklamasi daratan atau reboisasi
5	A5	Konservasi sumber alam, misalnya mendaur ulang kaca, besi , minyak, air dan kertas
6	A6	Penggunaan material daur ulang
7	A7	Menerima penghargaan berkaitan dengan program lingkungan yang dibuat perusahaan
8	A8	Merancang fasilitas yang harmonis dengan lingkungan
9	A9	Kontribusi dalam seni yang bertujuan untuk memperindah lingkungan
10	A10	Kontribusi dalam pemugaran bangunan sejarah
11	A11	Pengolahan limbah
12	A12	Mempelajari dampak lingkungan untuk memonitor dampak lingkungan perusahaan
13	A13	Perlindungan lingkungan hidup
ENERGI		
14	B1	Menggunakan energi secara lebih efisien dalam kegiatan operasi
15	B2	Memfaatkan barang bekas untuk memproduksi energi
16	B3	Penghematan energi sebagai hasil produk daur ulang
17	B4	Membahas upaya perusahaan dalam mengurangi konsumsi energi
18	B5	Peningkatan efisiensi energi dari produk
19	B6	Riset yang mengarah pada peningkatan efisiensi energi dari produk

20	B7	Kebijakan energi perusahaan
KESEHATAN DAN KESELAMATAN TENAGA KERJA		
21	C1	Mengurangi polusi, iritasi, atau risiko dalam lingkungan kerja
22	C2	Mempromosikan keselamatan tenaga kerja dan kesehatan fisik atau mental
23	C3	Statistik kecelakaan kerja
24	C4	Mentaati peraturan standar kesehatan dan keselamatan kerja
25	C5	Menerima penghargaan berkaitan dengan keselamatan kerja
26	C6	Menetapkan suatu komite keselamatan kerja
27	C7	Melaksanakan riset untuk meningkatkan keselamatan kerja
28	C8	Pelayanan kesehatan tenaga kerja
LAIN-LAIN TENAGA KERJA		
29	D1	Perekrutan atau memanfaatkan tenaga kerja wanita/orang cacat
30	D2	Persentase/jumlah tenaga kerja wanita/orang cacat dalam tingkat managerial
31	D3	Tujuan penggunaan tenaga kerja wanita/orang cacat dalam pekerjaan
32	D4	Program untuk kemajuan tenaga kerja wanita/orang cacat
33	D5	Pelatihan tenaga kerja melalui program tertentu di tempat kerja
34	D6	Memberi bantuan keuangan pada tenaga kerja dalam bidang Pendidikan
35	D7	Mendirikan suatu pusat pelatihan tenaga kerja
36	D8	Bantuan atau bimbingan untuk tenaga kerja yang dalam proses mengundurkan diri atau yang telah membuat kesalahan
37	D9	Perencanaan kepemilikan rumah karyawan
38	D10	Fasilitas untuk aktivitas rekreasi
39	D11	Presentase gaji untuk pensiun
40	D12	Kebijakan penggajian dalam perusahaan
41	D13	Jumlah tenaga kerja dalam perusahaan
42	D14	Tingkatan managerial yang ada
43	D15	Disposisi staff – dimana staff ditempatkan
44	D16	Jumlah staff, masa kerja dan kelompok usia mereka
45	D17	Statistik tenaga kerja, misal: penjualan per tenaga kerja
46	D18	Kualifikasi tenaga kerja yang direkrut
47	D19	Rencana kepemilikan saham oleh tenaga kerja
48	D20	Rencana pembagian keuntungan lain
49	D21	Informasi hub manajemen dengan tenaga kerja dlm meningkatkan kepuasan & motivasi kerja

50	D22	Informasi stabilitas pekerjaan tenaga kerja & masa depan perusahaan
51	D23	Laporan tenaga kerja yg terpisah
52	D24	hubungan perusahaan dgn serikat buruh
53	D25	Gangguan dan aksi tenaga kerja
54	D26	Informasi bagaimana aksi tenaga kerja dinegosiasikan
55	D27	Kondisi kerja secara umum
56	D28	Re-organisasi perusahaan yang mempengaruhi tenaga kerja
57	D29	Statistik perputaran tenaga kerja
PRODUK		
58	E1	Pengembangan produk perusahaan, termasuk pengemasannya
59	E2	Gambaran pengeluaran riset dan pengembangan produk
60	E3	Informasi proyek riset perusahaan untuk memperbaiki produk
61	E4	Produk memenuhi standar keselamatan
62	E5	Membuat produk lebih aman untuk konsumen
63	E6	Melaksanakan riset atas tingkat keselamatan produk perusahaan
64	E7	Peningkatan kebersihan/kesehatan dalam pengolahan dan penyiapan produk
65	E8	Informasi atas keselamatan produk perusahaan
66	E9	Informasi mutu produk yg dicerminkan dalam penerimaan penghargaan
67	E10	Informasi yg dapat diverifikasi bahwa mutu produk telah meningkat (misalnya ISO 9000)
KETERLIBATAN MASYARAKAT		
68	F1	Sumbangan tunai, produk, pelayanan untuk mendukung aktivitas masyarakat, pendidikan & seni
69	F2	Tenaga kerja paruh waktu dari mahasiswa/pelajar
70	F3	Sebagai sponsor untuk proyek kesehatan masyarakat
71	F4	Membantu riset medis
72	F5	Sponsor untuk konferensi pendidikan, seminar atau pameran seni
73	F6	Membiayai program beasiswa
74	F7	Membuka fasilitas perusahaan untuk masyarakat
75	F8	Sponsor kampanye nasional
76	F9	Mendukung pengembangan industri lokal
UMUM		
77	G1	Tujuan/kebijakan perusahaan secara umum berkaitan dengan tanggung jawab sosial perusahaan kepada masyarakat

78	G2	Informasi berhubungan dengan tanggung jawab sosial perusahaan selain yang disebutkan di atas
JUMLAH (ΣXY_i)		
$\Sigma XY_i/n_i$		
Sumber : Sembiring (2005)		

TABEL DURBIN WATSON (DW), $\alpha = 5\%$

n	k=1		k=2		k=3		k=4		k=5	
	dL	dU	dL	dU	dL	dU	dL	dU	dL	dU
6	0.6102	1.4002								
7	0.6996	1.3564	0.4672	1.8964						
8	0.7629	1.3324	0.5591	1.7771	0.3674	2.2866				
9	0.8243	1.3199	0.6291	1.6993	0.4548	2.1282	0.2957	2.5881		
10	0.8791	1.3197	0.6972	1.6413	0.5253	2.0163	0.3760	2.4137	0.2427	2.8217
11	0.9273	1.3241	0.7580	1.6044	0.5948	1.9280	0.4441	2.2833	0.3155	2.6446
12	0.9708	1.3314	0.8122	1.5794	0.6577	1.8640	0.5120	2.1766	0.3796	2.5061
13	1.0097	1.3404	0.8612	1.5621	0.7147	1.8159	0.5745	2.0943	0.4445	2.3897
14	1.0450	1.3503	0.9054	1.5507	0.7667	1.7788	0.6321	2.0296	0.5052	2.2959
15	1.0770	1.3605	0.9455	1.5432	0.8140	1.7501	0.6852	1.9774	0.5620	2.2198
16	1.1062	1.3709	0.9820	1.5386	0.8572	1.7277	0.7340	1.9351	0.6150	2.1567
17	1.1330	1.3812	1.0154	1.5361	0.8968	1.7101	0.7790	1.9005	0.6641	2.1041
18	1.1576	1.3913	1.0461	1.5353	0.9331	1.6961	0.8204	1.8719	0.7098	2.0600
19	1.1804	1.4012	1.0743	1.5355	0.9666	1.6851	0.8588	1.8482	0.7523	2.0226
20	1.2015	1.4107	1.1004	1.5367	0.9976	1.6763	0.8943	1.8283	0.7918	1.9908
21	1.2212	1.4200	1.1246	1.5385	1.0262	1.6694	0.9272	1.8116	0.8286	1.9635
22	1.2395	1.4289	1.1471	1.5408	1.0529	1.6640	0.9578	1.7974	0.8629	1.9400
23	1.2567	1.4375	1.1682	1.5435	1.0778	1.6597	0.9864	1.7855	0.8949	1.9196
24	1.2728	1.4458	1.1878	1.5464	1.1010	1.6565	1.0131	1.7753	0.9249	1.9018
25	1.2879	1.4537	1.2063	1.5495	1.1228	1.6540	1.0381	1.7666	0.9530	1.8863
26	1.3022	1.4614	1.2236	1.5528	1.1432	1.6523	1.0616	1.7591	0.9794	1.8727
27	1.3157	1.4688	1.2399	1.5562	1.1624	1.6510	1.0836	1.7527	1.0042	1.8608
28	1.3284	1.4759	1.2553	1.5596	1.1805	1.6503	1.1044	1.7473	1.0276	1.8502
29	1.3405	1.4828	1.2699	1.5631	1.1976	1.6499	1.1241	1.7426	1.0497	1.8409
30	1.3520	1.4894	1.2837	1.5666	1.2138	1.6498	1.1426	1.7386	1.0706	1.8326
31	1.3630	1.4957	1.2969	1.5701	1.2292	1.6500	1.1602	1.7352	1.0904	1.8252
32	1.3734	1.5019	1.3093	1.5736	1.2437	1.6505	1.1769	1.7323	1.1092	1.8187
33	1.3834	1.5078	1.3212	1.5770	1.2576	1.6511	1.1927	1.7298	1.1270	1.8128
34	1.3929	1.5136	1.3325	1.5805	1.2707	1.6519	1.2078	1.7277	1.1439	1.8076
35	1.4019	1.5191	1.3433	1.5838	1.2833	1.6528	1.2221	1.7259	1.1601	1.8029
36	1.4107	1.5245	1.3537	1.5872	1.2953	1.6539	1.2358	1.7245	1.1755	1.7987
37	1.4190	1.5297	1.3635	1.5904	1.3068	1.6550	1.2489	1.7233	1.1901	1.7950
38	1.4270	1.5348	1.3730	1.5937	1.3177	1.6563	1.2614	1.7223	1.2042	1.7916
39	1.4347	1.5396	1.3821	1.5969	1.3283	1.6575	1.2734	1.7215	1.2176	1.7886
40	1.4421	1.5444	1.3908	1.6000	1.3384	1.6589	1.2848	1.7209	1.2305	1.7859
41	1.4493	1.5490	1.3992	1.6031	1.3480	1.6603	1.2958	1.7205	1.2428	1.7835
42	1.4562	1.5534	1.4073	1.6061	1.3573	1.6617	1.3064	1.7202	1.2546	1.7814

43	1.4628	1.5577	1.4151	1.6091	1.3663	1.6632	1.3166	1.7200	1.2660	1.7794
44	1.4692	1.5619	1.4226	1.6120	1.3749	1.6647	1.3263	1.7200	1.2769	1.7777
45	1.4754	1.5660	1.4298	1.6148	1.3832	1.6662	1.3357	1.7200	1.2874	1.7762
46	1.4814	1.5700	1.4368	1.6176	1.3912	1.6677	1.3448	1.7201	1.2976	1.7748
47	1.4872	1.5739	1.4435	1.6204	1.3989	1.6692	1.3535	1.7203	1.3073	1.7736
48	1.4928	1.5776	1.4500	1.6231	1.4064	1.6708	1.3619	1.7206	1.3167	1.7725
49	1.4982	1.5813	1.4564	1.6257	1.4136	1.6723	1.3701	1.7210	1.3258	1.7716
50	1.5035	1.5849	1.4625	1.6283	1.4206	1.6739	1.3779	1.7214	1.3346	1.7708
51	1.5086	1.5884	1.4684	1.6309	1.4273	1.6754	1.3855	1.7218	1.3431	1.7701
52	1.5135	1.5917	1.4741	1.6334	1.4339	1.6769	1.3929	1.7223	1.3512	1.7694
53	1.5183	1.5951	1.4797	1.6359	1.4402	1.6785	1.4000	1.7228	1.3592	1.7689
54	1.5230	1.5983	1.4851	1.6383	1.4464	1.6800	1.4069	1.7234	1.3669	1.7684
55	1.5276	1.6014	1.4903	1.6406	1.4523	1.6815	1.4136	1.7240	1.3743	1.7681
56	1.5320	1.6045	1.4954	1.6430	1.4581	1.6830	1.4201	1.7246	1.3815	1.7678
57	1.5363	1.6075	1.5004	1.6452	1.4637	1.6845	1.4264	1.7253	1.3885	1.7675
58	1.5405	1.6105	1.5052	1.6475	1.4692	1.6860	1.4325	1.7259	1.3953	1.7673
59	1.5446	1.6134	1.5099	1.6497	1.4745	1.6875	1.4385	1.7266	1.4019	1.7672
60	1.5485	1.6162	1.5144	1.6518	1.4797	1.6889	1.4443	1.7274	1.4083	1.7671
61	1.5524	1.6189	1.5189	1.6540	1.4847	1.6904	1.4499	1.7281	1.4146	1.7671
62	1.5562	1.6216	1.5232	1.6561	1.4896	1.6918	1.4554	1.7288	1.4206	1.7671
63	1.5599	1.6243	1.5274	1.6581	1.4943	1.6932	1.4607	1.7296	1.4265	1.7671
64	1.5635	1.6268	1.5315	1.6601	1.4990	1.6946	1.4659	1.7303	1.4322	1.7672
65	1.5670	1.6294	1.5355	1.6621	1.5035	1.6960	1.4709	1.7311	1.4378	1.7673
66	1.5704	1.6318	1.5395	1.6640	1.5079	1.6974	1.4758	1.7319	1.4433	1.7675
67	1.5738	1.6343	1.5433	1.6660	1.5122	1.6988	1.4806	1.7327	1.4486	1.7676
68	1.5771	1.6367	1.5470	1.6678	1.5164	1.7001	1.4853	1.7335	1.4537	1.7678
69	1.5803	1.6390	1.5507	1.6697	1.5205	1.7015	1.4899	1.7343	1.4588	1.7680
70	1.5834	1.6413	1.5542	1.6715	1.5245	1.7028	1.4943	1.7351	1.4637	1.7683

TABEL SAMPEL DATA PENELITIAN

No	Kode	Perusahaan
1	EKAD	Ekadharna Internatuinal, Tbk
2	SMSM	Selamat Sempurna, Tbk
3	CEKA	Wilmar Cahaya Indonesia, Tbk
4	CLEO	Sariguna Primatirta, Tbk
5	DLTA	Delta Djakarta, Tbk
6	MLBI	Multi Bintang Indonesia, Tbk
7	ULTJ	Ultra Jaya Milk Industry and Trading Company, Tbk
8	HMSP	Hanjaya Mandala Sampoerna, Tbk
9	DVLA	Darya Varia Laboratoria, Tbk
10	KLBF	Kalbe Farma, Tbk
11	SIDO	Industri Jamu dan Farmasi Sido, Tbk
12	UNVR	Unilever Indonesia, Tbk

Sumber : Data yang diolah

TABULASI DATA SAMPEL PENELITIAN

No	Nama Perusahaan	Tahun	X1	X2	X3	Y	X3*X1	X3*X2
			CSR	KM	PR	NP	MCSR	MKM
1	EKAD	2018	0,10	0,78	0,12	0,19	0,012	0,0936
2	SMSM	2018	0,18	0,66	0,30	0,28	0,054	0,198
3	CEKA	2018	0,12	0,93	0,11	0,29	0,0132	0,1032
4	CLEO	2018	0,13	0,81	0,10	0,79	0,01	0,081
5	DLTA	2018	0,13	0,82	0,29	0,17	0,0377	0,2378
6	MLBI	2018	0,17	0,82	1,73	1,04	0,2941	1,4186
7	ULTJ	2018	0,15	0,71	0,17	0,24	0,0255	0,1207
8	HMSP	2018	0,18	0,92	0,39	0,25	0,0702	0,3588
9	DVLA	2018	0,13	0,2	0,16	0,45	0,0208	0,1472
10	KLBF	2018	0,22	0,57	0,18	0,18	0,0396	0,1026
11	SIDO	2018	0,18	0,82	0,26	0,58	0,0468	0,2132
12	UNVR	2018	0,24	0,85	0,60	0,59	0,144	0,51
13	EKAD	2019	0,10	0,78	0,12	0,16	0,012	0,0936
14	SMSM	2019	0,18	0,66	0,26	0,26	0,0468	0,1716
15	CEKA	2019	0,12	0,92	0,21	0,29	0,0252	0,1932
16	CLEO	2019	0,13	0,81	0,14	0,58	0,0182	0,1134
17	DLTA	2019	0,15	0,85	0,29	0,16	0,0435	0,2465
18	MLBI	2019	0,17	0,82	1,78	1,09	0,3026	1,4596
19	ULTJ	2019	0,15	0,72	0,21	0,23	0,0315	0,1512
20	HMSP	2019	0,21	0,92	0,36	0,31	0,0756	0,3312
21	DVLA	2019	0,14	0,92	0,16	0,44	0,0244	0,1472
22	KLBF	2019	0,22	0,57	0,17	0,20	0,0374	0,0969
23	SIDO	2019	0,21	0,82	0,30	0,56	0,063	0,246

24	UNVR	2019	0,24	0,85	0,48	0,75	0,1152	0,408
25	EKAD	2020	0,10	0,80	0,11	0,15	0,011	0,088
26	SMSM	2020	0,15	0,66	0,20	0,26	0,03	0,132
27	CEKA	2020	0,12	0,92	0,15	0,29	0,018	0,138
28	CLEO	2020	0,13	0,81	0,13	0,50	0,0169	0,1053
29	DLTA	2020	0,14	0,85	0,13	0,18	0,0182	0,1105
30	MLBI	2020	0,14	0,82	0,14	0,51	0,0196	0,1148
31	ULTJ	2020	0,15	0,80	0,16	0,52	0,024	0,128
32	HMSP	2020	0,23	0,92	0,22	0,10	0,0506	0,2024
33	DVLA	2020	0,14	0,92	0,11	0,47	0,0154	0,1012
34	KLBF	2020	0,22	0,57	0,16	0,21	0,0352	0,0912
35	SIDO	2020	0,21	0,82	0,31	0,94	0,0651	0,2542
36	UNVR	2020	0,22	0,85	0,45	0,77	0,099	0,3825
37	EKAD	2021	0,14	0,81	0,12	0,15	0,0168	0,0972
38	SMSM	2021	0,15	0,66	0,24	0,28	0,036	0,1584
39	CEKA	2021	0,12	0,92	0,14	0,27	0,0168	0,1288
40	CLEO	2021	0,12	0,82	0,17	0,44	0,0204	0,1394
41	DLTA	2021	0,17	0,85	0,18	0,24	0,0306	0,153
42	MLBI	2021	0,21	0,82	0,30	0,63	0,063	0,246
43	ULTJ	2021	0,15	0,80	0,21	0,38	0,0315	0,168
44	HMSP	2021	0,26	0,92	0,17	0,46	0,0442	0,1564
45	DVLA	2021	0,15	0,92	0,10	0,45	0,0208	0,1472
46	KLBF	2021	0,15	0,58	0,16	0,19	0,024	0,0928
47	SIDO	2021	0,17	0,82	0,40	0,52	0,068	0,328
48	UNVR	2021	0,21	0,85	0,39	0,78	0,0819	0,3315

Sumber : Data yang diolah

LAMPIRAN 2

HASIL PENGUJIAN IBM SPSS

1. HASIL ANALISIS

1. Statistik Deskriptif

Descriptive Statistics

	N	Minimum	Maximum	Mean	Std. Deviation
Y NILAI PERUSAHAAN	48	.10	1.09	.4123	.24633
X1 CSR	48	.10	.26	.1646	.04172
X2 KEP. MANAJERIAL	48	.57	.93	.8075	.10266
X3 PROFITABILITAS	48	.10	1.78	.2863	.32895
Valid N (listwise)	48				

2. Uji Asumsi Klasik

a. Uji Normalitas

a. Uji Kolmogorov – Smirnov

One-Sample Kolmogorov-Smirnov Test

		Unstandardized Residual	
N		48	
Normal Parameters ^{a,b}	Mean	.0000000	
	Std. Deviation	.17718323	
Most Extreme Differences	Absolute	.118	
	Positive	.118	
	Negative	-.095	
Test Statistic		.118	
Asymp. Sig. (2-tailed) ^c		.093	
Monte Carlo Sig. (2-tailed) ^d	Sig.	.091	
	99% Confidence Interval	Lower Bound	.084
		Upper Bound	.099

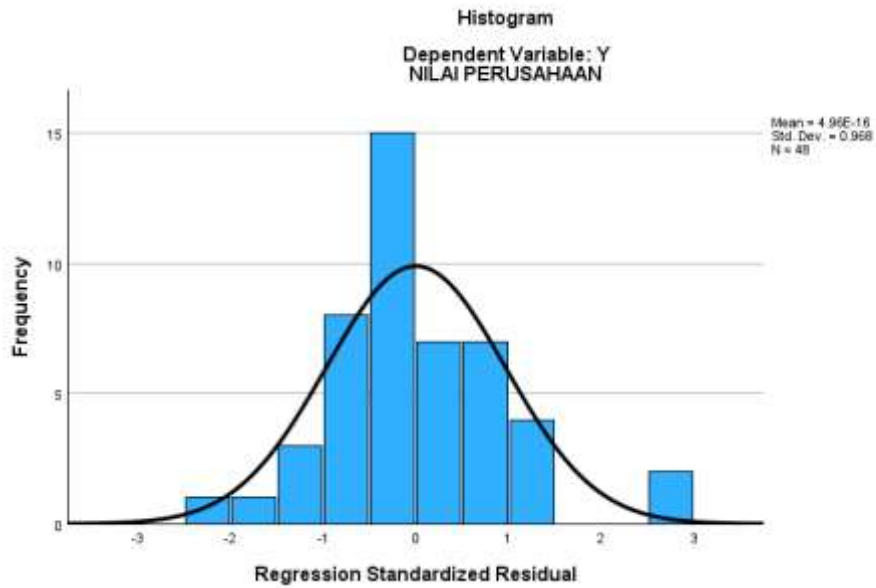
a. Test distribution is Normal.

b. Calculated from data.

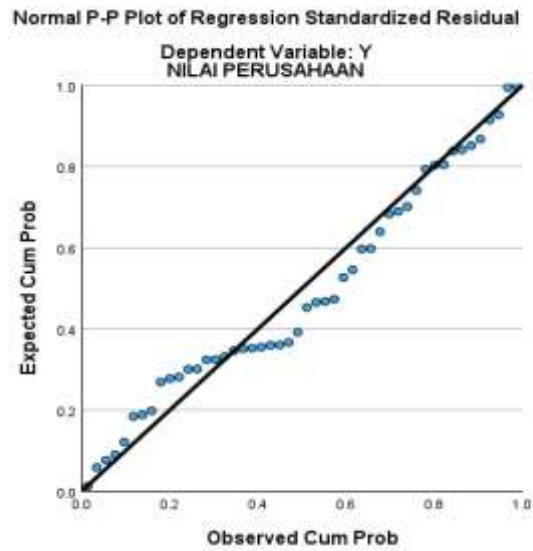
c. Lilliefors Significance Correction.

d. Lilliefors' method based on 10000 Monte Carlo samples with starting seed 299883525.

b. Histogram



c. Grafik Normal Plot

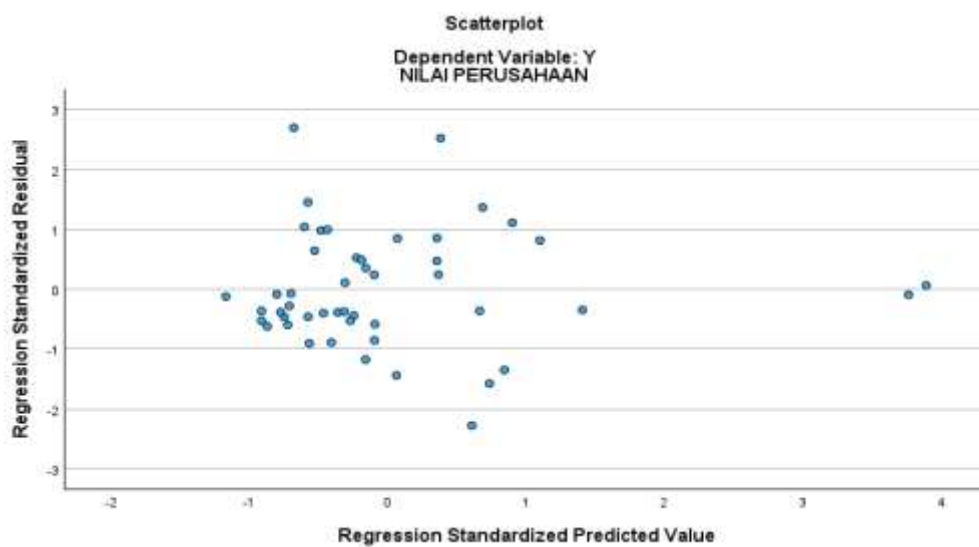


b. Uji Multikolinearitas

		Coefficients ^a						
		Unstandardized Coefficients		Standardized Coefficients			Collinearity Statistics	
Model		B	Std. Error	Beta	t	Sig.	Tolerance	VIF
1	(Constant)	-.346	.252		-1.377	.176		
	X1 CSR	1.050	.667	.178	1.574	.123	.922	1.084
	X2 KEP. MANAJERIAL	.571	.264	.238	2.165	.036	.975	1.026
	X3 PROFITABILITAS	.437	.084	.584	5.206	<.001	.935	1.069

a. Dependent Variable: Y
NILAI PERUSAHAAN

c. Uji Heterokedastisitas



d. Uji Autokorelasi dengan Metode *Durbin-Watson*

Model Summary ^b					
Model	R	R Square	Adjusted R Square	Std. Error of the Estimate	Durbin-Watson
1	.655 ^a	.429	.389	.16079	1.881

a. Predictors: (Constant), Lag_X3, Lag_X2, Lag_X1

b. Dependent Variable: Lag_Y

3. Uji Hipotesis
a. Analisis Regresi Linear Berganda
1) Koefisien Determinan (R²)

Model Summary^b

Model	R	R Square	Adjusted R Square	Std. Error of the Estimate
1	.695 ^a	.483	.447	.18312

a. Predictors: (Constant), X3
 PROFITABILITAS, X2
 KEP. MANAJERIAL, X1
 CSR

b. Dependent Variable: Y
 NILAI PERUSAHAAN

2) Uji F

ANOVA^a

Model		Sum of Squares	df	Mean Square	F	Sig.
1	Regression	1.376	3	.459	13.681	<,001 ^b
	Residual	1.476	44	.034		
	Total	2.852	47			

a. Dependent Variable: Y
 NILAI PERUSAHAAN

b. Predictors: (Constant), X3
 PROFITABILITAS, X2
 KEP. MANAJERIAL, X1
 CSR

3) Uji T

Coefficients^a

Model		Unstandardized Coefficients		Standardized Coefficients	t	Sig.
		B	Std. Error	Beta		
1	(Constant)	-.346	.252		-1.377	.176
	X1 CSR	1.050	.667	.178	1.574	.123
	X2 KEP. MANAJERIAL	.571	.264	.238	2.165	.036
	X3 PROFITABILITAS	.437	.084	.584	5.206	<.001

a. Dependent Variable: Y
NILAI PERUSAHAAN

b. Pengujian Regresi Moderat

1) Parsial (Uji T)

Coefficients^a

Model		Unstandardized Coefficients		Standardized Coefficients	t	Sig.
		B	Std. Error	Beta		
1	(Constant)	.274	.036		7.678	<.001
	MCSR	3.479	2.448	.840	1.421	.162
	MKM	-.156	.534	-.173	-.293	.771

a. Dependent Variable: Y
NILAI PERUSAHAAN



**SEKOLAH TINGGI ILMU EKONOMI
PUTRA PERDANA INDONESIA**

PROGRAM STUDI S1 AKUNTANSI
PROGRAM STUDI S1 MANAJEMEN

**FORMULIR PENGAJUAN
JUDUL / TOPIK SKRIPSI**

Bersama ini saya,

Nama : Siti Yunengsih

NIM : 1916220012

Program studi : Akuntansi

Kelas : 6227F

mengajukan judul / topik skripsi sebagaim berikut:

1. PENGARUH PARTISIPASI ANGGARAN, PATERNALISTIC CULTURE DAN JOB RELEVANT INFORMATION TERHADAP KINERJA MANEJERIAL DENGAN PENGENDALIAN INTERNAL SEBAGAI VARIABEL MODERASI PADA PEMERINTAH KAB TANGERANG
2. PENGARUH CORPORATE SOSIAL RESPONSIBILITY DAN KEPEMILIKAN MANAJERIAL TERHADAP NILAI PERUSAHAAN DENGAN PROFITABILITAS SEBAGAI VARIABEL MODERATING (Studi Empiris Pada Perusahaan Manufaktur Yang Terdaftar Di Bursa Efek Indonesia)
3. EFEK KEBIJAKAN DIVIDEN SEBAGAI VARIABEL MODERASI PADA PENGARUH KEBIJAKAN UTANG DAN PROFITABILITAS TERHADAP NILAI PERUSAHAAN

Disetujui,
Ketua program studi

Tangerang, 26 Januari 2023
Hormat saya,

Siti Yunengsih

Ket:
1. Asli arsip



STIE-PPI

AKUNTANSI - MANAJEMEN
Terakreditasi B

SURAT KEPUTUSAN
KETUA SEKOLAH TINGGI ILMU EKONOMI
PUTRA PERDANA INDONESIA
Nomor : 139h/01-A.01/43194/III/2023

Tentang
DOSEN PEMBIMBING SKRIPSI TAHUN AKADEMIK 2022/2023 GENAP
PROGRAM STUDI AKUNTANSI

KETUA STIE PUTRA PERDANA INDONESIA,

- Menimbang : 1. Bahwa untuk menjamin kelancaran penyelesaian proses penyusunan skripsi mahasiswa Program Studi Akuntansi Sekolah Tinggi Ilmu Ekonomi Ppi Tahun Akademik 2022/2023, perlu mengangkat Dosen Pembimbing Skripsi.
2. Bahwa nama yang tercantum dalam surat keputusan ini telah memenuhi syarat ketentuan akademik dan mempunyai kemampuan untuk melaksanakan tugas tersebut.
- Mengingat : 1. UU No. 12 Tentang Pendidikan Tinggi.
2. Permendikbud No. 3 Tahun 2020 Tentang Standar Nasional Pendidikan Tinggi
3. Permendikbud No. 50 Tahun 2014 Tentang Sistem Penjaminan Mutu Pendidikan Tinggi
4. Statuta Sekolah Tinggi Ilmu Ekonomi Ppi
- Memperhatikan : Hasil keputusan rapat pimpinan Sekolah Tinggi Ilmu Ekonomi Ppi tentang Penetapan Dosen Pembimbing Skripsi untuk Tahun Akademik 2022/2023 di Sekolah Tinggi Ilmu Ekonomi Ppi Tangerang.

MEMUTUSKAN :

- Menetapkan : 1. Mengangkat dan menetapkan dosen pembimbing skripsi:

Nama	PETTY APRILIA SARI, S.E., M.Ak.
NIDN	0418049004
Jabatan Fungsional	LEKTOR

Dalam penyusunan Skripsi Mahasiswa:

Nama	SITI YUNENGSIH
NIM	1916220012
Program Studi	AKUNTANSI



STIE-PPI

AKUNTANSI - MANAJEMEN
Terakreditasi B

2. Tugas membimbing Skripsi selama 1 (satu) semester dan dapat diperpanjang selama 1 (satu) semester berikutnya.
3. kepadanya diberikan tunjangan honor sesuai dengan ketentuan yang berlaku di Sekolah Tinggi Ilmu Ekonomi Ppi.
4. Surat Keputusan ini berlaku mulai tanggal surat keputusan ini ditetapkan dan apabila dikemudian hari terdapat kekeliruan akan dilakukan perbaikan sebagaimana mestinya.

Ditetapkan di : Tangerang

Pada tanggal : 14 Maret 2023

Ketua



Dr. H. Juanda, S.E., S.H., M.M

NIP: 194100001

Tembusan :

1. Ketua Yayasan PPI
2. BPH Yayasan PPI
3. Arsip



FORMULIR BIMBINGAN SKRIPSI

Nama Mahasiswa	Siti Yunengsih
NIM	191622002
Dosen Pembimbing	1. Petty Aprilia Sari, S.E., M.Ak. 2.
Judul Skripsi	Pengaruh Corporate Social Responsibility dan Kepemilikan Manajerial terhadap Nilai Perusahaan dengan Profitabilitas Sebagai Variabel Moderating (Studi Empiris pada Perusahaan Manufaktur yang terdaftar di Bursa Efek Indonesia)

Konsultasi ke	Materi (BAB)	Tanggal Konsultasi	Tanda Tangan Pembimbing
1	Konsultasi Materi BAB I-3	20.03.2023	
2	Revisi Materi BAB I	22.03.2023	af
3	Konsultasi Materi BAB II-III	03.04.2023	
4	Revisi Materi BAB III	08.04.2023	af
5	Konsultasi Data Penelitian	20.05.2023	
6	Konsultasi Pengambilan Sampel	26.05.2023	ai
7	Konsultasi Hasil Uji	14.07.2023	
8	Konsultasi Materi BAB 4-5	24.07.2023	ar
9	Revisi Materi BAB 4.	26.07.2023	
10	Acc Skripsi	29.07.2023	ar