



Lampiran 1: Surat Keputusan Bimbingan



**STIE-PPI**  
AKUNTANSI - MANAJEMEN  
Terakreditasi B

**SURAT KEPUTUSAN**  
**KETUA SEKOLAH TINGGI ILMU EKONOMI**  
**PUTRA PERDANA INDONESIA**  
Nomor : 1307/01-A.01/43194/111/2023

Tentang  
DOSEN PEMBIMBING SKRIPSI TAHUN AKADEMIK 2022/2023 GENAP  
PROGRAM STUDI AKUNTANSI

KETUA STIE PUTRA PERDANA INDONESIA,

Menimbang : 1. Bahwa untuk menjamin kelancaran penyelesaian proses penyusunan skripsi mahasiswa Program Studi Akuntansi Sekolah Tinggi Ilmu Ekonomi Ppi Tahun Akademik 2022/2023, perlu mengangkat Dosen Pembimbing Skripsi.  
2. Bahwa nama yang tercantum dalam surat keputusan ini telah memenuhi syarat ketentuan akademik dan mempunyai kemampuan untuk melaksanakan tugas tersebut.

Mengingat : 1. UU No. 12 Tentang Pendidikan Tinggi.  
2. Permendikbud No. 3 Tahun 2020 Tentang Standar Nasional Pendidikan Tinggi  
3. Permendikbud No. 50 Tahun 2014 Tentang Sistem Penjaminan Mutu Pendidikan Tinggi  
4. Statuta Sekolah Tinggi Ilmu Ekonomi Ppi

Memperhatikan : Hasil keputusan rapat pimpinan Sekolah Tinggi Ilmu Ekonomi Ppi tentang Penetapan Dosen Pembimbing Skripsi untuk Tahun Akademik 2022/2023 di Sekolah Tinggi Ilmu Ekonomi Ppi Tangerang.

MEMUTUSKAN :

Menetapkan : 1. Mengangkat dan menetapkan dosen pembimbing skripsi:

Nama	IFANNY ADNAN PRATAMA
NIDN	0410038901
Jabatan Fungsional	ASISTEN AHLI

Dalam penyusunan Skripsi Mahasiswa:

Nama	ASMI ANNISA PUTRI
NIM	1916220009
Program Studi	AKUNTANSI

---

Jl. Citra Raya Utama Barat No.29 Griya Harsa II Blok I 10 Citra Raya, Cikupa Tangerang  
Telp. 021 5961609 Mobile : 0812 8387 7136 email: Info.stieppi@gmail.com website: stieppi.ac.id



# STIE-PPI

AKUNTANSI - MANAJEMEN  
Terakreditasi B

2. Tugas membimbing Skripsi selama 1 (satu) semester dan dapat diperpanjang selama 1 (satu) semester berikutnya.
3. kepadanya diberikan tunjangan honor sesuai dengan ketentuan yang berlaku di Sekolah Tinggi Ilmu Ekonomi Ppi.
4. Surat Keputusan ini berlaku mulai tanggal surat keputusan ini ditetapkan dan apabila dikemudian hari terdapat kekeliruan akan dilakukan perbaikan sebagaimana mestinya.

Ditetapkan di : Tangerang  
Pada tanggal : 07 Maret 2023  
Ketua



Drs. H. Juanda, S.E., S.H., M.M  
NIP. 19410000

Tembusan :

1. Ketua Yayasan PPI
2. BPH Yayasan PPI
3. Arsip

## Lampiran 2 : Kartu Bimbingan



## FORMULIR BIMBINGAN SKRIPSI

Nama Mahasiswa	Asmi Annisa Putri
NIM	19162200029
Dosen Pembimbing	1. 2.
Judul Skripsi	Pengaruh Profitabilitas terhadap Return Saham Dengan Kebijakan Dividen Perusahaan sebagai variabel moderasi (studi kasus pada perusahaan makanan dan minuman yang terdaftar di bursa efek Indonesia 2018 - 2021)

Konsultasi ke	Materi (BAB)	Tanggal Konsultasi	Tanda Tangan Pembimbing
1	BAB 1	14/3/23	
2	Bab 1	21/3/23	
3	Bab 2	28/3/23	
4	Bab 2	2/4/23	
5	Bab 3	5/6/23	
6	Bab 3	15/7/23	
7	Bab 4	20/7/23	
8	Bab 4	24/7/23	
9	Bab. 5	30/8/23	

## Lampiran 3 : Populasi Penelitian

<b>No.</b>	<b>KODE</b>	<b>NAMA PERUSAHAAN</b>
1	ADES	Akasha Wira International tbk
2	AISA	Tiga Pilar Sejahtera Food tbk
3	ALTO	Tri Banyan Tirta tbk
4	BTEK	Bumi Teknokultura Unggul tbk
5	BUDI	Budi Starch & Sweetener tbk
6	CAMP	Campine Ice Cream Industry tbk
7	CEKA	Wilmar Cahaya Indonesia tbk
8	CLEO	Sariguna Primatirta tbk
9	CMRY	Cisarua Mountain Dairy tbk
10	COCO	Wahana Interfood Nusantara tb
11	DLTA	Delta Djakarta tbk
12	DMND	Diamond Food Indonesia tbk
13	ENZO	Moreno Abadi Perkasa tbk
14	FOOD	Sentra Food Indonesia tbk
15	GOOD	Garudafood Putra Putri Jaya tbk
16	HOKI	Buyung Poetra Sembada tbk
17	ICBP	Indofood Cbp Sukses Makmur tbk
18	IIKP	Inti Agri Resources tbk
19	IKAN	Era Mandiri Cemerlang tbk
20	INDF	Indofood Sukses Makmur tbk
21	IPPE	Indo Pureco Pratama tbk
22	KEJU	Mulia Boga Raya tbk
23	MGNA	Magna Investama Mandiri tbk

24	MLBI	Multi Bintang Indonesia tbk
25	MYOR	Mayora indah tbk
26	NASI	Wahana Inti Makmur tbk
27	PANI	Pratama Abadi Nusa Industri tbk
28	PCAR	Prima Cakrawala Abadi tbk
29	PMMP	Panca Mitra Multiperdana tbk
30	PSDN	Prasidha Aneka Niaga tbk
31	PSGO	Palma Serasih tbk
32	ROTI	Nippon Indosari Corpindo tbk
33	SKBM	Sekar Bumi tbk
34	SKLT	Sekar Laut tbk
35	STTP	Siantar Top tbk
36	TAYS	Jaya Swarasa Agung tbk
37	ULTJ	Ultrajaya Milk Industry & Trading Company tbk
38	WMPP	Widodo Makmur Perkasa tbk
39	WMUU	Widodo Makmur Unggas tbk

## Lampiran 4 : Sampel penelitian

NO	KODE	NAMA PERUSAHAAN
1	CEKA	Wilmar Cahaya Indonesia tbk
2	ICBP	Indofood Cbp Sukses Makmur tbk
3	INDF	Indofood Sukses Makmur tbk
4	MYOR	Mayora indah tbk
5	ROTI	Nippon Indosari Corpindo tbk
6	ULTJ	Ultrajaya Milk Industry & Trading Company tbk

## Lampiran Tabulasi data penelitian

## Lampiran 5 : Tabulasi data ROA ( Sebelum Transformasi data )

No.	Kode Perusahaan	Tahun	Laba Bersih Setelah Pajak	Total Assets	ROA (X1)
1	CEKA	2017	107,420,886,839	1,392,636,444,501	0.077
		2018	92,649,656,775	1,168,956,042,706	0.079
		2019	215,459,200,242	1,393,079,542,074	0.155
		2020	181,812,593,992	1,566,673,828,068	0.116
		2021	187,066,990,085	1,697,387,196,209	0.110
2	ICBP	2017	3,543,173,000,000	31,619,514,000,000	0.112
		2018	4,658,781,000,000	34,367,153,000,000	0.136
		2019	5,360,029,000,000	38,709,314,000,000	0.138
		2020	7,418,574,000,000	103,588,325,000,000	0.072
		2021	7,900,282,000,000	118,066,628,000,000	0.067

## Lanjutan Lampiran 5 Tabulasi Data ROA ( Sebelum transformasi data )

3	INDF	2017	5,097,264,000,000	88,400,877,000,000	0.058
		2018	4,961,851,000,000	96,537,796,000,000	0.051
		2019	5,902,729,000,000	96,198,559,000,000	0.061
		2020	8,752,066,000,000	163,136,516,000,000	0.054
		2021	11,203,585,000,000	179,356,193,000,000	0.062
4	MYOR	2017	1,630,953,830,893	14,915,849,800,251	0.109
		2018	1,760,434,280,304	17,591,706,426,634	0.100
		2019	2,039,404,206,764	19,037,918,806,473	0.107
		2020	2,098,168,514,645	19,777,500,514,550	0.106
		2021	1,211,052,647,953	19,917,653,265,528	0.061
5	ROTI	2017	135,364,021,139	4,559,573,709,411	0.030
		2018	127,171,436,363	4,393,810,380,883	0.029
		2019	236,518,557,420	4,682,083,844,951	0.051
		2020	168,610,282,478	4,452,166,671,985	0.038
		2021	281,340,682,456	4,191,284,422,677	0.067
6	ULTJ	2017	718,402,000,000	5,175,896,000,000	0.139
		2018	701,607,000,000	5,555,871,000,000	0.126
		2019	1,030,191,000,000	6,608,422,000,000	0.156
		2020	1,109,666,000,000	8,754,116,000,000	0.127
		2021	1,276,793,000,000	7,406,856,000,000	0.172

Sumber : data diolah terbit 2023

Lampiran 6 : Tabulasi data ROE ( Sebelum transformasi data )

No.	Kode Perusahaan	Tahun	Laba Bersih Setelah Pajak	Total Ekuitas	ROE ( X2 )
1	CEKA	2017	107,420,886,839	903,044,187,067	0.119
		2018	92,649,656,775	976,647,575,842	0.095
		2019	215,459,200,242	1,131,294,696,834	0.190
		2020	181,812,593,992	1,260,714,994,864	0.144
		2021	187,066,990,085	1,387,366,962,835	0.135
2	ICBP	2017	3,543,173,000,000	20,324,330,000,000	0.174
		2018	4,658,781,000,000	22,707,150,000,000	0.205
		2019	5,360,029,000,000	26,671,104,000,000	0.201
		2020	7,418,574,000,000	50,318,053,000,000	0.147
		2021	7,900,282,000,000	54,723,863,000,000	0.144
3	INDF	2017	5,097,264,000,000	47,102,766,000,000	0.108
		2018	4,961,851,000,000	49,916,800,000,000	0.099
		2019	5,902,729,000,000	54,202,488,000,000	0.109
		2020	8,752,066,000,000	79,138,044,000,000	0.111
		2021	11,203,585,000,000	86,632,111,000,000	0.129
4	MYOR	2017	1,630,953,830,893	7,354,346,366,072	0.222
		2018	1,760,434,280,304	8,542,544,481,694	0.206
		2019	2,039,404,206,764	9,899,940,195,318	0.206
		2020	2,098,168,514,645	11,271,468,049,958	0.186
		2021	1,211,052,647,953	11,360,031,396,135	0.107
5	ROTI	2017	135,364,021,139	2,820,105,715,429	0.048



## Lanjutan Lampiran 6 : Tabulasi Data ROE ( Sebelum transformasi data )

		2018	127,171,436,363	2,916,901,120,111	0.044
		2019	236,518,557,420	3,092,597,379,097	0.076
		2020	168,610,282,478	3,227,671,047,731	0.052
		2021	281,340,682,456	2,849,419,530,726	0.099
6	ULTJ	2017	718,402,000,000	4,197,711,000,000	0.171
		2018	701,607,000,000	4,774,956,000,000	0.147
		2019	1,030,191,000,000	6,608,422,000,000	0.156
		2020	1,109,666,000,000	4,781,737,000,000	0.232
		2021	1,276,793,000,000	5,138,126,000,000	0.248

Sumber : data diolah terbit 2023

## Lampiran 7 : Tabulasi Data Return saham ( Sebelum transformasi data)

1. Daftar harga saham Perusahaan makanan dan minuman yang terdaftar di BEI pada tahun 2016-2021

NO	KODE	HARGA SAHAM					
		2016	2017	2018	2019	2020	2021
1	CEKA	1350	1290	1375	1670	1785	1880
2	ICBP	8575	8900	10450	11150	9575	8700
3	INDF	7925	7625	7450	7925	6850	6325
4	MYOR	1645	2020	2620	2050	2710	2040
5	ROTI	1600	1275	1200	1300	1360	1360
6	ULTJ	1142	1295	1350	1680	1600	1570

Sumber : data diolah terbit 2023

2. Daftar *return saham* Perusahaan makanan dan minuman yang terdaftar di BEI pada tahun 2017-2021

NO	KODE	RETURN SAHAM ( Y )				
		2017	2018	2019	2020	2021
1	CEKA	-0,04	0,07	0,21	0,07	0,05
2	ICBP	0,04	0,17	0,07	-0,14	-0,09
3	INDF	-0,04	-0,02	0,06	-0,14	-0,08
4	MYOR	0,23	0,30	-0,22	0,32	-0,25
5	ROTI	-0,20	-0,06	0,08	0,05	0,00
6	ULTJ	0,13	0,04	0,24	-0,05	-0,02

Sumber : data diolah terbit 2023

Lampiran 8 : Tabulasi Data DPR ( Sebelum transformasi data )

No.	Kode Perusahaan	Tahun	Dividen Kas	Laba Bersih Setelah Pajak/Laba Tahun Jalan	Jumlah Saham Beredar	DPS	EPS	DPR (Z)
1	CEKA	2017	89.250.000.000	107.420.886.839	595.000.000	150,00	180,54	0,83
		2018	26.775.000.000	92.649.656.775	595.000.000	45,00	155,71	0,29
		2019	59.500.000.000	215.459.200.242	595.000.000	100,00	362,12	0,28
		2020	59.500.000.000	181.812.593.992	595.000.000	100,00	305,57	0,33
		2021	59.500.000.000	187.066.990.085	595.000.000	100,00	314,40	0,32
2	ICBP	2017	1.795.934.000.000	3.543.173.000.000	11.661.908.000	154,00	303,82	0,51
		2018	2.565.620.000.000	4.658.781.000.000	11.661.908.000	220,00	399,49	0,55
		2019	1.597.681.000.000	5.360.029.000.000	11.661.908.000	137,00	459,62	0,30
		2020	2.507.310.000.000	7.418.574.000.000	11.661.908.000	215,00	636,14	0,34
		2021	2.507.310.000.000	7.900.282.000.000	11.661.908.000	215,00	677,44	0,32
3	INDF	2018	2.851.889.000.000	4.961.851.000.000	8.780.426.030	324,80	565,10	0,57
		2019	1.501.453.000.000	5.902.729.000.000	8.780.426.030	171,00	672,26	0,25
		2020	2.440.959.000.000	8.752.066.000.000	8.780.426.500	278,00	996,77	0,28
		2021	2.440.959.000.000	11.203.585.000.000	8.780.426.500	278,00	1275,97	0,22
4	MYOR	2017	469.532.694.225	1.630.953.830.893	22.358.699.725	21,00	72,94	0,29
		2018	603.684.892.575	1.760.434.280.304	22.358.699.725	27,00	78,74	0,34
		2019	648.402.292.025	2.039.404.206.764	22.358.699.725	29,00	91,21	0,32
		2020	670.760.991.750	2.098.168.514.645	22.358.699.725	30,00	93,84	0,32
		2021	1.162.652.385.700	1.211.052.647.953	22.358.699.725	52,00	54,16	0,96
5	ROTI	2017	69.488.903.000	135.364.021.139	6.186.488.888	11,23	21,88	0,51
		2018	36.005.365.328	127.171.436.363	6.186.488.888	5,82	20,56	0,28
		2019	59.724.779.679	236.518.557.420	6.186.488.888	9,65	38,23	0,25
		2020	149.528.741.987	168.610.282.478	6.186.488.888	24,17	27,25	0,89
		2021	297.289.648.543	281.340.682.456	6.186.488.888	48,05	45,48	1,06
6	ULTJ	2018	115.535.000.000	701.607.000.000	11.553.528.000	10,00	60,73	0,16
		2019	138.642.000.000	1.030.191.000.000	11.553.528.000	12,00	89,17	0,13
		2020	124.778.000.000	1.109.666.000.000	11.553.528.000	10,80	96,05	0,11
		2021	883.845.000.000	1.276.793.000.000	11.553.528.000	76,50	110,51	0,69

Sumber : data diolah terbit 2023

## Lampiran Hasil Uji Data Penelitian

## Lampiran 9 : Analisis statistik deskriptif

	N	MINIMUM	MAXIMUM	MEAN	STD. DEVIATION
ROA	30	0.03	0.17	0.0933	0.04113
ROE	30	0.04	0.25	0.1363	0.05430
Return Saham	30	-0.25	0.32	0.0260	0.14623
DPR	30	0.10	1.06	0.4067	0.25118
Valid (listwise)	N 30				

Sumber : data diolah terbit 2023

## Lampiran 10 : Uji Normalitas

**One-Sample Kolmogorov-Smirnov Test**

		Unstandardized Residual
N		30
Normal Parameters	Mean	0.0000000
	Std. Deviation	0.12565634
Most Extreme Differences	Absolute	0.073
	Positive	0.073
	Negative	-0.060
Test Statistic		0.073
Asymp. Sid. (2-tailed)		0.200 <sup>c,d</sup>

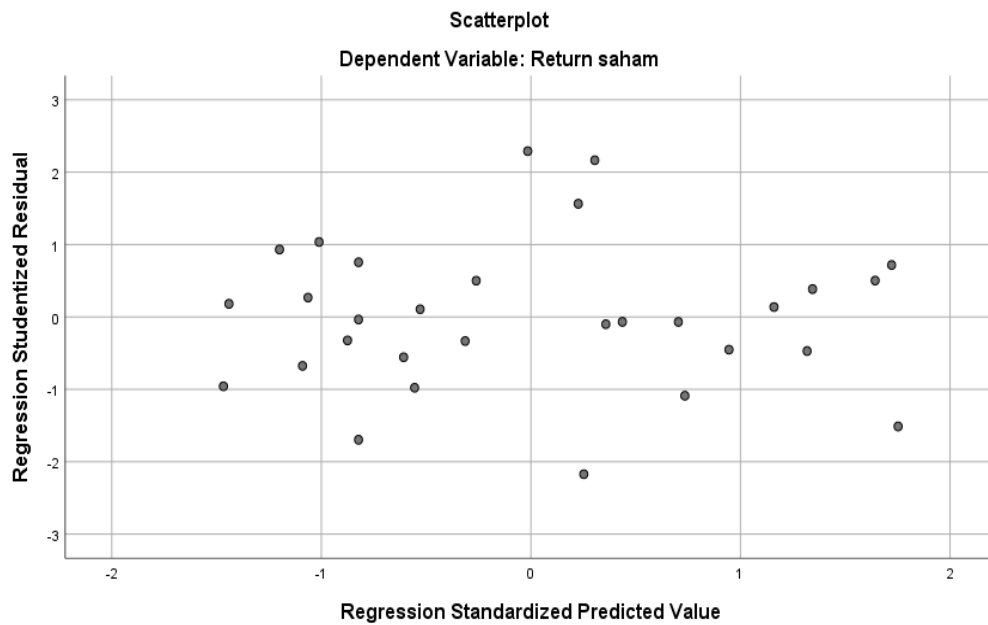
Sumber : data diolah terbit 2023

## Lampiran 11 : Uji Multikolonieritas

Model	Collinearity Statistics	
	Tolerance	VIF
ROA	0.458	2.182
ROE	0.458	2.182

Sumber : data diolah 2023

## Lampiran 12 : Uji Heteroskedastisitas



Sumber : data diolah 2023

## Lampiran 13 : Uji Autokorelasi

Model	R	R Square	Adjusted R Square	Std. Error The Estimate	Durbin-Watson
1	0.511 <sup>a</sup>	0.262	0.207	0.13023	2.359

Sumber : data diolah terbit 2023

## Lampiran 14 : Uji analisis regresi berganda

Model		Unstandardized Coefficients		Standardized Coefficients	T	Sig.
		B	Std. Error	Beta		
1	(Constant)	-0.134	0.067		-2.001	0.055
	ROA	2.001	0.868	0.563	2.304	0.029
	ROE	-0.197	0.658	-0.073	-0.299	0.767

Sumber: data diolah terbit 2023

## Lampiran 15 : Uji moderated regression analysis (MRA)

Model		Unstandardized Coefficients		Standardized Coefficients	T	Sig.
		B	Std. Error	Beta		
1	(Constant)	-0.171	0.145		-1.179	0.250
	ROE	1.027	2.045	0.289	0.502	0.620
	ROE	1.052	1.607	0.391	0.654	0.519
	DPR	0.133	0.268	0.194	0.422	0.677
	ROA*DPR	2.744	5.525	0.454	0.497	0.624
	ROE*DPR	-3.577	4.144	-0.846	-0.863	0.397

Sumber : data diolah terbit 2023

## Lampiran 16 : Uji koefisien determinasi

Uji Koefisien determinasi ( Sebelum moderasi )

Model	R	R Square	Adjusted R Square	Std. Error of the Estimate
1	0.511 <sup>a</sup>	0.262	0.207	0.13023

Sumber : data diolah terbit 2023

## Uji Koefisien determinasi ( Sesudah moderasi )

Model	R	R Square	Adjusted R Square	Std. Error of the Estimate
1	0.560a	0.314	0.171	0.13312

Sumber : data diolah terbit 2023

## Lampiran 17 : Uji t ( Parsial )

No	Hipotesis	B	T Hitung	Sig.	Keterangan
1	ROA – RS	2.001	2.304	0.029	berpengaruh
2	ROE – RS	-0.197	-0.299	0.767	Tidak berpengaruh
Lanjutan Lampiran Uji t-parsial					
3	ROA*DPR-RS	2.744	0.497	0.624	Tidak memoderasi
4	ROE*DPR-RS	-3.577	-0.863	0.397	Tidak memoderasi

Sumber : data diolah terbit 2023



## Lampiran 18 : Uji F ( Simultan )

Model		Sum of Squares	df	Mean Square	F	Sig.
1	Regression	0.177	3	0.059	3.453	0.31 <sup>b</sup>
	Residual	0.443	26	0.017		
	Total	0.620	29			

Sumber : data diolah terbit 2023

## DAFTAR RIWAYAT HIDUP

Nama : Asmi Annisa Putri  
Tempat Tanggal lahir : Lampung Selatan, 13 Desember 2000  
Alamat : Perum Mustika Blok C 14 no 29, Pasir  
Nangka Kec. Tigaraksa Kab. Tangerang  
No. Telpon / Email : 085880732289 / asmi.ap32@gmail.com

Riwayat Pendidikan :

1. STIE PPI program studi Akuntansi di Tangerang Tahun 2023
2. SMK AL – FATTAH di Tangerang 2019
3. SMPN 1 Tanjung Bintang di Lampung Selatan 2015
4. SDIT Tarbiyatul Mubtadiin Tangerang 2013

Demikian Riwayat Hidup Ini Saya Buat Dengan Sebenarnya.

Tangerang, 02 Oktober 2023

Asmi Annisa Putri