

**PENGARUH PROFITABILITAS DAN *LEVERAGE* TERHADAP
NILAI PERUSAHAAN DENGAN KEBIJAKAN DIVIDEN
SEBAGAI VARIABEL *INTERVENING***

(Studi Empiris Pada Perusahaan Manufaktur Sub Sektor Otomotif Dan
Komponen Yang Terdaftar Di Bursa Efek Indonesia Tahun 2016-2021)



SKRIPSI

Diajukan sebagai salah satu syarat untuk memperoleh
gelar Sarjana Strata Satu (S1)

Disusun Oleh :

Nama : **Rike Hestiani**

NIM : 1916220025

Program Studi : Akuntansi

**SEKOLAH TINGGI ILMU EKONOMI
PUTRA PERDANA INDONESIA
PROGRAM STUDI AKUNTANSI
TANGERANG**

2023

LEMBAR PERNYATAAN

Yang bertanda tangan di bawah ini :

Nama : **RIKE HESTIANI**
NIM : 1916220025
Program Studi : Akuntansi
Judul Skripsi : Pengaruh Profitabilitas dan *Leverage* terhadap Nilai Perusahaan dengan Kebijakan Dividen sebagai variabel *intervening* pada Perusahaan Otomotif dan Komponen yang Terdaftar di Bursa Efek Indonesia Tahun 2016 - 2021

Dengan ini menyatakan bahwa hasil penulisan Skripsi yang telah saya buat ini merupakan hasil karya sendiri dan benar keasliannya. Apabila ternyata di kemudian hari penulisan Skripsi ini merupakan hasil plagiat atau penjiplakan terhadap karya orang lain, maka saya bersedia mempertanggungjawabkan sekaligus bersedia menerima sanksi berdasarkan aturan tata tertib di Sekolah Tinggi Ilmu Ekonomi Putra Perdana Indonesia dan Undang – undang Pendidikan Republik Indonesia.

Demikian, pernyataan ini saya buat dalam keadaan sadar dan tidak dipaksakan.

Tangerang, 15 Januari 2023

Penulis,



Rike Hestiani

TANDA PERSETUJUAN SKRIPSI

NAMA : RIKE HESTIANI
NIM : 1916220025
PROGRAM STUDI : AKUNTANSI
JENJANG : STRATA SATU (S 1)
JUDUL SKRIPSI : Pengaruh Profitabilitas dan *Leverage* terhadap Nilai Perusahaan dengan Kebijakan Dividen sebagai variabel *intervening* pada Perusahaan Otomotif dan Komponen yang Terdaftar di Bursa Efek Indonesia Tahun 2016 – 2021

Telah disetujui dan diterima baik oleh pembimbing skripsi guna melengkapi salah satu persyaratan memperoleh gelar Sarjana Ekonomi Jurusan Akuntansi pada Sekolah Tinggi Ilmu Ekonomi Putra Perdana Indonesia.

Tangerang, 15 Januari 2023


Disetujui Oleh:

Ketua Program Studi,



Sumaryo, S.E., M.Ak.

Dosen Pembimbing,




Erdy Riahman Damanik, S.E.,M.Ak.

LEMBAR PENGESAHAN PENELITIAN SKRIPSI

NAMA : RIKE HESTIANI
NIM : 1916220025
PROGRAM STUDI : AKUNTANSI
JENJANG : STRATA SATU
JUDUL SKRIPSI : Pengaruh Profitabilitas dan *Leverage* terhadap Nilai Perusahaan dengan Kebijakan Dividen sebagai variabel *intervening* pada Perusahaan Otomotif dan Komponen yang Terdaftar di Bursa Efek Indonesia Tahun 2016 - 2021

Telah dinyatakan lulus ujian skripsi pada tanggal 25 Februari 2023 sebagai salah satu syarat untuk memperoleh gelar Sarjana Akuntansi dihadapan Tim Penguji dibawah ini.

Pembimbing



Erdy Riahman Damanik, S.E., M.Ak.

Tim Penguji :

Ketua: Sumaryo, S.E., M.Ak.

Anggota: 1. Erdy Riahman D, S.E., M.AK.

2. Atika Purnamasari, M.Ak.



Disahkan pada tanggal 03 Maret 2023

Sekolah Tinggi Ilmu Ekonomi PPI


Ketja
Dr. H. Juanda, S.E., S.H., M.M.

ABSTRAKSI

RIKE HESTIANI, 1916220025

PENGARUH PROFITABILITAS DAN *LEVERAGE* TERHADAP NILAI PERUSAHAAN DENGAN KEBIJAKAN DIVIDEN SEBAGAI VARIABEL *INTERVENING* PADA PERUSAHAAN OTOMOTIF DAN KOMPONEN YANG TERDAFTAR DI BURSA EFEK INDONESIA TAHUN 2016 - 2021

Skripsi . Program Studi Akuntansi.2023

Kata kunci : Profitabilitas, *Leverage*, Kebijakan Dividen dan Nilai Perusahaan

(xiii + 163 + lampiran)

Penelitian ini bertujuan untuk menguji pengaruh dari profitabilitas dan *leverage* terhadap nilai perusahaan dengan kebijakan dividen sebagai variabel *intervening* pada perusahaan otomotif dan komponen yang terdaftar di bursa efek Indonesia tahun 2016-2021. Profitabilitas diproksikan dengan *Return On Equity* (ROE), *leverage* diproksikan dengan *Debt to Equity Ratio* (DER), kebijakan dividen diproksikan dengan *Dividend Payout Ratio* (DPR), dan Nilai Perusahaan diproksikan dengan *Price to Book Value* (PBV). Metode penelitian yang digunakan adalah pengujian hipotesis atau kausal. Penelitian ini menggunakan data sekunder yang bersifat kuantitatif berupa laporan keuangan periode 2016-2021 dari perusahaan otomotif dan komponen yang terdaftar di bursa efek Indonesia. Sampel yang diambil sebanyak 6 perusahaan. Analisis statistik yang digunakan dalam penelitian ini adalah analisis jalur (*path analys*). Hipotesis yang digunakan adalah uji t, uji f, uji sobel (*sobel test*) dan koefisiensi determinan (R^2).

Hasil pengujian dalam penelitian ini menunjukkan bahwa (1) profitabilitas tidak berpengaruh signifikan terhadap nilai perusahaan melalui kebijakan dividen, (2) *leverage* berpengaruh secara signifikan terhadap nilai perusahaan melalui kebijakan dividen, (3) Secara simultan profitabilitas dan *leverage* berpengaruh signifikan terhadap nilai perusahaan melalui kebijakan dividen.

ABSTRACT

RIKE HESTIANI, 1916220025

EFFECT OF PROFITABILITY AND LEVERAGE ON COMPANY VALUE WITH DIVIDEND POLICY AS AN INTERVENING VARIABLE IN AUTOMOTIVE AND COMPONENT COMPANIES LISTED ON THE INDONESIA STOCK EXCHANGE IN 2016 – 2021.

Essay. Accounting Study Program. 2023

Keyword : *Profitability, Leverage, Devidend Policy and Company Value/*

Corporate Value

(xiii + 163 + attachment)

This study aims to examine the effect of profitability and leverage on firm value with dividend policy as an intervening variable in automotive and component companies listed on the Indonesian stock exchange in 2016-2021. Profitability is proxied by *Return On Equity* (ROE), leverage is proxied by *Debt to Equity Ratio* (DER), dividend policy is proxied by *Dividend Payout Ratio* (DPR), and Company Value is proxied by *Price to Book Value* (PBV). The research method used is hypothesis or causal testing. This study uses secondary data that is quantitative in the form of financial reports for the 2016-2021 period from automotive and component companies listed on the Indonesian stock exchange. The samples taken were 6 companies. The statistical analysis used in this research is path analysis. The hypothesis used is the t test, f test, sobel test (sobel test) and the coefficient of determinant (R²).

The test results in this study indicate that (1) profitability has no significant effect on firm value through dividend policy, (2) leverage has a significant effect on firm value through dividend policy, (3) Simultaneously profitability and leverage have a significant effect on firm value through dividend policy.

KATA PENGANTAR

Alhamdulillah segala puja dan puji syukur penulis panjatkan kepada Allah SWT, karena dengan rahmat, taufik serta hidayah- Nya, sehingga penulis dapat menyelesaikan skripsi ini tepat pada waktu sebagaimana yang diharapkan, adapun judul skripsi ini adalah : Pengaruh Profitabilitas dan *Leverage* terhadap Nilai Perusahaan dengan Kebijakan Dividen sebagai variabel *intervening* pada Perusahaan Otomotif dan Komponen yang Terdaftar di Bursa Efek Indonesia Tahun 2016 - 2021 Penulis menyadari bahwa dalam skripsi ini tidak akan mampu diselesaikan tanpa adanya bantuan dan bimbingan dari berbagai pihak. Untuk itu, pada kesempatan ini penulis menyampaikan penghargaan dan terima kasih kepada pihak-pihak yang telah memberikan bantuannya, terutama kepada yang terhormat :

1. Bapak Dr. H. Juanda Usman, S.E., S.H., M.M. selaku Ketua Sekolah Tinggi Ilmu Ekonomi Putra Perdana Indonesia (STIE PPI) Tangerang.
2. Bapak Sumaryo, S.E., M.Ak. Selaku Ketua Program Studi Akuntansi STIE PPI Tangerang.
3. Bapak Erdy Riahman Damanik, S.E., M.Ak. selaku dosen pembimbing yang sudah menyediakan waktu, tenaga, dan pikiran dalam membimbing penulis dalam penyusunan skripsi ini.
4. Seluruh Dosen Pengajar Program Sarjana Strata Satu Sekolah Tinggi Ilmu Ekonomi Putra Perdana Indonesia yang telah memberikan ilmu kepada penulis.
5. Bapak dan Ibu Staf Administrasi Program Sarjana Strata Satu Sekolah Tinggi Ilmu Ekonomi Putra Perdana Indonesia.
6. Seluruh keluarga, terutama pada Bapak, Ibu, Kakak Ian, Ade Dika, Mbu Anah, Teh Novianti, Teh Iin, Dea, Novita dan teman-teman tercinta yang selalu memberikan doa dan semangat agar skripsi ini selesai hingga tepat pada waktunya.

7. Terkasih Cahyadi Minata yang Insya Allah akan menjadi pendamping hidupku di dunia sampai jannahNya, yang tidak pernah bosan selalu memberikan semangat, bantuan dan dukungan untuk penyelesaian skripsi ini.
8. Sahabat – sahabatku dan teman seperjuangan yang selalu mendukung, memberi saran, dan berbagi suka duka kepada penulis. Kastini, Sintia, Fitri, Risna, Rosi, Ninda, Nisa, Zesika, dan teman-teman lain yang tidak bisa penulis sebutkan.
9. Teman-teman team GSI, sangat bersyukur dipertemukan dengan kalian semua, karna kalian selalu memberikan pencerahan, dan selalu mengingatkan penulis untuk menjadi pribadi yang lebih baik dan istiqomah di jalanNya.

Akhir kata, penulis berharap Allah SWT berkenan untuk membalas segala kebaikan saudara-saudara semua yang telah membantu penulis menyelesaikan studinya. Semoga skripsi ini bermanfaat bagi pembaca dan ilmu pengetahuan di Indonesia.

Tangerang, 15 Januari 2023

Rike Hestiani

DAFTAR ISI

	Halaman
Halaman Judul	i
Halaman Pernyataan	ii
Halaman Persetujuan Skripsi	iii
Halaman Tanda Lulus Ujian Skripsi	iv
Abstraksi	v
Kata Pengantar	vii
Daftar Isi	ix
Daftar Tabel	xi
Daftar Gambar	xiii
BAB I PENDAHULUAN.....	1
A. Latar Belakang	1
B. Batasan Masalah	18
C. Rumusan Masalah	18
D. Tujuan Penelitian.....	19
E. Manfaat Penelitian.....	20
F. Sistematika Penulisan	21
BAB II LANDASAN TEORI	23
A. Teori Sinyal.....	23
B. Profitabilitas	25
C. <i>Leverage</i>	33
D. Nilai Perusahaan	38
E. Kebijakan Dividen.....	45
F. Kerangka Pemikiran	51

G. Perumusan Hipotesis	55
H. Penelitian Terdahulu	57
BAB III METODOLOGI PENELITIAN.....	65
A. Jenis Penelitian	65
B. Jenis dan Sumber Data.....	65
C. Metode Pengumpulan Data.....	66
D. Populasi dan Sempel	66
E. Definisi Operasional Variabel Penelitian	70
F. Teknik Analisis Data.....	77
G. Pengujian Hipotesis.....	90
BAB IV HASIL PENELITIAN DAN PEMBAHASAN.....	98
A. Sejarah Singkat Objek Penelitian.....	98
B. Deskripsi Data Penelitian	116
C. Deskripsi Data Variabel	118
D. Analisis Hasil Penelitian	129
E. Pengujian Hipotesis.....	140
F. Pembahasan	154
BAB V SIMPULAN DAN SARAN.....	157
A. Simpulan.....	157
B. Saran	158
Daftar Pustaka	160
Lampiran	163

DAFTAR TABEL

	Halaman
Tabel 1.1 ROE,DER, DPR dan PBV Perusahaan Otomotif dan Komponen Tahun 2016-2019.....	7
Tabel 1.2 ROE,DER, DPR dan PBV Perusahaan Otomotif dan Komponen Tahun 2019-2021.....	9
Tabel 2.1 Penelitian Terdahulu.....	57
Tabel 3.1 Populasi Penelitian.....	67
Tabel 3.2 Perhitungan Kriteria Pengambilan Sampel	69
Tabel 3.3 Daftar Sample Perusahaan Otomotif dan Komponen.....	70
Tabel 3.4 Operasional Variabel	76
Tabel 4.1 Perusahaan Sampel Penelitian	117
Tabel 4.2 PBV Perusahaan Otomotif dan Komponen.....	119
Tabel 4.3 ROE Perusahaan Otomotif dan Komponen.....	122
Tabel 4.4 DER Perusahaan Otomotif dan Komponen.....	124
Tabel 4.5 DPR Perusahaan Otomotif dan Komponen.....	127
Tabel 4.6 Hasil Pengujian Statistik Deskriptif.....	131
Tabel 4.7 Hasil Pengujian Normalitas dengan One Sample Kolmogorov Smirnov.....	135
Tabel 4.8 Hasil Pengujian Multikolinearitas.....	136
Tabel 4.9 Hasil Pengujian Heteroskedastisitas Glejser.....	137
Tabel 4.10 Hasil Pengujian Autokorelasi Durbin-Waston	139
Tabel 4.11 Hasil Pengujian Autokorelasi Runs Test	139
Tabel 4.12 Hasil Uji t dengan Kebijakan Dividen (DPR) sebagai Variabel Dependent.....	141
Tabel 4.13 Hasil Uji t dengan Nilai Perusahaan (PBV) sebagai Variabel Dependent.....	143
Tabel 4.14 Regresi Hasil Uji F Pengaruh ROE dan DER secara simultan terhadap PBV melalui DPR sebagai variabel intervening.....	145

Tabel 4.15 Hasil Uji Koefisien Determinasi (R^2) ROE dan DER terhadap DPR.....	151
Tabel 4.16 Hasil Uji Koefisien Determinasi (R^2) ROE, DER dan DPR terhadap PBV.....	151

DAFTAR GAMBAR

	Halaman
Gambar 2.1 Pengaruh Profitabilitas terhadap Nilai perusahaan dengan Kebijakan Dividen sebagai <i>Intervening</i>	53
Gambar 2.2 Pengaruh <i>Leverage</i> terhadap Nilai perusahaan dengan Kebijakan Dividen sebagai <i>Intervening</i>	54
Gambar 2.3 Paradigma Penelitian	55
Gambar 3.1 Analisis Jalur X1 terhadap Y	87
Gambar 3.2 Analisis Jalur X2 terhadap Y	88
Gambar 3.3 Analisis Jalur Y terhadap Z.....	88
Gambar 3.4 Analisis Jalur X1 terhadap Z melalui Y.....	89
Gambar 3.5 Analisis Jalur X2 terhadap Z melalui Y.....	90
Gambar 4.1 Hasil Pengujian Normalitas dengan <i>P-Plot</i>	133
Gambar 4.2 Hasil Pengujian Normalitas dengan Histogram	134
Gambar 4.3 Hasil Pengujian Heteroskedastisitas dengan Scatterplot..	138
Gambar 4.4 Analisis Jalur Pengaruh Profitabilitas (ROE) terhadap Nilai Perusahaan (PBV) dengan Kebijakan Dividen (DPR) sebagai variabel <i>intervening</i>	147
Gambar 4.5 Hasil Sobel Test.....	148
Gambar 4.6 Analisis Jalur Pengaruh <i>Leverage</i> (DER) terhadap Nilai Perusahaan (PBV) dengan Kebijakan Dividen (DPR) sebagai variabel <i>intervening</i>	149
Gambar 4.7 Hasil Sobel Test	150