

**PENGARUH LIKUIDITAS, LEVERAGE, DAN PROFITABILITAS
TERHADAP HARGA SAHAM PADA PERUSAHAAN SUB SEKTOR
MAKANAN DAN MINUMAN YANG TERDAFTAR DI BURSA EFEK INDONESIA
PERIODE 2016-2020**



SKRIPSI

Diajukan sebagai salah satu syarat untuk memperoleh
gelar sarjana strata satu (S1)

Disusun Oleh :

Nama : **SARMILA**

Nim : 1916220033

Program Studi : Akuntansi

SEKOLAH TINGGI ILMU EKONOMI

PUTRA PERDANA INDONESIA

PROGRAM STUDI AKUNTANSI

TANGERANG

2023

LEMBAR PERNYATAAN

Yang bertanda tangan dibawah ini,

NAMA : Sarmila
NIM : 1916220033
Program Studi : Akuntansi
Judul skripsi : Pengaruh Likuiditas, Leverage, dan profitabilitas terhadap harga saham pada perusahaan sub sektor makanan dan minuman yang terdaftar di BEI periode 2016-2020.

Dengan ini menyatakan bahwa hasil penulisan Skripsi yang telah saya buat ini merupakan hasil karya sendiri dan benar keasliannya. Apabila ternyata kemudian hari penulisan Skripsi ini merupakan hasil plagiat atau penjiplakan terhadap karya orang lain, maka saya bersedia mempertanggungjawabkan sekaligus bersedia menerima sanksi berdasarkan aturan tata tertib di Sekolah Tinggi Ilmu Ekonomi Putra Perdana Indonesia dan Undang – undang Pendidikan Republik Indonesia. Demikian, pernyataan ini saya buat dalam keadaan sadar dan tidak dipaksakan.

Tangerang, 14 Juli 2023



A handwritten signature in black ink is written over a rectangular stamp. The stamp features the Garuda Pancasila emblem at the top, followed by the text 'LEMBAR PERNYATAAN' and the name 'Sarmila' at the bottom.

TANDA PERSETUJUAN SKRIPSI

NAMA : Sarmila
NIM : 1916220033
Program Studi : Akuntansi
Jenjang : STRATA SATU (S 1)
Judul skripsi : Pengaruh Likuiditas, Leverage, dan profitabilitas terhadap harga saham pada perusahaan sub sektor makanan dan minuman yang terdaftar di BEI periode 2016-2020.

Telah disetujui dan diterima baik oleh pembimbing skripsi guna melengkapi salah persyaratan memperoleh gelar Sarjana Ekonomi Jurusan Akuntansi pada Sekolah Tinggi Ilmu Ekonomi Putra Perdana Indonesia.

Tangerang, 14 Juli 2023

Disetujui Oleh :
Ketua Program Studi



Sumaryo, M.AK

Dosen Pembimbing



Atika Purnamasari, M.Ak

LEMBAR PENGESAHAN PENELITIAN SKRIPSI

NAMA : SARMILA
NIM : 1916220033
PROGRAM STUDI : Akuntansi
JENJANG : STRATA SATU (S1)
JUDUL SKRIPSI : Pengaruh Likuiditas, Leverage, dan profitabilitas terhadap harga saham pada perusahaan sub sektor makanan dan minuman yang terdaftar di BEI periode 2016-2020.




Telah dinyatakan lulus ujian skripsi pada tanggal 20 juli 2023 sebagai salah satu syarat untuk memperoleh gelar sarjana akuntansi dihadpan tim penguji dibawah ini.

Pembimbing



Atika Purnamasari, M.AK

Tim Penguji:

Ketua : Sumaryo, S.E., M.AK 
Anggota : 1. Petty Aprilia Sari, M.AK 
2. Atika Purnamasari, M.AK 

Disahkan pada Tanggal 20 juli 2023

Sekolah Tinggi Ilmu Ekonomi PPI



Dr. H. Juanda, S.E., S.H., M.M.

KATA PENGANTAR

Alhamdulillah segala puja dan puji serta syukur, penulis panjatkan keharibaan Allah SWT atas segala petunjuk, bimbingan dan kemudahan yang diberikan-Nya, sehingga penulis dapat menyelesaikan skripsi ini tepat waktu sebagaimana yang diharapkan. Adapun judul skripsi ini adalah: Pengaruh Likuiditas, Leverage, dan profitabilitas terhadap harga saham pada perusahaan sub sektor makanan dan minuman yang terdaftar di Bursa Efek Indonesia. Penulis menyadari bahwa skripsi ini tidak akan mampu diselesaikan tanpa adanya bantuan dan bimbingan dari berbagai pihak. Untuk itu, pada kesempatan ini penulis menyampaikan penghargaan dan terima kasih kepada pihak-pihak yang telah memberikan bantuannya, terutama kepada yang terhormat :

1. Bapak Dr. H. Juanda, S.E., S.H., M.M. Selaku Ketua Sekolah Tinggi Ilmu Ekonomi Putra Perdana Indonesia (STIE PPI) Tangerang.
2. Bapak Sumaryo, S.E., M.Ak. selaku Ketua Program Studi Akuntansi STIE PPI Tangerang.
3. Ibu Atika Purnamasari, S.E., M.Ak. selaku Pembimbing dalam penulisan skripsi ini.
4. Segenap Dosen STEI PPI yang telah memberikan pembelajaran selama mengikuti perkuliahan di STIE PPI.
5. Seluruh staff STIE PPI yang telah memberikan pelayanan dalam menunjang proses pembelajaran di STIE PPI.
6. Orang tua, kakak, dan adik saya, yang tanpa lelah memberikan motivasi dan dukungan serta doa yang penuh material maupun moral.

7. Teman seperjuangan sekaligus sahabat yang selalu mendukung, memberi saran, dan berbagi suka duka cita kepada saya.
8. Rekan-rekan seperjuangan akuntansi 2019, yang memberikan masukan terbaik dan hasil yang terbaik untuk penulisan skripsi ini.
9. Dan semua pihak yang tidak dapat disebutkan satu per satu yang telah memberikan saran-saran dan dukungannya.
10. Terakhir, untuk diri saya sendiri. Terimakasih sudah berjuang sejauh ini.

Akhir kata penulis berharap Allah SWT berkenan membalas segala kebaikan semua pihak yang telah membantu. Penulis mohon maaf atas segala kesalahan yang pernah dilakukan. Semoga penelitian ini dapat memberikan manfaat untuk mendorong penelitian-penelitian selanjutnya.

Tangerang, 14 Juli 2023

Sarmila

DAFTAR ISI

HALAMAN JUDUL	i
LEMBAR PERNYATAAN	ii
TANDA PERSETUJUAN SKRIPSI.....	iii
LEMBAR PENGESAHAN PENELITIAN SKRIPSI.....	iv
ABSTRAKSI	v
<i>ABSTRACTION</i>	vi
KATA PENGANTAR.....	vii
DAFTAR ISI	viii
DAFTAR TABEL	ix
DAFTAR GAMBAR	x
BAB I PENDAHULUAN	
A. Latar Belakang Masalah	1
B. Batasan Masalah.....	15
C. Rumusan Masalah.....	16
D. Tujuan dan Manfaat Penelitian	16
E. Sistematika Penulisan	18
BAB II LANDASAN TEORI	
A. Teori Sinyal (Signaling Theory)	20
B. Laporan Keuangan	22
C. Pengertian Harga Saham	23
D. Likuiditas	26
E. Leverage	29
F. Profitabilitas.....	32
G. Kerangka Pemikiran	33
H. Hipotesis.....	34

I. Penelitian Terdahulu.....	38
------------------------------	----

BAB III METODELOGI PENELITIAN

A. Jenis Penelitian	41
B. Jenis dan Sumber Data.....	41
C. Metode Pengumpulan Data	42
D. Populasi Dan Sampel	42
E. Defenisi Operasional Variabel Penelitian	44
F. Teknik Ananlisis Data.....	48

BAB IV HASIL PENELITIAN DAN PEMBAHASAN

A. Sejarah Objek Penelitian.....	56
B. Deskripsi Data Penelitian	73
C. Deskripsi Data Variabel.....	77
D. Analisis Hasil Penelitian	82
E. Pembahasan	96

BAB V KESIMPULAN DAN SARAN

A. Kesimpulan	106
B. Saran	107

DAFTAR PUSTAKA	109
----------------------	-----

LAMPIRAN.....	
---------------	--

DAFTAR RIWAYAT HIDUP	
----------------------------	--

DAFTAR TABEL

Tabel 2.2 Penelitian Terdahulu	39
Tabel 3.1 Definisi Variabel Penelitian.....	47
Tabel 3.2 Pengambilan Keputusan Ada Tidaknya Autokorelasi.....	52
Tabel 4.1 Perhitungan kriteria pengambilan sampe	74
Tabel 4. 2 Hasil Pengambilan Data	75
Tabel 4.3 Daftar sampel perusahaan makanan dan minuman.....	77
Tabel 4.4 Analisis Statistik Deskriptif.....	78
Tabel 4.5 Uji Normalitas Sebelum <i>Outlier</i>	83
Tabel 4.6 Uji Normalitas Setelah <i>Outlier</i>	84
Tabel 4.7 Uji Multikolinearitas	86
Tabel 4.8 Pengambilan Keputusan Ada Tidaknya Autokorelasi (Uji Durbin-Watson/DW Test)	87
Tabel 4.9 Uji Autokorelasi (Durbin-Watson Test)	88
Tabel 4.10 Hasil R-run	89
Tabel 4.11 Uji Heteroskedastisitas (Uji glejser).....	90
Tabel 4.12 Uji Regresi Linier Berganda.....	91
Tabel 4.13 Uji F (Uji Signifikansi Simultan)	93
Tabel 4.14 Uji t	94
Tabel 4.15 Uji Koefisien Determinasi (R^2)	95

DAFTAR GAMBAR

Gambar 1.1 Perusahaan sub sektor makanan dan minuman yang terdaftar di Bursa Efek Indonesia tahun 2016-2020	7
Gambar 1.2 Perusahaan sub sektor makanan dan minuman yang terdaftar di Bursa Efek Indonesia tahun 2016-2020	9
Gambar 1.3 Perusahaan sub sektor makanan dan minuman yang terdaftar di Bursa Efek Indonesia tahun 2016-2020	10
Gambar 1.4 Perusahaan sub sektor makanan dan minuman yang terdaftar di Bursa Efek Indonesia tahun 2016-2020	12
Gambar 2.1 Kerangka Pemikiran	34
Gambar 4.1 Grafik Normal P-P Plot	85