



**SEKOLAH TINGGI ILMU EKONOMI
PUTRA PERDANA INDONESIA**

PROGRAM STUDI S1 AKUNTANSI
PROGRAM STUDI S1 MANAJEMEN

FORMULIR PERUBAHAN JUDUL SKRIPSI

Bersama ini saya,

Nama : Neneng Yucengsih
NIM : 1816220065
Program studi : Akuntansi
Kelas : Reguler Malam (F)

Dengan ini mengajukan perubahan judul skripsi, sebagai berikut:

Judul Terdahulu :

Analisis Rasio Likuiditas, solvabilitas, dan
Profitabilitas Untuk menilai Kinerja Keuangan
Pada PT. Kaliraya Megah





Judul Baru :

Analisis Rasio Keuangan Dan Pengambilan Keputusan
Pada PT. Kaliraya Megah

Alasan :

Saran dari Pak Sumargo (pada waktu sidang)

Tangerang,

Mengetahui, BAAK 	Menyetujui, Ketua Program Studi 	Dosen Pembimbing, 	Yang mengajukan, 
--	---	---	---



SURAT KEPUTUSAN
KETUA SEKOLAH TINGGI ILMU EKONOMI
PUTRA PERDANA INDONESIA
Nomor :093h/01-A.01/43194/III/2022

Tentang
DOSEN PEMBIMBING SKRIPSI TAHUN AKADEMIK 2021/2022 GENAP
PROGRAM STUDI AKUNTANSI

KETUA STIE PUTRA PERDANA INDONESIA,

- Menimbang** : 1. Bahwa untuk menjamin kelancaran penyelesaian proses penyusunan skripsi mahasiswa Program Studi Akuntansi Sekolah Tinggi Ilmu Ekonomi Ppi Tahun Akademik 2021/2022, perlu mengangkat Dosen Pembimbing Skripsi.
2. Bahwa nama yang tercantum dalam surat keputusan ini telah memenuhi syarat ketentuan akademik dan mempunyai kemampuan untuk melaksanakan tugas tersebut.
- Mengingat** : 1. UU No. 12 Tentang Pendidikan Tinggi.
2. Permendikbud No. 3 Tahun 2020 Tentang Standar Nasional Pendidikan Tinggi
3. Permendikbud No. 50 Tahun 2014 Tentang Sistem Penjaminan Mutu Pendidikan Tinggi
4. Statuta Sekolah Tinggi Ilmu Ekonomi Ppi
- Memperhatikan** : Hasil keputusan rapat pimpinan Sekolah Tinggi Ilmu Ekonomi Ppi tentang Penetapan Dosen Pembimbing Skripsi untuk Tahun Akademik 2021/2022 di Sekolah Tinggi Ilmu Ekonomi Ppi Tangerang.

MEMUTUSKAN :

- Menetapkan** : 1. Mengangkat dan menetapkan dosen pembimbing skripsi:

Nama	PURWANTI, S.E., M.Ak., M.M.
NIDN	0411077505
Jabatan Fungsional	ASISTEN AHLI

Dalam penyusunan Skripsi Mahasiswa:

NAMA	NENENG YUNENSIH
NIM	1816220065
Program Studi	AKUNTANSI



STIE-PPI

AKUNTANSI - MANAJEMEN
Terakreditasi B

2. Tugas membimbing Skripsi selama 1 (satu) semester dan dapat diperpanjang selama 1 (satu) semester berikutnya.
3. kepadanya diberikan tunjangan honor sesuai dengan ketentuan yang berlaku di Sekolah Tinggi Ilmu Ekonomi Ppi.
4. Surat Keputusan ini berlaku mulai tanggal surat keputusan ini ditetapkan dan apabila dikemudian hari terdapat kekeliruan akan dilakukan perbaikan sebagaimana mestinya.

Ditetapkan di : Tangerang
Pada tanggal : 28 Maret 2022
Ketua,



Dr. H. Juanda, S.E., S.H., M.M
NIP: 194100001

Tembusan :

1. Ketua Yayasan PPI
2. BPH Yayasan PPI
3. Arsip





P.T. KALIRAYA MEGAH

Office & Factory : Jl. Industri Raya III Blok AA No. 4
Komplek Jatake Industri, Bunder, Cikupa, TANGERANG – 15710 – INDONESIA
Tel: +62 21 5931 3857~58, Fax: +62 21 5931 3859
e-mail: kalirayamegah@gmail.com, rkk45@cbn.net.id

SURAT KETERANGAN

010/KRM/III/2022

Yang bertanda tangan di bawah ini :

Nama : Ahmad Munir
Jabatan : HR & GA Manager

Dengan ini menerangkan bahwa yang tersebut di bawah ini :

Nama : Neneng Yunengsih
Nim : 1816220065
Prodi : Akuntansi
Perguruan Tinggi : STIE PUTERA PERDANA INDONESIA

Akan melaksanakan penelitian pada PT. KALIRAYA MEGAH pada tanggal 01 April 2022 s/d 22 Juli 2022 dalam rangka penyusunan tugas akhir dengan judul :

**“ANALISIS RASIO LIKUIDITAS, SOLVABILITAS DAN PROFITABILITAS
UNTUK MENILAI KINERJA KEUANGAN PADA PT. KALIRAYA MEGAH”**

Demikianlah Surat Keterangan ini kami buat dengan sebenarnya agar dipergunakan sebagaimana mestinya

Tangerang, 28 Maret 2022


PT. KALIRAYA MEGAH

Ahmad Munir
HR&GA Manager

Lampiran 1 (Laporan Posisi Keuangan)

Laporan Posisi Keuangan PT Kaliraya Megah

Keterangan	Tahun 2019					
	Jan	Feb	Mar	Apr	Mei	Jun
Aset Lancar	44.398.901.454	45.345.322.135	40.810.962.371	45.151.319.799	46.286.497.829	42.107.553.074
Aset Tetap	783.908.705	766.170.250	748.172.296	782.551.088	765.944.567	747.497.079
Kewajiban Jangka Pendek	19.879.052.078	20.831.345.708	16.498.090.974	19.300.679.914	21.339.256.123	17.389.178.498
Kewajiban Jangka Panjang	5.514.195.221	5.514.195.221	5.514.195.221	5.514.195.221	5.514.195.221	5.514.195.221
Ekuitas	19.789.562.859	19.765.951.456	19.546.848.472	21.118.995.762	20.198.991.051	19.951.676.435

Keterangan	Tahun 2019					
	Jul	Agust	Sep	Okt	Nop	Des
Aset Lancar	42.330.783.885	44.263.140.710	46.828.271.952	48.222.404.348	49.879.465.762	47.904.734.696
Aset Tetap	742.779.502	764.029.521	745.155.753	843.341.763	832.199.245	3.500.614.143
Kewajiban Jangka Pendek	18.174.931.442	20.594.200.969	23.328.877.268	24.976.700.553	25.927.312.689	27.262.163.305
Kewajiban Jangka Panjang	5.514.195.221	5.514.195.221	5.514.195.221	5.514.195.221	5.514.195.221	5.514.195.221
Ekuitas	19.384.436.724	18.918.774.041	18.730.355.216	18.574.850.337	19.270.157.097	18.628.990.313

LAPORAN LABA RUGI PT. KALIRAYA MEGAH TAHUN 2019

Keterangan	Bulan					
	Jan	Feb	Mar	Apr	Mei	Jun
Persediaan	20.441.175.414	20.303.295.187	19.494.509.844	20.432.589.825	19.765.203.678	19.650.811.639
Total Asset	45.182.810.158	46.111.492.385	41.559.134.667	45.933.870.897	47.052.442.395	42.855.050.154
Laba Bersih Setelah Pajak	(280.641.504)	245.233.385	282.822.357	307.442.036	(527.874.134)	(279.581.583)
Penjualan	2.403.053.013	1.563.774.667	1.930.250.433	2.273.879.891	1.635.783.728	768.576.480
HPP	2.139.206.876	990.973.900	1.338.428.513	1.560.007.179	1.477.333.332	649.940.750
Laba Kotor	263.846.137	572.800.767	591.821.920	713.872.712	158.450.396	118.635.730
Beban	1.055.038.397	715.054.103	702.082.056	769.681.733	1.338.649.713	769.578.816

Keterangan	Bulan					
	Jul	Agust	Sep	Okt	Nop	Des
Persediaan	19.649.041.548	20.035.392.616	21.052.004.866	20.879.075.178	20.413.443.632	20.342.677.857
Total Asset	43.073.563.387	45.027.170.231	47.573.427.705	49.065.746.111	50.711.665.007	51.405.348.839
Laba Bersih Setelah Pajak	(260.624.412)	(256.633.889)	11.144.513	(107.532.706)	579.437.214	(127.485.756)
Penjualan	972.387.949	1.455.207.358	2.139.198.041	1.663.140.861	2.226.261.013	1.411.007.308
HPP	722.630.912	1.072.761.533	1.605.388.487	1.249.529.473	1.192.269.144	861.015.523
Laba Kotor	249.757.037	382.445.825	533.809.544	413.611.388	1.033.991.869	549.991.785
Beban	909.666.794	1.045.325.484	925.066.807	992.174.006	855.550.664	1.147.715.811

**Laporan Posisi Keuangan
PT Kaliraya Megah**

Keterangan	Tahun 2021					
	Jan	Feb	Mar	Apr	Mei	Jun
Aset Lancar	60.775.515.130	61.005.776.593	62.557.967.605	51.864.944.729	40.376.428.234	40.335.437.484
Aset Tetap	3.187.189.027	3.179.718.065	3.320.379.853	3.381.644.500	3.411.928.371	3.455.077.242
Kewajiban Jangka Pendek	40.610.693.174	40.969.076.130	42.265.527.809	31.420.112.071	20.510.162.244	20.300.498.942
Kewajiban Jangka Panjang	5.514.195.221	5.514.195.221	5.514.195.221	5.514.195.221	5.514.195.221	5.514.195.221
Ekuitas	17.837.815.762	17.702.223.307	18.098.624.428	18.312.281.937	17.763.999.140	17.975.820.564
Keterangan	Tahun 2021					
	Jul	Agust	Sep	Okt	Nop	Des
Aset Lancar	41.154.450.251	39.118.209.374	40.662.908.567	40.407.127.487	41.406.647.801	43.542.614.292
Aset Tetap	3.427.348.218	3.398.652.827	3.369.700.636	3.316.716.976	3.430.402.015	3.556.445.855
Kewajiban Jangka Pendek	21.418.105.266	19.156.198.587	20.699.418.036	20.434.438.476	21.600.024.005	21.201.285.070
Kewajiban Jangka Panjang	5.514.195.221	5.514.195.221	5.514.195.221	5.514.195.221	5.514.195.221	5.514.195.221
Ekuitas	17.649.497.982	17.846.468.393	17.818.995.946	17.775.210.766	17.722.830.590	20.383.579.856

Lampiran 2 (Laporan Laba Rugi)

**LAPORAN LABA RUGI
PT. KALIRAYA MEGAH
TAHUN 2019**

Keterangan	Bulan					
	Jan	Feb	Mar	Apr	Mei	Jun
Persediaan	20.441.175.414	20.303.295.187	19.494.509.844	20.432.589.825	19.765.203.678	19.650.811.639
Total Aset	45.182.810.158	46.111.492.385	41.559.134.667	45.933.870.897	47.052.442.395	42.855.050.154
Laba Bersih Setelah Pajak	(280.641.504)	245.233.385	282.822.357	307.442.036	(527.874.134)	(279.581.583)
Penjualan	2.403.053.013	1.563.774.667	1.930.250.433	2.273.879.891	1.635.783.728	768.576.480
HPP	2.139.206.876	990.973.900	1.338.428.513	1.560.007.179	1.477.333.332	649.940.750
Laba Kotor	263.846.137	572.800.767	591.821.920	713.872.712	158.450.396	118.635.730
Beban	1.055.038.397	715.054.103	702.082.056	769.881.733	1.338.649.713	769.578.816
Keterangan	Bulan					
	Jul	Agust	Sep	Okt	Nop	Des
Persediaan	19.649.041.548	20.035.392.616	21.052.004.866	20.879.075.178	20.413.443.632	20.342.677.857
Total Aset	43.073.563.387	45.027.170.231	47.573.427.705	49.065.746.111	50.711.665.007	51.405.348.839
Laba Bersih Setelah Pajak	(260.624.412)	(256.633.889)	11.144.513	(107.532.706)	579.437.214	(127.485.756)
Penjualan	972.387.949	1.455.207.358	2.139.198.041	1.663.140.861	2.226.261.013	1.411.007.308
HPP	722.630.912	1.072.761.533	1.605.388.497	1.249.529.475	1.192.269.144	861.015.523
Laba Kotor	249.757.037	382.445.825	533.809.544	413.611.386	1.033.991.869	549.991.785
Beban	909.666.794	1.045.325.484	925.066.807	992.174.006	855.550.664	1.147.715.811

Laporan Posisi Keuangan
PT Kaliraya Megah

Keterangan	Tahun 2020					
	Jan	Feb	Mar	Apr	Mei	Jun
Aset Lancar	49.656.595.433	50.936.358.642	52.174.070.170	53.807.878.386	54.807.526.272	55.294.008.586
Aset Tetap	3.649.010.615	3.609.715.267	3.562.856.711	3.516.278.802	3.500.794.665	3.455.356.665
Kewajiban Jangka Pendek	28.805.371.606	30.484.316.804	32.011.768.872	33.868.961.260	34.782.202.975	35.393.599.547
Kewajiban Jangka Panjang	5.514.195.221	5.514.195.221	5.514.195.221	5.514.195.221	5.514.195.221	5.514.195.221
Ekuitas	18.986.039.221	18.547.561.885	18.210.962.789	17.941.000.707	18.011.922.741	17.841.570.483
Keterangan	Tahun 2020					
	Jul	Agust	Sep	Okt	Nop	Des
Aset Lancar	56.760.092.502	57.524.368.577	58.068.099.726	59.479.233.820	59.888.132.321	60.308.695.634
Aset Tetap	3.410.042.908	3.336.850.537	3.291.885.547	3.247.077.724	3.203.141.151	3.226.464.490
Kewajiban Jangka Pendek	36.178.858.729	37.049.966.269	37.902.445.507	39.086.984.880	39.429.970.704	40.113.402.883
Kewajiban Jangka Panjang	5.514.195.221	5.514.195.221	5.514.195.221	5.514.195.221	5.514.195.221	5.514.195.221
Ekuitas	18.477.081.460	18.297.057.624	17.943.344.545	18.125.131.443	18.147.107.547	17.907.562.020

LAPORAN LABA RUGI
PT. KALIRAYA MEGAH
TAHUN 2021

Keterangan	Bulan					
	Jan	Feb	Mar	Apr	Mei	Jun
Persediaan	19.475.304.681	19.477.834.991	19.234.620.217	19.418.898.033	19.230.132.278	19.615.237.622
Total Asset	63.962.704.157	64.185.494.658	65.878.347.458	55.246.589.229	43.788.356.605	43.790.514.727
Labu Bersih Setelah Pajak	(240.340.160)	(165.825.845)	266.388.225	(144.595.660)	82.615.649	500.360.560
Penjualan	694.898.922	813.639.572	1.615.150.185	1.343.361.479	1.409.717.476	1.708.726.115
HPP	573.736.535	636.388.458	1.040.566.117	1.038.570.311	998.189.069	894.316.486
Labu Kotor	121.162.387	177.251.114	574.584.068	304.791.168	411.528.407	814.409.629
Beban	791.149.325	709.119.242	666.995.426	972.914.498	841.022.567	630.936.726
Keterangan	Bulan					
	Jul	Agust	Sep	Okt	Nop	Des
Persediaan	19.881.463.206	20.424.486.122	20.443.454.010	20.321.813.514	20.244.483.371	20.708.600.272
Total Asset	44.581.798.469	42.516.862.201	44.032.609.203	43.723.844.463	44.837.049.816	47.099.060.147
Labu Bersih Setelah Pajak	(136.429.774)	13.436.064	22.103.786	274.334.441	152.232.588	277.691.507
Penjualan	941.966.524	997.591.097	1.446.604.917	1.640.225.784	1.362.788.625	1.832.467.565
HPP	733.879.502	661.192.436	1.010.586.202	876.726.442	881.957.543	1.164.551.435
Labu Kotor	208.087.022	336.398.661	436.018.715	763.499.342	480.831.082	667.916.130
Beban	791.184.788	623.305.745	816.770.780	853.267.157	745.039.230	831.507.317

Lampiran 3 (Perhitungan Rasio Likuiditas: *Current Ratio* & *Quick Ratio*)

PT. KALIRAYA MEGAH
ANALISIS RASIO LIKUIDITAS

2019	Aktiva Lancar	Utang Lancar	Current Ratio (kali)
Jan-19	44.398.901.454	19.879.052.078	2,23
Feb-19	45.345.322.135	20.831.345.708	2,18
Mar-19	40.810.962.371	16.498.090.974	2,47
Apr-19	45.151.319.799	19.300.679.914	2,34
May-19	46.286.497.829	21.339.256.123	2,17
Jun-19	42.107.553.074	17.389.178.498	2,42
Jul-19	42.330.783.885	18.174.931.442	2,33
Aug-19	44.263.140.710	20.594.200.969	2,15
Sep-19	46.828.271.952	23.328.877.268	2,01
Oct-19	48.222.404.348	24.976.700.553	1,93
Nov-19	49.879.465.762	25.927.312.689	1,92
Dec-19	47.904.734.696	27.262.163.305	1,76
Rata-rata	45.294.113.168	21.291.815.793	2,13

PT. KALIRAYA MEGAH
ANALISIS RASIO LIKUIDITAS

2020	Aktiva Lancar	Utang Lancar	Current Ratio (kali)
Jan-20	49.656.595.433	28.805.371.606	1,72
Feb-20	50.936.358.642	30.484.316.804	1,67
Mar-20	52.174.070.170	32.011.768.872	1,63
Apr-20	53.807.878.386	33.868.961.260	1,59
May-20	54.807.526.272	34.782.202.975	1,58
Jun-20	55.294.008.586	35.393.599.547	1,56
Jul-20	56.760.092.502	36.178.858.729	1,57
Aug-20	57.524.368.577	37.049.966.269	1,55
Sep-20	58.068.099.726	37.902.445.507	1,53
Oct-20	59.479.233.820	39.086.984.880	1,52
Nov-20	59.888.132.321	39.429.970.704	1,52
Dec-20	60.308.695.634	40.113.402.883	1,50
Rata-rata	55.725.421.672	35.425.654.170	1,57

PT. KALIRAYA MEGAH
ANALISIS RASIO LIKUIDITAS

2021	Aktiva Lancar	Utang Lancar	Current Ratio (kali)
Jan-21	60.775.515.130	40.610.693.174	1,50
Feb-21	61.005.776.593	40.969.076.130	1,49
Mar-21	62.557.967.605	42.265.527.809	1,48
Apr-21	51.864.944.729	31.420.112.071	1,65
May-21	40.376.428.234	20.510.162.244	1,97
Jun-21	40.335.437.484	20.300.498.942	1,99
Jul-21	41.154.450.251	21.418.105.266	1,92
Aug-21	39.118.209.374	19.156.198.587	2,04
Sep-21	40.662.908.567	20.699.418.036	1,96
Oct-21	40.407.127.487	20.434.438.476	1,98
Nov-21	41.406.647.801	21.600.024.005	1,92
Dec-21	43.542.614.292	21.201.285.070	2,05
Rata-rata	46.934.002.296	26.715.461.651	1,76

PT. KALIRAYA MEGAH
ANALISIS RASIO LIKUIDITAS

2019	Aktiva Lancar	Persediaan	Utang Lancar	Quick Ratio (kali)
Jan-19	44.398.901.454	20.441.175.414	19.879.052.078	1,21
Feb-19	45.345.322.135	20.303.295.187	20.831.345.708	1,20
Mar-19	40.810.962.371	19.494.509.844	16.498.090.974	1,29
Apr-19	45.151.319.799	20.432.589.825	19.300.679.914	1,28
May-19	46.286.497.829	19.765.203.678	21.339.256.123	1,24
Jun-19	42.107.553.074	19.650.811.639	17.389.178.498	1,29
Jul-19	42.330.783.885	19.649.041.548	18.174.931.442	1,25
Aug-19	44.263.140.710	20.035.392.616	20.594.200.969	1,18
Sep-19	46.828.271.952	21.052.004.866	23.328.877.268	1,10
Oct-19	48.222.404.348	20.879.075.178	24.976.700.553	1,09
Nov-19	49.879.465.762	20.413.443.632	25.927.312.689	1,14
Dec-19	47.904.734.696	20.342.677.857	27.262.163.305	1,01
Rata-rata	45.294.113.168	20.204.935.107	21.291.815.793	1,18

PT. KAIRAYA MEGAH
ANALISIS RASIO LIKUIDITAS

2020	Aktiva Lancar	Persediaan	Utang Lancar	Quick Ratio (kali)
Jan-20	49.656.595.433	20.631.145.971	28.805.371.606	1,01
Feb-20	50.936.358.642	20.665.543.540	30.484.316.804	0,99
Mar-20	52.174.070.170	20.663.024.268	32.011.768.872	0,98
Apr-20	53.807.878.386	21.023.494.856	33.868.961.260	0,97
May-20	54.807.526.272	20.589.026.084	34.782.202.975	0,98
Jun-20	55.294.008.586	20.398.340.950	35.393.599.547	0,99
Jul-20	56.760.092.502	19.691.981.436	36.178.858.729	1,02
Aug-20	57.524.368.577	19.425.767.277	37.049.966.269	1,03
Sep-20	58.068.099.726	19.356.966.165	37.902.445.507	1,02
Oct-20	59.479.233.820	19.864.911.528	39.086.984.880	1,01
Nov-20	59.888.132.321	19.487.404.466	39.429.970.704	1,02
Dec-20	60.308.695.634	19.585.907.225	40.113.402.883	1,02
Rata-rata	55.725.421.672	20.115.292.814	35.425.654.170	1,01

PT. KAIRAYA MEGAH
ANALISIS RASIO LIKUIDITAS

2021	Aktiva Lancar	Persediaan	Utang Lancar	Quick Ratio (kali)
Jan-21	60.775.515.130	19.475.304.681	40.610.693.174	1,02
Feb-21	61.005.776.593	19.477.834.991	40.969.076.130	1,01
Mar-21	62.557.967.605	19.234.620.217	42.265.527.809	1,03
Apr-21	51.864.944.729	19.418.898.033	31.420.112.071	1,03
May-21	40.376.428.234	19.230.132.278	20.510.162.244	1,03
Jun-21	40.335.437.484	19.615.237.622	20.300.498.942	1,02
Jul-21	41.154.450.251	19.881.463.206	21.418.105.266	0,99
Aug-21	39.118.209.374	20.424.486.122	19.156.198.587	0,98
Sep-21	40.662.908.567	20.443.454.010	20.699.418.036	0,98
Oct-21	40.407.127.487	20.321.813.514	20.434.438.476	0,98
Nov-21	41.406.647.801	20.244.483.371	21.600.024.005	0,98
Dec-21	43.542.614.292	20.708.600.272	21.201.285.070	1,08
Rata-rata	46.934.002.296	19.873.027.360	26.715.461.651	1,01

Lampiran 4 (Perhitungan Rasio Solvabilitas: *DR & DER*)

PT. KALIRAYA MEGAH
ANALISIS RASIO SOLVABILITAS

2019	Total Utang	Total Aktia	debt ratio (%)
Jan-19	25.393.247.299	45.182.810.158	56,20 %
Feb-19	26.345.540.929	46.111.492.385	57,13 %
Mar-19	22.012.286.195	41.559.134.667	52,97 %
Apr-19	24.814.875.135	45.933.870.897	54,02 %
May-19	26.853.451.344	47.052.442.395	57,07 %
Jun-19	22.903.373.719	42.855.050.154	53,44 %
Jul-19	23.689.126.663	43.073.563.387	55,00 %
Aug-19	26.108.396.190	45.027.170.231	57,98 %
Sep-19	28.843.072.489	47.573.427.705	60,63 %
Oct-19	30.490.895.774	49.065.746.111	62,14 %
Nov-19	31.441.507.910	50.711.665.007	62,00 %
Dec-19	32.776.358.526	51.405.348.839	63,76 %
Rata-rata	26.806.011.014	46.295.976.828	57,90 %

PT. KALIRAYA MEGAH
ANALISIS RASIO SOLVABILITAS

2020	Total Utang	Total Aktia	debt ratio (%)
Jan-20	34.319.566.827	53.305.606.048	64,38 %
Feb-20	35.998.512.025	54.546.073.910	66,00 %
Mar-20	37.525.964.093	55.736.926.882	67,33 %
Apr-20	39.383.156.481	57.324.157.188	68,70 %
May-20	40.296.398.196	58.308.320.937	69,11 %
Jun-20	40.907.794.768	58.749.365.251	69,63 %
Jul-20	41.693.053.950	60.170.135.410	69,29 %
Aug-20	42.564.161.490	60.861.219.114	69,94 %
Sep-20	43.416.640.728	61.359.985.273	70,76 %
Oct-20	44.601.180.101	62.726.311.544	71,10 %
Nov-20	44.944.165.925	63.091.273.472	71,24 %
Dec-20	45.627.598.104	63.535.160.124	71,81 %
Rata-rata	40.939.849.391	59.142.877.929	69,22 %

PT. KALIRAYA MEGAH
ANALISIS RASIO SOLVABILITAS

2021	Total Utang	Total Aktia	debt ratio (%)
Jan-21	46.124.888.395	63.962.704.157	72,11 %
Feb-21	46.483.271.351	64.185.494.658	72,42 %
Mar-21	47.779.723.030	65.878.347.458	72,53 %
Apr-21	36.934.307.292	55.246.589.229	66,85 %
May-21	26.024.357.465	43.788.356.605	59,43 %
Jun-21	25.814.694.163	43.790.514.727	58,95 %
Jul-21	26.932.300.487	44.581.798.469	60,41 %
Aug-21	24.670.393.808	42.516.862.201	58,02 %
Sep-21	26.213.613.257	44.032.609.203	59,53 %
Oct-21	25.948.633.697	43.723.844.463	59,35 %
Nov-21	27.114.219.226	44.837.049.816	60,47 %
Dec-21	26.715.480.291	47.099.060.147	56,72 %
Rata-rata	32.229.656.872	50.303.602.594	64,07 %

PT. KALIRAYA MEGAH
ANALISIS RASIO SOLVABILITAS

2019	Total Utang	Ekuitas	debt equity ratio (%)
Jan-19	25.393.247.299	19.789.562.859	128,32 %
Feb-19	26.345.540.929	19.765.951.456	133,29 %
Mar-19	22.012.286.195	19.546.848.472	112,61 %
Apr-19	24.814.875.135	21.118.995.762	117,50 %
May-19	26.853.451.344	20.198.991.051	132,94 %
Jun-19	22.903.373.719	19.951.676.435	114,79 %
Jul-19	23.689.126.663	19.384.436.724	122,21 %
Aug-19	26.108.396.190	18.918.774.041	138,00 %
Sep-19	28.843.072.489	18.730.355.216	153,99 %
Oct-19	30.490.895.774	18.574.850.337	164,15 %
Nov-19	31.441.507.910	19.270.157.097	163,16 %
Dec-19	32.776.358.526	18.628.990.313	175,94 %
Rata-rata	26.806.011.014	19.489.965.814	137,54 %

PT. KALIRAYA MEGAH
ANALISIS RASIO SOLVABILITAS

2020	Total Utang	Ekuitas	debt equity ratio (%)
Jan-20	34.319.566.827	18.986.089.221	180,76 %
Feb-20	35.998.512.025	18.547.561.885	194,09 %
Mar-20	37.525.964.093	18.210.962.789	206,06 %
Apr-20	39.383.156.481	17.941.000.707	219,51 %
May-20	40.296.398.196	18.011.922.741	223,72 %
Jun-20	40.907.794.768	17.841.570.483	229,28 %
Jul-20	41.693.053.950	18.477.081.460	225,65 %
Aug-20	42.564.161.490	18.297.057.624	232,63 %
Sep-20	43.416.640.728	17.943.344.545	241,97 %
Oct-20	44.601.180.101	18.125.131.443	246,07 %
Nov-20	44.944.165.925	18.147.107.547	247,67 %
Dec-20	45.627.598.104	17.907.562.020	254,80 %
Rata-rata	40.939.849.391	18.203.028.539	224,91 %

PT. KALIRAYA MEGAH
ANALISIS RASIO SOLVABILITAS

2021	Total Utang	Ekuitas	debt equity ratio (%)
Jan-21	46.124.888.395	17.837.815.762	258,58 %
Feb-21	46.483.271.351	17.702.223.307	262,58 %
Mar-21	47.779.723.030	18.098.624.428	264,00 %
Apr-21	36.934.307.292	18.312.281.937	201,69 %
May-21	26.024.357.465	17.763.999.140	146,50 %
Jun-21	25.814.694.163	17.975.820.564	143,61 %
Jul-21	26.932.300.487	17.649.497.982	152,60 %
Aug-21	24.670.393.808	17.846.468.393	138,24 %
Sep-21	26.213.613.257	17.818.995.946	147,11 %
Oct-21	25.948.633.697	17.775.210.766	145,98 %
Nov-21	27.114.219.226	17.722.830.590	152,99 %
Dec-21	26.715.480.291	20.383.579.856	131,06 %
Rata-rata	32.229.656.872	18.073.945.723	178,32 %

Lampiran 5 (Perhitungan Rasio Profitabilitas: *NPM & GPM*)

PT. KALIRAYA MEGAH
ANALISIS RASIO PROFITABILITAS

2019	Penjualan bersih	HPP	Penjualan	gpm (%)
Jan-19	2.403.053.013	2.139.206.876	2.403.053.013	10,98 %
Feb-19	1.563.774.667	990.973.900	1.563.774.667	36,63 %
Mar-19	1.930.250.433	1.338.428.513	1.930.250.433	30,66 %
Apr-19	2.273.879.891	1.560.007.179	2.273.879.891	31,39 %
May-19	1.635.783.728	1.477.333.332	1.635.783.728	9,69 %
Jun-19	768.576.480	649.940.750	768.576.480	15,44 %
Jul-19	972.387.949	722.630.912	972.387.949	25,68 %
Aug-19	1.455.207.358	1.072.761.533	1.455.207.358	26,28 %
Sep-19	2.139.198.041	1.605.388.497	2.139.198.041	24,95 %
Oct-19	1.663.140.861	1.249.529.473	1.663.140.861	24,87 %
Nov-19	2.226.261.013	1.192.269.144	2.226.261.013	46,45 %
Dec-19	1.411.007.308	861.015.523	1.411.007.308	38,98 %
Rata-rata	1.703.543.395	1.238.290.469	1.703.543.395	27,31 %

PT. KALIRAYA MEGAH
ANALISIS RASIO PROFITABILITAS

2020	Penjualan bersih	HPP	Penjualan	gpm (%)
Jan-20	1.590.049.675	849.254.943	1.590.049.675	46,59 %
Feb-20	1.626.430.327	891.416.148	1.626.430.327	45,19 %
Mar-20	1.067.133.027	741.217.155	1.067.133.027	30,54 %
Apr-20	1.290.007.025	1.143.480.014	1.290.007.025	11,36 %
May-20	1.528.032.008	1.093.481.448	1.528.032.008	28,44 %
Jun-20	1.117.776.730	646.710.440	1.117.776.730	42,14 %
Jul-20	2.064.013.926	1.173.446.832	2.064.013.926	43,15 %
Aug-20	1.034.949.629	639.322.203	1.034.949.629	38,23 %
Sep-20	696.839.143	573.188.897	696.839.143	17,74 %
Oct-20	1.200.263.255	714.431.257	1.200.263.255	40,48 %
Nov-20	1.104.290.277	792.227.820	1.104.290.277	28,26 %
Dec-20	997.780.709	733.100.758	997.780.709	26,53 %
Rata-rata	1.276.463.811	832.606.493	1.276.463.811	34,77 %

PT. KALIRAYA MEGAH
ANALISIS RASIO PROFITABILITAS

2021	Penjualan bersih	HPP	Penjualan	gpm (%)
Jan-21	694.898.922	573.736.535	694.898.922	17,44 %
Feb-21	813.639.572	636.388.458	813.639.572	21,78 %
Mar-21	1.615.150.185	1.040.566.117	1.615.150.185	35,57 %
Apr-21	1.343.361.479	1.038.570.311	1.343.361.479	22,69 %
May-21	1.409.717.476	998.189.069	1.409.717.476	29,19 %
Jun-21	1.708.726.115	894.316.486	1.708.726.115	47,66 %
Jul-21	941.966.524	733.879.502	941.966.524	22,09 %
Aug-21	997.591.097	661.192.436	997.591.097	33,72 %
Sep-21	1.446.604.917	1.010.586.202	1.446.604.917	30,14 %
Oct-21	1.640.225.784	876.726.442	1.640.225.784	46,55 %
Nov-21	1.362.788.625	881.957.543	1.362.788.625	35,28 %
Dec-21	1.832.467.565	1.164.551.435	1.832.467.565	36,45 %
Rata-rata	1.317.261.522	875.888.378	1.317.261.522	33,51 %

PT. KALIRAYA MEGAH
ANALISIS RASIO PROFITABILITAS

2020	Laba Bersih Setelah pajak	Penjualan	npm (%)
Jan-19	(280.641.504)	2.403.053.013	-11,68 %
Feb-19	245.233.385	1.563.774.667	15,68 %
Mar-19	282.822.357	1.930.250.433	14,65 %
Apr-19	307.442.086	2.273.879.891	13,52 %
May-19	(527.874.134)	1.635.783.728	-32,27 %
Jun-19	(279.581.583)	768.576.480	-36,38 %
Jul-19	(260.624.412)	972.387.949	-26,80 %
Aug-19	(256.633.889)	1.455.207.358	-17,64 %
Sep-19	11.144.513	2.139.198.041	0,52 %
Oct-19	(107.532.706)	1.663.140.861	-6,47 %
Nov-19	579.437.214	2.226.261.013	26,03 %
Dec-19	(127.485.756)	1.411.007.308	-9,04 %
Rata-rata	(34.524.540)	1.703.543.395	-2,03 %

PT. KALIRAYA MEGAH
ANALISIS RASIO PROFITABILITAS

2020	Laba Bersih Setelah pajak	Penjualan	npm (%)
Jan-20	(280.641.504)	2.403.053.013	-11,68 %
Feb-20	245.233.385	1.563.774.667	15,68 %
Mar-20	282.822.357	1.930.250.433	14,65 %
Apr-20	307.442.036	2.273.879.891	13,52 %
May-20	(527.874.134)	1.635.783.728	-32,27 %
Jun-20	(279.581.583)	768.576.480	-36,38 %
Jul-20	(260.624.412)	972.387.949	-26,80 %
Aug-20	(256.633.889)	1.455.207.358	-17,64 %
Sep-20	11.144.513	2.139.198.041	0,52 %
Oct-20	(107.532.706)	1.663.140.861	-6,47 %
Nov-20	579.437.214	2.226.261.013	26,03 %
Dec-20	(127.485.756)	1.411.007.308	-9,04 %
Rata-rata	(34.524.540)	1.703.543.395	-2,03 %

PT. KALIRAYA MEGAH
ANALISIS RASIO PROFITABILITAS

2021	Laba Bersih	Penjualan	npm (%)
Jan-21	(240.340.160)	694.898.922	-34,59 %
Feb-21	(165.825.845)	813.639.572	-20,38 %
Mar-21	266.388.225	1.615.150.185	16,49 %
Apr-21	(144.595.660)	1.343.361.479	-10,76 %
May-21	82.615.649	1.409.717.476	5,86 %
Jun-21	500.360.560	1.708.726.115	29,28 %
Jul-21	(136.429.774)	941.966.524	-14,48 %
Aug-21	13.436.064	997.591.097	1,35 %
Sep-21	22.103.786	1.446.604.917	1,53 %
Oct-21	274.334.441	1.640.225.784	16,73 %
Nov-21	152.232.588	1.362.788.625	11,17 %
Dec-21	277.691.507	1.832.467.565	15,15 %
Rata-rata	75.164.282	1.317.261.522	5,71 %

Lampiran 6 (Laporan Neraca & Laba rugi sebelum diolah)

PT. KALIRAYA MEGAH
NERACA
2019

AKTIVA	Description	31 Desember 2019		30 November 2019		KEWAJIBAN DAN EKUITAS	Description	31 Desember 2019		30 November 2019	
Akiva Lancar						Kewajiban					
Kas dan Bank						Hutang Dagang					
Kas	115.000.000,00		115.000.000,00			Akun Hutang	2.110.377.972,00		2.250.952.272,00		
Bank	190.475.805,00		261.883.442,36			Utang Muka Penjualan	18.527.476.093,00		16.984.605.990,95		
Jumlah Kas dan Bank	305.475.805,00		376.883.442,36			Jumlah Hutang Dagang	20.637.854.065,00		19.235.558.262,95		
Piutang Dagang											
Akun: Piutang	13.374.363.355,00		13.124.653.950,00			Kewajiban Lancar Lainnya					
Utang Muka Pembelian	828.954.958,00		2.895.389.054,00			Hutang Pajak	94.309.240,00		191.754.426,00		
Jumlah Piutang Dagang	14.203.318.313,00		15.930.043.004,00			Hutang Angsuran	-		-		
Persediaan						Hutang Lainnya	6.500.000.000,00		6.500.000.000,00		
Persediaan Barang	20.342.677.857,00		20.413.443.632,00			Biaya Yang Harus Dibayar	-		-		
Persediaan Barang Jaf	-		-			Jumlah Kewajiban Lancar Lainnya	6.594.309.240,00		6.691.754.426,00		
Jumlah Persediaan	20.342.677.857,00		20.413.443.632,00			Jumlah Kewajiban Lancar	27.262.163.305,00		25.927.312.688,95		
Akiva Lancar Lainnya											
Utang Muka Pajak	423.351.002,00		401.968.265,00			Kewajiban Jangka Panjang					
Pos Yang Masih Diperhitungkan	-		253.905.392,93			Hutang Jangka Panjang	5.514.195.221,00		5.514.195.221,00		
Perikatan Antar Perusahaan	3.542.401.407,00		3.542.401.407,00			Jumlah Kewajiban Jangka Panjang	5.514.195.221,00		5.514.195.221,00		
Piutang Penegang Saham	9.087.510.312,00		8.960.820.589,00								
Piutang Lain - Lain	-		-								
Jumlah Akiva Lancar Lainnya	13.053.262.721,00		13.159.095.653,93			JUMLAH KEWAJIBAN	32.776.358.526,00		31.441.507.909,95		
JUMLAH AKTIVA/LANCAR	47.904.734.696,00		49.879.465.762,29								
Akiva Tetap						EKUITAS					
Nilai Histori						Ekuitas	510.000.000,00		510.000.000,00		
Akiva Tetap	6.401.742.526,00		3.713.322.526,00			Laba Ditahan	18.246.476.069,28		18.180.719.882,92		
Jumlah Nilai Histori	6.401.742.526,00		3.713.322.526,00			Laba Bubun ini	(127.485.756,42)		579.437.213,94		
Akumulasi Penyusutan	(2.901.128.383,14)		(2.881.123.281,48)			Jumlah Ekuitas	18.228.990.312,86		19.270.197.096,86		
Jumlah Akiva Tetap	3.500.614.142,86		832.199.244,52			JUMLAH KEWAJIBAN DAN EKUITAS	51.405.348.838,86		50.711.665.006,81		
JUMLAH AKTIVA	51.405.348.838,86		50.711.665.006,81								

A

PT. KALIRAYAMEGANI
Laba / Rugi
2019

Description	Desember	November
Penjualan Barang Dagang	1.411.007.308,00	2.026.261.013,00
Persediaan Bahan Baku Langsung	38.238.000.754,24	7.407.200.148,88
Persediaan Bahan Baku Utk. Bulan Berikutnya	-	-
Beban Produksi Tak Langsung utk. Bulan Berikutnya	1.013.000.000,00	20.000.000,00
Jumlah Bahan Baku	47.269.001.052,24	7.427.200.297,88
Pendapatan Dikurangi Bahan Baku Langsung	88.631.006.255,76	14.211.174.481,12
Beban Penjualan		
Beban Royalti	-	-
Beban Adm & Umum Lainnya		
Gaya Gaji	20.823.000.000,00	4.881.000.000,00
Tunjangan Makan	1.010.000.000,00	9.000.000,00
Tunjangan Transport	4.000.000,00	4.700.000,00
Tunjangan Kehadiran	1.800.000,00	2.107.000,00
Uang Lembur	7.800.700,00	8.000.000,00
Uang THR (Haji)	9.100.000,00	-
Uang Pesangon (P' Komar)	20.000.000.000,00	-
Uang Pendidikan	-	-
PPH Pasal 21	124.007.700,00	33.700.000,00
Alat- Alat Tulis Kantor	24.24.000,00	4.200.000,00
Beban Pos. dan Materai	4.000.000,00	200.000,00
Gaya Tiket Perjalanan Dinas	1.823.11.000,00	20.000.000,00
Gaya Hotel Perjalanan Dinas	-	-
Gaya Transport Perjalanan Dinas	8.100.000,00	-
Gaya Bahan Bakar	7.800.000,00	9.100.000,00
Gaya Parkir	8.000.000,00	800.000,00
Gaya Tol	24.200.000,00	2.000.000,00
Gaya Pemeliharaan Kendaraan	24.000.000,00	1.200.000,00
Gaya Pemeliharaan Gedung	1.200.000,00	-
Gaya Pemeliharaan Inventaris	-	1.700.000,00
Gaya Pemeliharaan Mesin	-	-
Gaya Pemeliharaan Instalasi	-	8.000.000,00
Administrasi Bank	8.000.000,00	200.200,00
Entertainment	4.000.000,00	-
Izin dan Perijinan	1.17.000.000,00	-
Sewa dan Pajak Kendaran	-	-
BPJS dan Jamkesmas	8.800.000,00	88.200.243,00
Pendidikan dan Latihan (AutoCost)	-	-
Beban Asuransi Kendaraan, Stok dan Gedung	-	-
Beban Asuransi Import	-	-
Beban Sample	1.840.000.101,74	7.200.000,00
Beban Sewa Tanah dan Bangunan	8.820.000.000,00	88.200.000,00
Gaya Penggantian Sparepart	7.800.700,00	3.200.000,00
Gaya Rumah Tangga Pemeliharaan	17.000.500,00	1.623.000,00
Gaya Parkir Tidak Ada Simk	4.300.000,00	300.000,00
Gaya Tilang / Mel	8.000.000,00	800.000,00
Beban Pajak Lainnya	274.000.000,00	27.400.000,00
Beban Sewa Kendaraan	27.700.000,00	30.700.000,00
Gaya Expedisi	24.000.000,00	-
Beban Umum Lainnya	2.100.000.200,00	20.000.200,11
Beban Utilitas		
Gaya Listrik	1.1071.500,00	11.000.000,00
Gaya Telepon	10.000.000,00	1.000.000,00
Gaya Internet	14.000.000,00	1.000.000,00
Beban Penyusutan		
Beban Penyusutan Kendaraan	2.824.200,00	3.000.200,00
Beban Penyusutan Inventaris	4.021.000,00	3.200.200,00
Beban Penyusutan Mesin	8.000.000,00	8.000.000,00
Beban Penyusutan Cetak	2.200.000,00	2.200.000,00
Jumlah Beban Adm dan Umum Lainnya	1.147.700.000,00	8.800.000.000,00
Pendapatan Lain-lain	2.100.000,00	3.000.000,00
Beban Lain-lain	-	-
LABA (RUGI) BERSIH	(274.000.700,00)	8.700.000.000,00

**PT. KALIRAYA MEGAH
NERACA
2020**

Description	31 Desember 2020	30 November 2020	REWICE 1		Description	31 Desember 2020	30 November 2020
			A	A			
AKTIVA					KEWAJIBAN DAN EKUITAS		
Aktiva Lancar					Kewajiban		
Kas dan Bank	120.000.000,00	120.000.000,00			Hutang Dagang	689.649.504,00	334.964.331,00
Kas	260.670.437,12	292.761.086,12			Akun Hutang	32.633.476.093,00	32.283.476.093,00
Bank	380.670.437,12	412.761.086,12			Utang Muka Penjualan	33.323.125.597,00	32.618.440.424,00
Jumlah Kas dan Bank	641.340.874,24	705.523.172,24			Jumlah Hutang Dagang	1.055.454.197,00	690.266.845,42
Piutang Dagang							
Akun. Piutang	26.768.085.921,00	26.433.110.752,00			Kewajiban Lancar Lainnya		
Utang Muka Pembelian	80.861.748,00	103.013.748,00			Hutang Pajak	290.277.266,00	311.530.280,00
Jumlah Piutang Dagang	26.848.947.669,00	26.536.124.500,00			Hutang Angsuran	-	-
Persediaan					Hutang Lainnya	6.500.000.000,00	6.500.000.000,00
Persediaan Barang	19.585.907.225,14	19.487.404.466,22			Bayar Yang Harus Dibayar	-	-
Persediaan Barang Jadi	-	-			Jumlah Kewajiban Lancar Lainnya	6.790.277.266,00	6.811.530.280,00
Jumlah Persediaan	19.585.907.225,14	19.487.404.466,22			Jumlah Kewajiban Lancar	40.113.402.893,00	39.429.970.704,00
Aktiva Lancar Lainnya							
Utang Muka Pajak	192.274.758,00	183.229.158,00			Kewajiban Jangka Panjang		
Pos Yang Masih Dipertungkan	63.234.379,31	60.758.612,31			Hutang Jangka Panjang	5.514.195.221,00	5.514.195.221,00
Perkiraan Antar Perusahaan	3.542.401.407,00	3.542.401.407,00			Jumlah Kewajiban Jangka Panjang	5.514.195.221,00	5.514.195.221,00
Piutang Pemegang Saham	9.665.259.758,00	9.665.453.091,00					
Piutang Lain - Lain	-	-			JUMLAH KEWAJIBAN	45.627.598.104,00	44.944.165.925,00
Jumlah Aktiva Lancar Lainnya	13.493.170.392,31	13.451.842.269,31					
JUMLAH AKTIVA LANCAR	60.308.695.633,57	59.888.132.320,65			EKUITAS		
Aktiva Tetap					Ekuitas	510.000.000,00	510.000.000,00
Nilai Histori					Labo Dibahan	17.451.373.662,51	17.669.842.539,32
Aktiva Tetap	6.672.478.416,00	6.603.233.296,00			Labo Badan Inti	(53.811.532,94)	(32.734.992,73)
Jumlah Nilai Histori	6.672.478.416,00	6.603.233.296,00			Jumlah Ekuitas	17.907.862.019,57	18.147.107.546,99
Akumulasi Penyusutan	(3.446.013.926,00)	(3.400.092.145,06)			JUMLAH KEWAJIBAN DAN EKUITAS	63.535.160.123,57	63.091.273.471,99
Jumlah Aktiva Tetap	3.226.464.490,00	3.203.141.150,94					
JUMLAH AKTIVA	63.535.160.123,57	63.091.273.471,99					

PT. KALIRAYANE GAB

Laba / Rugi
2020

Rp

Description	Desember	November
Penjualan Barang Dagang	897.780.708,00	1.154.280.277,00
Pemakaian Bahan Baku Langsung	28.6870.347,70	4.661.080.883,28
Pemakaian Bahan Baku Untuk Bulan Berikutnya	-	-
Beban Produksi Tak Langsung untuk Bulan Berikutnya	1.690.000,00	-
Jumlah Bahan Baku	29.1.007.690,47	4.661.080.883,28
Pendapatan Dikurangi Bahan Baku Langsung	796.1.000.000,00	6.882.200.000,00
Beban Penjualan		
Beban Royalti	-	-
Beban Adm & Umum Lainnya		
Biaya Gaji	27.6.000.000,00	3.000.000.000,00
Tunjangan Makan	6.071.000,00	6.000.000,00
Tunjangan Transport	3.000.000,00	4.700.000,00
Tunjangan Kehadiran	1.000.000,00	1.000.000,00
Uang Lembur	1.200.000,00	127.000,00
Uang THR	4.3.000.000,00	-
Uang Pesangon	-	-
Uang Pendidikan	-	-
PPH Pal 21, PPh Pal 20 Royalti dan Pesangon	3.07.000,00	20.000.000,00
Abit- Abat Tulis Kantor	700.000,00	3.100.000,00
Beban Pos dan Material	200.000,00	200.000,00
Biaya Tiket Perjalanan Dinas	-	-
Biaya Hotel Perjalanan Dinas	-	-
Biaya Transport Perjalanan Dinas	-	-
Biaya Bahan Bakar	6.000.000,00	6.000.000,00
Biaya Parkir	3.000.000,00	400.000,00
Biaya Tol	1.000.000,00	1.000.000,00
Biaya Pemeliharaan Kendaraan	3.000.000,00	10.000,00
Biaya Pemeliharaan Gedung	6.000.000,00	-
Biaya Pemeliharaan Inventori	6.000.000,00	600.000,00
Biaya Pemeliharaan Mesin	-	-
Biaya Pemeliharaan Instalasi	-	-
Administrasi Bank	4.000.000,00	300.000,00
Entertainment	-	600.000,00
Izin dan Perijinan	-	7.000.000,00
Sewa dan Pajak Kendaraan	-	-
BPJS dan Jamahatik	4.000.000,00	41.200.000,00
Pendidikan dan Latihan	-	-
Beban Asuransi Kendaraan, Stok dan Gudang	-	-
Beban Asuransi Import	-	-
Beban Sampah	4.400.000,00	3.700.000,00
Beban Sewa Tanah dan Bangunan	6.000.000,00	60.000.000,00
Biaya Penggantian Sparepart	7.000.000,00	300.000,00
Biaya Rumah Tangga Perusahaan	1.300.000,00	1.200.000,00
Biaya Parkir Tidak Ada Struk	3.200.000,00	270.000,00
Biaya Tilang / Mei	3.000.000,00	70.000,00
Beban Pajak Lainnya	3.02.000.000,00	20.200.000,00
Beban Sewa Kendaraan	2.2.000.000,00	20.100.000,00
Biaya Expedisi	-	-
Beban Umum Lainnya	2.6.200.000,00	10.000.000,00
Beban Utilitas		
Biaya Listrik	6.000.000,00	6.000.000,00
Biaya Telepon	7.000.000,00	600.000,00
Biaya Internet	1.400.000,00	1.400.000,00
Beban Penyusutan		
Beban Penyusutan Kendaraan	-	-
Beban Penyusutan Inventori	6.000.000,00	600.000,00
Beban Penyusutan Mesin	1.3.000.000,00	11.000.000,00
Beban Penyusutan Cetaklon	1.000.000,00	1.000.000,00
Beban Penyusutan Gedung	2.07.000.000,00	20.700.000,00
Jumlah Beban Adm dan Umum Lainnya	70.6.000.000,00	7.70.000.000,00
Pendapatan Lain-lain	6.000.000,00	21.000.000,00
Beban Lain-lain	-	1.000.000,00
LABU (RUGI) OPERASI	(6.3.071.000,00)	(20.700.000,00)

**PT. KALIRAYA MEGAH
NERACA
2021**

A

AKTIVA	Description	31 Desember 2021	30 November 2021	KEWAJIBAN DAN EKUITAS	Description	31 Desember 2021	30 November 2021
Aktiva Lancar				Kewajiban			
Kas dan Bank		90.000.000,00	90.000.000,00	Hutang Dagang		343.100.878,00	257.800.335,00
Bank		67.508.744,24	74.604.288,24	Akun Hutang		14.058.530.830,00	14.454.651.098,95
Jumlah Kas dan Bank		157.508.744,24	164.604.288,24	Utang Muka Penjualan		14.401.631.706,00	14.712.251.433,95
Piutang Dagang				Jumlah Hutang Dagang		14.401.631.706,00	14.712.251.433,95
Akun Piutang		8.215.543.037,00	6.010.194.997,00	Kewajiban Lancar Lainnya			
Utang Muka Pembelian		387.441.042,00	1.071.876.383,00	Hutang Pajak		299.663.364,00	387.772,571,00
Jumlah Piutang Dagang		8.612.984.079,00	7.082.071.380,00	Hutang Angsuran		-	-
Perediaan				Hutang Lainnya		6.500.000.000,00	6.500.000.000,00
Perediaan Barang		20.708.800.271,95	20.244.483.371,02	Biaya Yang Harus Dibayar		-	-
Perediaan Barang Jadi		-	-	Jumlah Kewajiban Lancar Lainnya		6.799.663.364,00	6.887.772,571,00
Jumlah Perediaan		20.708.800.271,95	20.244.483.371,02	Jumlah Kewajiban Lancar		21.201.285.070,00	21.600.024.004,95
Aktiva Lancar Lainnya				Kewajiban Jangka Panjang			
Utang Muka Pajak		287.585.132,00	159.081.387,00	Hutang Jangka Panjang		5.514.195.221,00	5.514.195.221,00
Pos Yang Masih Dipertungkan		151.324.821,87	144.827.638,81	Jumlah Kewajiban Jangka Panjang		5.514.195.221,00	5.514.195.221,00
Perkiraan Antar Perusahaan		3.542.401.407,00	3.542.401.407,00				
Piutang Pemegang Saham		10.102.230.036,00	10.089.398.369,00				
Piutang Lain - Lain		-	-				
Jumlah Aktiva Lancar Lainnya		14.083.521.196,87	13.915.488.781,61	JUMLAH KEWAJIBAN		26.715.480.291,00	27.114.219.225,95
JUMLAH AKTIVA LANCAR		43.542.614.292,08	41.408.647.801,07				
Aktiva Tetap				EKUITAS			
Nilai Histori				Ekuitas		510.000.000,00	510.000.000,00
Aktiva Tetap		7.487.553.075,00	7.301.785.575,00	Labra Diatban		19.589.880.349,18	17.080.598.002,08
Jumlah Nilai Histori		7.487.553.075,00	7.301.785.575,00	Labra Bulan ini		277.651.508,88	152.232.598,08
Akumulasi Penyusutan		(3.911.107.220,00)	(3.871.383.680,00)	Jumlah Ekuitas		20.383.579.858,06	17.722.830.590,12
Jumlah Aktiva Tetap		3.596.445.855,00	3.430.402.015,00	JUMLAH KEWAJIBAN DAN EKUITAS		47.099.060.147,06	44.837.049.816,07
JUMLAH AKTIVA		47.099.060.147,08	44.837.049.816,07				

PT. KALIRAYA MEGAH
Labu / Rugi
2021

B

Description	Desember	November
Pengajuan Barang Dieping	1.032.407.500,00	1.362.786.625,00
Pemakaian Bahan Batu Langgung	735.000.011,00	510.500.513,87
Pemakaian Bahan Batu Ulik Batu Berkulnya	-	-
Beban Produksi Tak Langgung uk. Batu/Berkulnya	-	(5.937.462,00)
Jumlah Bahan Batu	735.000.011,00	512.800.031,77
Pendapatan Dikuasai Bahan Batu Langgung	1.035.394.500,00	649.025.580,00
Beban Penjualan		
Beban Royalti	-	73.594.651,00
Beban Adm & Umum Lainnya		
Biaya Gaji	410.078.471,00	370.154.410,00
Tunjangan Makan	0.000.000,00	7.000.000,00
Tunjangan Transport	5.400.000,00	4.500.000,00
Tunjangan Kesehatan	1.000.000,00	2.100.500,00
Uang Lembur	2.394.000,00	1.000.000,00
Uang THR	0.300.000,00	-
PPH/Pst 21, PPh/Pst 28 Royalti, Denda dan Pesangon	35.000.000,00	10.300.000,00
Aval - Aval Tulis Kantor	1.200.000,00	2.000.000,00
Beban Pst dan Malori	100.000,00	154.000,00
Biaya Bahan Bakar	7.007.200,00	7.000.000,00
Biaya Parkir	300.000,00	200.000,00
Biaya Tol	2.711.500,00	2.000.000,00
Biaya Pemeliharaan Kendaraan	1.315.700,00	1.000.000,00
Biaya Pemeliharaan Gedung	-	-
Biaya Pemeliharaan Inventaris	1.375.000,00	27.000,00
Biaya Pemeliharaan Instalasi	(0,000,00)	-
Administrasi Bank	70.000,00	400.000,00
Entertainment	94.000,00	60.000,00
Luar dan Perjalan	0.500.000,00	-
BPJS dan Jamkesmas	35.000.715,00	40.400.000,00
Beban Sampah	0,000,00	3.417.000,00
Beban Sewa Tanah dan Bangunan	0,000.000,00	0,000.000,00
Biaya Pengiriman Spesial	7.300.000,00	2.000.000,00
Biaya Rumah Tangga Perusahaan	1.200.000,00	0,000.000,00
Biaya Parkir Tidak Ada Struk	300.000,00	400.000,00
Biaya Tilang / Mal	0,000.000,00	200.000,00
Beban Pajak Lainnya (Denda (Pst 21, PPh), PPh/Pst 4, PPh Final 10% & Kwa Bankal)	30.000.000,00	20.000.000,00
Beban Sewa Kendaraan	20.000.000,00	11.500.000,00
Biaya Expedisi	-	4.500.000,00
Beban Umum Lainnya	15.500.000,00	0.000.000,00
Beban Utilitas		
Biaya Listrik	10.000.000,00	10.000.000,00
Biaya Telepon	700.000,00	700.000,00
Biaya Internet	2.000.000,00	1.400.000,00
Beban Penyusutan		
Beban Penyusutan Kendaraan	-	-
Beban Penyusutan Inventaris	-	-
Beban Penyusutan Mesin	0.300.700,00	0.300.700,00
Beban Penyusutan Cetak	1.000.000,00	1.000.000,00
Beban Penyusutan Gedung Perbaikan 1	20.710.000,00	20.710.000,00
Jumlah Beban Adm dan Umum Lainnya	601.507.317,04	745.000.000,00
Pendapatan Lain - lain	10.000.000,00	47.000.000,00
Beban Lain - lain	-	-
LABA (RUGI) BERSIH	277.000.000,00	152.200.000,00

DAFTAR RIWAYAT HIDUP

Yang bertanda tangan di bawahini,

Nama : **NENENG YUNENGSIH**
Tempat, Tanggal Lahir : Pandeglang, 24 Oktober 1997
Alamat : Perum Pesona Wibawa Praja
Blok C.1 No.03, Jeungjing, Cisoka.
No Hp / Email : 081293091986
nyoenengsih@gmail.com

Riwayat Pendidikan

- **Pendidikan Formal :**
 1. STIE PPI Program studi Akuntansi tahun 2022
 2. SMAN 4 Pandeglang Program Studi MIPA tahun 2015
 3. MTs MA Pusat Menes tahun 2012
 4. SDN Purwaraja 4 tahun 2009

Riwayat Pekerjaan

1. Operator PPC PT. Megah Mas Prima tahun 2016 – 2019
2. Staff HR & GA PT. Kaliraya Megah tahun 2019 - Sekarang

Demikian daftar riwayat hidup ini saya buat dengan sebenarnya.

Tangerang, 25 Juli 2022

