



DAFTAR LAMPIRAN

Lampiran 1 Surat Keputusan Bimbingan



STIE-PPI
AKUNTANSI - MANAJEMEN
Terakreditasi B

SURAT KEPUTUSAN
KETUA SEKOLAH TINGGI ILMU EKONOMI
PUTRA PERDANA INDONESIA
Nomor :130a/01-A.01/43194/VI/2022

Tentang
DOSEN PEMBIMBING SKRIPSI TAHUN AKADEMIK 2021/2022 GENAP
PROGRAM STUDI AKUNTANSI

KETUA STIE PUTRA PERDANA INDONESIA,

Menimbang : 1. Bahwa untuk menjamin kelancaran penyelesaian proses penyusunan skripsi mahasiswa Program Studi Akuntansi Sekolah Tinggi Ilmu Ekonomi Ppi Tahun Akademik 2021/2022, perlu mengangkat Dosen Pembimbing Skripsi.
2. Bahwa nama yang tercantum dalam surat keputusan ini telah memenuhi syarat ketentuan akademik dan mempunyai kemampuan untuk melaksanakan tugas tersebut.

Mengingat : 1. UU No. 12 Tentang Pendidikan Tinggi.
2. Permendikbud No. 3 Tahun 2020 Tentang Standar Nasional Pendidikan Tinggi
3. Permendikbud No. 50 Tahun 2014 Tentang Sistem Penjaminan Mutu Pendidikan Tinggi
4. Statuta Sekolah Tinggi Ilmu Ekonomi Ppi

Memperhatikan : Hasil keputusan rapat pimpinan Sekolah Tinggi Ilmu Ekonomi Ppi tentang Penetapan Dosen Pembimbing Skripsi untuk Tahun Akademik 2021/2022 di Sekolah Tinggi Ilmu Ekonomi Ppi Tangerang.

MEMUTUSKAN :

Menetapkan : 1. Mengangkat dan menetapkan dosen pembimbing skripsi:

Nama	SUMARYO, S.E., M.Ak.
NIDN	0411087202
Jabatan Fungsional	LEKTOR

Dalam penyusunan Skripsi Mahasiswa:

NAMA	ANGGUN ADELIA
NIM	1916260134
Program Studi	AKUNTANSI

Jl. Citra Raya Utama Barat No.29 Griya Harsa II Blok i 10 Citra Raya, Cikupa Tangerang
Telp. 021 5961609 Mobile : 085100247554 email: info.stieppi@gmail.com website: yayanppi.net



STIE-PPI

AKUNTANSI - MANAJEMEN
Terakreditasi B

2. Tugas membimbing Skripsi selama 1 (satu) semester dan dapat diperpanjang selama 1 (satu) semester berikutnya.
3. kepadanya diberikan tunjangan honor sesuai dengan ketentuan yang berlaku di Sekolah Tinggi Ilmu Ekonomi Ppi.
4. Surat Keputusan ini berlaku mulai tanggal surat keputusan ini ditetapkan dan apabila dikemudian hari terdapat kekeliruan akan dilakukan perbaikan sebagaimana mestinya.

Ditetapkan di : Tangerang
Pada tanggal : 02 Juni 2022
Ketua



Dr. H. Juanda, S.E., S.H., M.M
NIP. 194100001

Tembusan :

1. Ketua Yayasan PPI
2. BPH Yayasan PPI
3. Arsip

Lampiran 2 Formulir Bimbingan Skripsi



FORMULIR BIMBINGAN SKRIPSI

Nama Mahasiswa	Amangun Adula		
NIM	1916260139		
Dosen Pembimbing	1. Sunaryo, S.E, M. Ak. 2.		
Judul Skripsi	Kemampuan Intellectual Capital, Corporate Governance terhadap Kinerja Keuangan Perusahaan		

Konsultasi ke	Materi (BAB)	Tanggal Konsultasi	Tanda Tangan Pembimbing
Kk-1	Bab I - iii	11/6 ²²	<i>[Signature]</i>
Kk-2	Bab I - iii	21/6 ²²	<i>[Signature]</i>
Kk-3	Bab I - iii	25/6 ²²	<i>[Signature]</i>
Kk-4	Bab ii	12/7 ²²	<i>[Signature]</i>
Kk-4	Bab ii	17/7 ²²	<i>[Signature]</i>
Kk-4	Bab ii	25/7 ²²	<i>[Signature]</i>
Kk-4	Bab iii	30/7 ²²	<i>[Signature]</i>
Kk-5	Bab iv - v	1/8 ²²	<i>[Signature]</i>
Kk-6	Bab ii - v	7/8 ²²	<i>[Signature]</i>
Kk-7	Bab v Lampiran, Daftar Isi	16/8 ²²	<i>[Signature]</i>

Lampiran 3 Daftar Perusahaan Sampel Penelitian

Daftar Perusahaan Sampel

No	Nama Perusahaan	Kode Perusahaan
1	PT. Saranacentral Bajatama TBK	BAJA
2	PT. Betonjaya Manunggal TBK	BTON
3	PT. Cita Mineral Investindo TBK	CITA
4	PT. Citatah TBK	CTTH
5	PT. Central Omega Resources TBK	DKFT
6	PT. Golden Eagle Energy TBK	SMMT

Sumber data yang diolah, 2022

Lampiran 4 Data Instrumen Penelitian

Perhitungan *Intellectual Capital* (IC)

Tahun	Kode	INTELLECTUAL CAPITAL				Tobin's Q (IC)
		Harga Saham	dalam Jutaan Rupiah			
			Jumlah Saham Beredar	Utang	Aset	
2016	BAJA	330.00	1,800.00	786,124.26	982,626.96	1.40
2017	BAJA	160.00	1,800.00	774,432.73	946,448.94	1.12
2018	BAJA	113.00	1,800.00	824,660.45	901,181.80	1.14
2019	BAJA	62.00	1,800.00	762,683.58	836,870.77	1.04
2020	BAJA	116.00	1,800.00	632,586.39	760,425.48	1.11
2021	BAJA	334.00	1,800.00	12,088.67	726,173.02	0.84
2016	BTON	126.00	720.00	33,757.20	177,290.63	0.70
2017	BTON	113.00	720.00	28,862.72	183,501.65	0.60
2018	BTON	230.00	720.00	34,207.73	217,362.96	0.92
2019	BTON	210.00	720.00	46,327.03	230,561.12	0.86
2020	BTON	300.00	720.00	46,198.59	234,905.02	1.12
2021	BTON	430.00	720.00	72,903.93	270,669.54	1.41
2016	CITA	900.00	3,370.73	1,763,384.74	2,726,213.72	1.76
2017	CITA	710.00	3,370.73	1,763,755.82	2,678,250.71	1.55
2018	CITA	1,840.00	3,370.73	1,768,872.31	3,268,567.74	2.44
2019	CITA	1,750.00	3,370.73	1,847,122.97	3,861,308.06	2.01
2020	CITA	2,980.00	3,370.73	680,906.53	4,134,800.44	2.59
2021	CITA	3,220.00	3,370.73	635,243.47	4,305,752.39	2.67
2016	CTTH	80.00	1,230.84	301,007.25	615,962.00	0.65
2017	CTTH	99.00	1,230.84	378,839.29	700,251.76	0.72
2018	CTTH	119.00	1,230.84	408,160.87	735,774.89	0.75
2019	CTTH	70.00	1,230.84	445,078.61	742,302.79	0.72
2020	CTTH	55.00	1,230.84	463,947.46	693,600.59	0.77
2021	CTTH	50.00	1,230.84	485,369.80	689,921.05	0.79
2016	DKFT	334.00	5,638.25	662,191.96	1,876,253.28	1.36
2017	DKFT	394.00	5,638.25	1,098,118.59	2,267,555.83	1.46
2018	DKFT	306.00	5,638.25	1,579,641.91	2,656,465.23	1.24
2019	DKFT	142.00	5,638.25	1,679,845.32	2,655,274.24	0.93
2020	DKFT	79.00	5,638.25	1,865,888.19	2,564,738.57	0.90
2021	DKFT	121.00	5,638.25	1,885,084.16	2,244,117.57	1.14
2016	SMMT	149.00	3,150.00	255,549.69	636,742.34	1.14
2017	SMMT	133.00	3,150.00	306,303.66	725,663.91	1.00
2018	SMMT	160.00	3,150.00	342,430.97	831,965.94	1.02
2019	SMMT	123.00	3,150.00	287,067.42	871,513.34	0.77
2020	SMMT	116.00	3,150.00	317,228.39	881,786.22	0.77
2021	SMMT	202.00	3,150.00	233,792.85	1,051,640.43	0.83

Perhitungan Corporate Governance

Tahun	Kode	CORPORATE GOVERNANCE		CG
		Komisaris Independen	Jumlah Komisaris Independen	
2016	BAJA	1	3	0.33
2017	BAJA	1	3	0.33
2018	BAJA	1	3	0.33
2019	BAJA	1	3	0.33
2020	BAJA	1	3	0.33
2021	BAJA	2	5	0.40
2016	BTON	1	2	0.50
2017	BTON	1	2	0.50
2018	BTON	1	2	0.50
2019	BTON	1	2	0.50
2020	BTON	1	2	0.50
2021	BTON	1	2	0.50
2016	CITA	1	3	0.33
2017	CITA	1	3	0.33
2018	CITA	1	3	0.33
2019	CITA	2	5	0.40
2020	CITA	2	4	0.50
2021	CITA	2	4	0.50
2016	CTTH	1	3	0.33
2017	CTTH	2	4	0.50
2018	CTTH	2	4	0.50
2019	CTTH	2	4	0.50
2020	CTTH	1	3	0.33
2021	CTTH	1	3	0.33
2016	DKFT	1	3	0.33
2017	DKFT	1	3	0.33
2018	DKFT	1	3	0.33
2019	DKFT	1	3	0.33
2020	DKFT	1	3	0.33
2021	DKFT	1	3	0.33
2016	SMMT	3	5	0.60
2017	SMMT	1	3	0.33
2018	SMMT	1	3	0.33
2019	SMMT	1	3	0.33
2020	SMMT	1	2	0.50
2021	SMMT	1	2	0.50

Perhitungan Kinerja Keuangan Perusahaan

Tahun	Kode	KINERJA KEUANGAN PERUSAHAAN		ROE
		dalam Jutaan Rupiah		
		Laba Bersih Setelah Pajak	Total Ekuitas	
2016	BAJA	34,393.36	196,502.70	0.18
2017	BAJA	22,984.76	172,016.21	0.13
2018	BAJA	96,695.78	76,521.35	1.26
2019	BAJA	1,112.98	74,187.19	0.02
2020	BAJA	55,118.52	127,839.09	0.43
2021	BAJA	88,527.08	214,084.35	0.41
2016	BTON	5,974.74	143,533.43	0.04
2017	BTON	11,370.93	154,638.93	0.07
2018	BTON	27,812.71	183,155.23	0.15
2019	BTON	1,367.61	184,234.10	0.01
2020	BTON	4,486.08	188,706.43	0.02
2021	BTON	9,635.96	197,765.61	0.05
2016	CITA	265,247.35	962,828.98	0.28
2017	CITA	7,493.34	914,494.89	0.01
2018	CITA	661,324.06	1,499,695.44	0.44
2019	CITA	657,718.93	2,014,185.09	0.33
2020	CITA	649,921.29	3,453,893.91	0.19
2021	CITA	568,345.15	3,670,508.92	0.15
2016	CTTH	20,881.44	314,954.75	0.07
2017	CTTH	4,716.77	321,412.47	0.01
2018	CTTH	5,205.03	327,614.02	0.02
2019	CTTH	25,506.92	297,224.18	0.09
2020	CTTH	41,471.48	229,653.13	0.18
2021	CTTH	21,904.83	204,551.24	0.11
2016	DKFT	87,161.03	1,214,061.32	0.07
2017	DKFT	44,593.75	1,169,437.24	0.04
2018	DKFT	93,547.08	1,076,823.32	0.09
2019	DKFT	100,929.85	975,428.92	0.10
2020	DKFT	275,867.49	698,850.38	0.39
2021	DKFT	341,481.95	359,033.40	0.95
2016	SMMT	18,281.06	381,192.65	0.05
2017	SMMT	40,078.00	419,360.25	0.10
2018	SMMT	84,584.57	489,534.97	0.17
2019	SMMT	6,234.02	584,445.92	0.01
2020	SMMT	23,386.62	564,557.83	0.04
2021	SMMT	249,957.73	817,847.58	0.31

Lampiran 6 Hasil Uji SPSS

Statistik Deskriptif

Descriptive Statistics					
	N	Minimum	Maximum	Mean	Std. Deviation
X1_IC	36	,60	2,67	1,1738	,53258
X2_GCG	36	,33	,60	,4046	,08588
Y_Kinerja_Keuangan	36	,01	1,26	,1934	,26203
Valid N (listwise)	36				

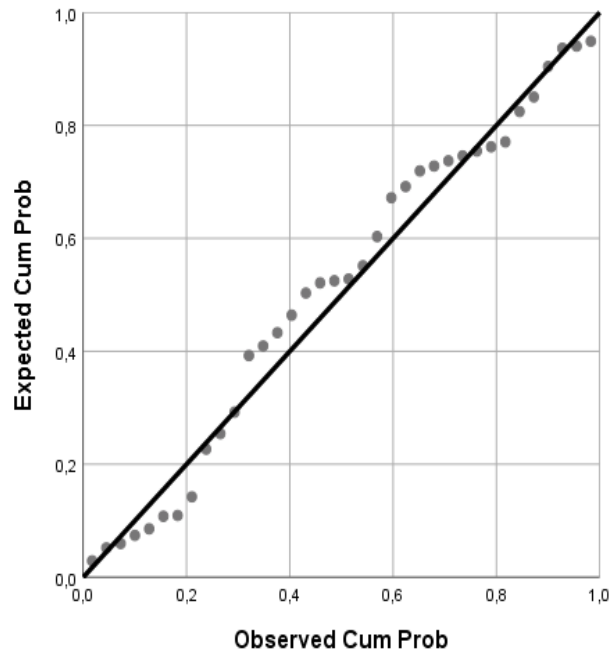
Uji Normalitas *One Sample*

One-Sample Kolmogorov-Smirnov Test		
		Unstandardized Residual
N		36
Normal Parameters ^{a,b}	Mean	,0000000
	Std. Deviation	,42297536
Most Extreme Differences	Absolute	,093
	Positive	,092
	Negative	-,093
Test Statistic		,093
Asymp. Sig. (2-tailed)		,200 ^{c,d}
a. Test distribution is Normal.		
b. Calculated from data.		
c. Lilliefors Significance Correction.		
d. This is a lower bound of the true significance.		

Uji Normalitas

Normal P-P Plot of Regression Standardized Residual

Dependent Variable: Y_Kinerja_Keuangan



Uji Multikolinieritas

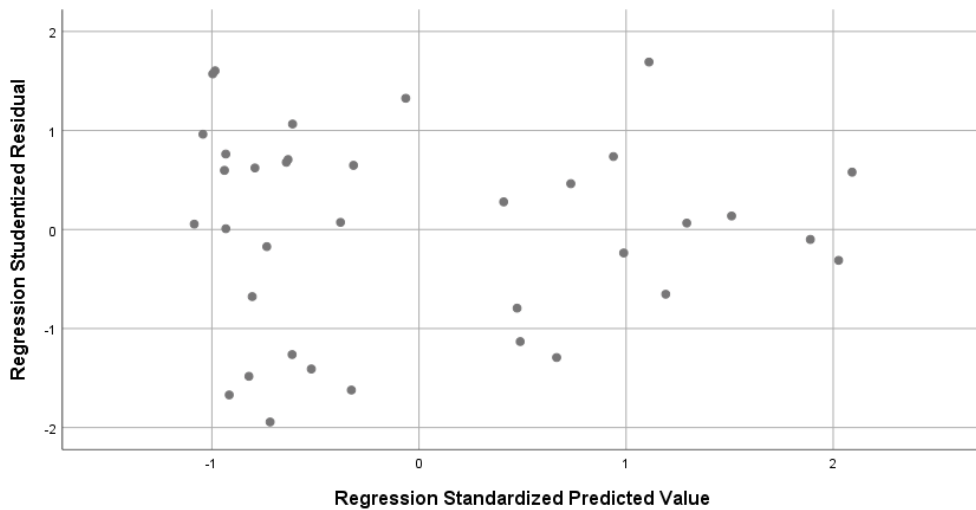
Coefficients ^a			
Model		Collinearity Statistics	
		Tolerance	VIF
1	X1_IC	,804	1,243
	X2_GCG	,804	1,243

a. Dependent Variable: Y_Kinerja_Keuangan

Uji Autokorelasi (*Durbin-Watson*)

Model Summary ^b					
Model	R	R Square	Adjusted R Square	Std. Error of the Estimate	Durbin-Watson
1	,680 ^a	,462	,430	,19789	2,094
a. Predictors: (Constant), X2_GCG, X1_IC					
b. Dependent Variable: Y_Kinerja_Keuangan					

Uji Heteroskedastisitas



Output Uji Regresi Linier Berganda

Coefficients ^a						
Model		Unstandardized Coefficients		Standardized Coefficients	t	Sig.
		B	Std. Error	Beta		
1	(Constant)	-,458	,161		-2,845	,008
	X1_IC	,243	,070	,495	3,474	,001
	X2_GCG	,905	,434	,297	2,083	,045

a. Dependent Variable: Y_Kinerja_Keuangan

Uji T (Parsial)

Model		T	Sig.
1	(Constant)	-2,845	,008
	X1_IC	3,474	,001
	X2_GCG	2,083	,045

Uji Simultan (Uji f)

ANOVA ^a						
Model		Sum of Squares	df	Mean Square	F	Sig.
1	Regression	1,111	2	,555	14,182	,000 ^b
	Residual	1,292	33	,039		
	Total	2,403	35			

a. Dependent Variable: Y_Kinerja_Keuangan

b. Predictors: (Constant), X2_GCG, X1_IC

Analisis Koefisien Determinasi

Model Summary ^b				
Model	R	R Square	Adjusted R Square	Std. Error of the Estimate
1	,680 ^a	,462	,430	,19789
a. Predictors: (Constant), X2_GCG, X1_IC				
b. Dependent Variable: Y_Kinerja_Keuangan				

DAFTAR RIWAYAT HIDUP

Nama : ANGGUN ADELLA
Tempat Tanggal Lahir : Tangerang, 17 Juli 1999
Alamat : Kp. Soka, Rt. 002/ 003, Ds. Cukanggalih, Kec.
Curug, Kab. Tangerang – Banten 15810
No. Telpon / Email : 089601179956 / anggundella28@gmail.com

Riwayat Pendidikan

➤ Pendidikan Formal :

1. STIE PPI Program Studi Akuntansi tahun 2022
2. SMK Ayuda Husada tahun 2017
3. MTS Al-Hikmah Curug tahun 2014
4. SDN Curug Wetan tahun 2011

Demikian riwayat hidup ini saya buat dengan sebenarnya.

Tangerang, 06 Oktober 2022

Anggun Adella