



STIE-PPI

AKUNTANSI - MANAJEMEN
Terakreditasi B

SURAT KEPUTUSAN
KETUA SEKOLAH TINGGI ILMU EKONOMI
PUTRA PERDANA INDONESIA
Nomor: 299/01-A.01/43194/XII/2022

Tentang
DOSEN PEMBIMBING SKRIPSI TAHUN AKADEMIK 2022/2023 GANJIL
PROGRAM STUDI MANAJEMEN

KETUA STIE PUTRA PERDANA INDONESIA,

- Menimbang : 1. Bahwa untuk menjamin kelancaran penyelesaian proses penyusunan skripsi mahasiswa Program Studi Manajemen Sekolah Tinggi Ilmu Ekonomi Ppi Tahun Akademik 2022/2023, perlu mengangkat Dosen Pembimbing Skripsi.
2. Bahwa nama yang tercantum dalam surat keputusan ini telah memenuhi syarat ketentuan akademik dan mempunyai kemampuan untuk melaksanakan tugas tersebut.
- Mengingat : 1. UU No. 12 Tentang Pendidikan Tinggi.
2. Permendikbud No. 3 Tahun 2020 Tentang Standar Nasional Perguruan Tinggi
3. Permendikbud No. 50 Tahun 2014 Tentang Sistem Penjaminan Mutu Pendidikan Tinggi.
4. Statuta Sekolah Tinggi Ilmu Ekonomi Ppi
- Memperhatikan : Hasil keputusan rapat pimpinan Sekolah Tinggi Ilmu Ekonomi Ppi tentang Penetapan Dosen Pembimbing Skripsi untuk Tahun Akademik 2022/2023 di Sekolah Tinggi Ilmu Ekonomi Ppi Tangerang.

MEMUTUSKAN :

- Menetapkan : 1. Mengangkat dan menetapkan dosen pembimbing skripsi:

Nama	TONI SUHARA, S.E, M.M.
NIDN	0402097503
Jabatan Fungsional	LEKTOR

Dalam penyusunan Skripsi Mahasiswa:

Nama	ENIS NADZRATUL FARIHAH
NIM	1916120084
Program Studi	MANAJEMEN



STIE-PPI

AKUNTANSI - MANAJEMEN
Terakreditasi B

2. Tugas membimbing Skripsi selama 1 (satu) semester dan dapat diperpanjang selama 1 (satu) semester berikutnya.
3. kepadanya diberikan tunjangan honor sesuai dengan ketentuan yang berlaku di Sekolah Tinggi Ilmu Ekonomi Ppi.
4. Surat Keputusan ini berlaku mulai tanggal surat keputusan ini ditetapkan dan apabila dikemudian hari terdapat kekeliruan akan dilakukan perbaikan sebagaimana mestinya.

Ditetapkan di : Tangerang

Pada tanggal : 19 Desember 2022

Ketua



Dr. H. Juanda, S.E., S.H., M.M

NIP. 194100001

Tembusan :

1. Ketua Yayasan PPI
2. BPH Yayasan PPI
3. Arsip



FORMULIR BIMBINGAN SKRIPSI

Nama Mahasiswa	Enis Nadzratul Faridah
NIM	1916120084
Dosen Pembimbing	1. Toni Suhara, S.E., M.M 2.
Judul Skripsi	Pengaruh Kepemimpinan dan Kompetensi terhadap Kinerja Karyawan Mitra service Center Pt. Beko Appliances Indonesia Cabang jabodetabek

Konsultasi ke	Materi (BAB)	Tanggal Konsultasi	Tanda Tangan Pembimbing
1	BAB I	23/12/2021	[Signature]
2	BAB I	28/12/2021	[Signature]
3	BAB II	06/01/2023	[Signature]
4	BAB II	13/01/2023	[Signature]
5	BAB III	20/01/2023	[Signature]
6	BAB III	23/01/2023	[Signature]
7	BAB IV	03/02/2023	[Signature]
8	BAB IV	20/02/2023	[Signature]
9	BAB V	27/02/2023	[Signature]
10	BAB V	06/03/2023	[Signature]



PT. BEKO APPLIANCES INDONESIA

Nomor : 002/CC/BAI/IV/2023

Lamp : -

Perihal : **Surat Balasan Permohonan Penelitian**

Kepada Yth,

Ketua Akademik STIE PUTRA PERDANA INDONESIA

Griya Harsa II, Jl. Raya Utama Barat No.29, Sukamulya, Kec. Cikupa,
Tangerang, Banten 15710

Yang bertanda tangan dibawah ini, Manager PT. Beko Appliances Indonesia, menerangkan yang sebenarnya :

Nama : Enis Nadzratul Fariyah

NIM : 1916120084

Jurusan : Manajemen

Jenjang : S1

Telah kami setuju untuk melakukan penelitian pada perusahaan kami yang dilaksanakan selama 2 bulan, untuk memenuhi sebagian dari persyaratan untuk mencapai gelar Sarjana (S1) dengan judul **"Pengaruh Kepemimpinan dan Kompetensi Terhadap Kinerja Karyawan Mitra Service Center PT. Beko Appliances Indonesia Cabang Jabodetabek"**.

Demikianlah surat ini dibuat dengan sebenarnya dan dapat berguna sebagaimana mestinya.

Jakarta, 22 Februari 2023


Sulistyo
Customer Care Manager



PT. BEKO APPLIANCES INDONESIA

The Plaza Office Tower Lantai 22 F2-F3Jl. M.H. Thamrin Kav. 28-30 Kel. Gondangdia
Kec. Menteng, Jakarta Pusat 10350, DKI Jakarta, Indonesia Tel: +62 21 2918 9200 - +62 21 2918 9229
www.beko.com/id-id/

Sensitivity: Public

KUESIONER

Assalamu'alaikum Wr. Wb

Bapak/Ibu/Saudara/I Responden yang terhormat, terima kasih dan hormat saya atas berkenannya meluangkan waktu untuk memberi jawaban atas kuesioner (lembar pernyataan) saya ini guna memperoleh hasil penelitian terhadap tugas akhir perkuliahan (skripsi) di Sekolah Tinggi Ilmu Ekonomi Putra Perdana Indonesia (STIE PPI) Citra Raya Cikupa Kabupaten Tangerang yang berjudul "Pengaruh Kepemimpinan dan Kompetensi Terhadap Kinerja Karyawan Mitra *Service Center* PT. Beko *Appliances* Indonesia Cabang Jabodetabek". Setiap jawaban yang diberikan sangat bermanfaat untuk menyelesaikan skripsi ini.

Wassalammu'alaikum Wr. Wb

A. Petunjuk Pengisian Kuesioner

Berilah tanda checklist (√) pada jawaban yang sesuai dengan pilihan anda.

B. Keterangan Jawaban

SS = Sangat Setuju (5)

S = Setuju (4)

RR = Ragu-Ragu (3)

TS = Tidak Setuju (2)

STS = Sangat Tidak Setuju (1)

C. Karakteristik Responden

Jenis Kelamin	
1. Laki-Laki	<input type="text"/>
2. Perempuan	<input type="text"/>

Tingkat Pendidikan	
1. SLTA	<input type="text"/>
2. D3	<input type="text"/>
3. S1	<input type="text"/>
4. S2	<input type="text"/>

Usia	
1. 19-25 Tahun	<input type="text"/>
2. 26-32 Tahun	<input type="text"/>
3. 33-40 Tahun	<input type="text"/>
4. >40 Tahun	<input type="text"/>

1. Kepemimpinan (X1)

No	Pernyataan	SS	S	RR	TS	STS
		5	4	3	2	1
1	Pimpinan saya memiliki strategi yang jelas dan realistis					
2	Strategi bisnis dikomunikasikan pimpinan dan penyampaiannya sangat jelas serta diterima anggota dengan baik					
3	Saya percaya bahwa tujuan yang ditetapkan pimpinan akan membawa perubahan yang lebih baik					
4	Pimpinan saya selalu memberikan perhatian secara personal dan sangat memotivasi kerja saya					
5	Pimpinan saya selalu peduli terhadap setiap permasalahan yang terjadi pada anggotanya					
6	Pimpinan saya sangat memperhatikan lingkungan kerja dan saya merasa nyaman dalam bekerja					
7	Pimpinan saya merangsang anggota untuk membekali diri dengan pengetahuan dan keahlian dalam usaha meningkatkan kompetensi					
8	Pimpinan saya merangsang anggota untuk memiliki tekad dalam menyelesaikan tugas dengan tuntas					
9	Pimpinan saya selalu mengajak seluruh anggota untuk berorientasi pada kualitas					
10	Pimpinan saya selalu mengajak anggota untuk bekerja dalam tim yang solid dan harmonis					
11	Pimpinan saya selalu dapat menyelesaikan setiap konflik antar anggota dengan baik					
12	Pimpinan saya selalu menghargai setiap perbedaan pendapat untuk tujuan ke arah yang lebih baik					
13	Pimpinan saya selalu mengajak seluruh anggotanya untuk menghormati perbedaan dan keyakinan					

2. Kompetensi (X2)

No	Pernyataan	SS	S	RR	TS	STS
		5	4	3	2	1
1	Saya memiliki pengetahuan yang cukup dalam mendukung pekerjaan yang ditangani					
2	Saya selalu berusaha belajar meningkatkan pengetahuan yang dimiliki					
3	Keahlian teknis yang dimiliki sudah sesuai dengan bidang pekerjaan yang saya tangani					
4	Saya memiliki kemampuan dalam mengidentifikasi masalah yang timbul dalam pekerjaan yang ditangani					
5	Saya memiliki kemampuan mencari solusi atas masalah yang timbul dalam pekerjaan yang ditangani					
6	Saya selalu berinisiatif dalam membantu rekan kerja untuk menyelesaikan masalah					
7	Saya selalu ramah dan sopan dalam menghadapi customer					
8	Saya selalu perhatian dan menanggapi dengan serius setiap keluhan-keluhan customer					

3. Kinerja Karyawan (Y)

No	Pernyataan	SS	S	RR	TS	STS
		5	4	3	2	1
1	Saya bekerja selalu berpedoman pada target yang harus diselesaikan					
2	Target yang saya terima, sangat menantang namun realistis					
3	Kualitas yang saya hasilkan sesuai dengan standar yang sudah ditetapkan					
4	Bagi saya, Kualitas adalah mutlak untuk dipenuhi					
5	Untuk memenuhi kualitas yang baik, saya selalu bekerja berdasarkan prosedur-prosedur yang ada					
6	Customer internal/eksternal puas atas kualitas yang saya hasilkan					
7	Dalam menyelesaikan target, saya selalu tepat waktu					
8	Customer internal/eksternal puas atas penyelesaian yang saya hasilkan karena tepat waktu					
9	Bagi saya, penyelesaian tepat waktu itu penting dan harus dicapai					
10	Proses yang saya lakukan berdasarkan pada cara-cara yang benar					
11	Proses yang saya lakukan transparan dan dapat dipertanggungjawabkan					

No	Jenis Kelamin	Usia	Tingkat Pendidikan
1	2	1	1
2	1	1	1
3	1	1	3
4	1	2	3
5	1	2	3
6	1	1	1
7	1	1	3
8	2	1	1
9	1	1	1
10	2	1	3
11	2	1	1
12	1	1	1
13	1	1	1
14	2	1	1
15	1	3	1
16	1	1	1
17	1	2	1
18	2	1	1
19	1	1	1
20	1	1	1
21	1	1	1
22	2	1	2
23	2	1	1
24	1	1	1
25	1	2	2
26	1	2	1
27	2	2	3
28	2	1	2
29	2	1	3
30	1	1	2
31	2	1	2
32	1	1	2
33	1	1	2
34	1	1	3
35	1	2	2
36	1	2	2
37	1	2	2
38	1	2	2
39	1	1	2
40	1	1	2
41	1	1	2
42	1	3	2
43	1	2	3
44	1	3	3
45	1	1	2

Pernyataan													Total X1
1	2	3	4	5	6	7	8	9	10	11	12	13	
4	1	4	4	4	4	1	5	5	4	1	4	4	45
5	5	5	5	5	5	5	5	5	5	5	5	5	65
4	4	4	4	1	3	3	4	4	3	4	4	4	46
4	4	4	4	4	1	4	5	4	4	3	4	4	49
5	5	5	4	4	4	4	5	5	4	5	4	4	58
5	4	5	5	5	4	5	5	5	5	4	5	5	62
4	4	2	4	1	1	4	5	4	4	3	4	4	44
5	4	3	2	3	4	3	3	5	4	4	4	3	47
4	5	5	4	5	4	5	4	5	5	5	5	5	61
4	3	3	1	4	4	4	1	4	4	4	4	4	44
4	5	5	4	4	4	4	5	5	5	4	5	4	58
5	4	4	5	4	2	4	4	4	5	3	3	4	51
4	3	4	3	5	4	4	2	5	4	4	4	4	50
4	3	4	5	5	3	2	3	1	3	1	4	4	42
5	5	1	2	5	5	1	5	5	5	5	5	5	54
5	4	4	3	3	3	3	4	5	5	4	4	4	51
5	5	4	5	1	4	4	4	4	4	4	4	5	53
1	4	3	2	3	3	4	1	5	4	4	4	5	43
5	5	5	5	1	5	1	5	5	5	5	1	5	53
3	4	4	4	4	4	4	4	4	4	4	4	4	51
5	5	3	3	5	3	5	1	5	5	5	5	5	55
4	3	4	3	4	3	3	2	4	4	4	4	4	46
1	4	4	2	4	4	4	1	1	1	1	4	4	35
4	5	4	4	4	5	5	1	1	5	5	5	5	53
4	4	3	4	1	4	5	4	4	4	3	4	5	49
5	5	5	5	5	5	2	5	1	2	1	5	5	51
4	4	1	1	4	4	4	5	1	5	4	4	5	46
5	5	4	2	5	5	1	1	4	5	5	5	1	48
4	1	3	4	5	3	4	1	5	3	1	1	4	39
5	5	5	5	5	1	5	5	5	5	5	5	5	61
4	4	4	1	4	4	4	2	5	2	4	4	4	46
3	3	3	3	3	3	3	3	1	3	3	3	3	37
5	5	1	5	5	1	5	5	5	5	5	1	5	53
4	4	5	4	4	4	4	4	4	4	4	4	5	54
4	4	3	5	4	3	3	2	5	3	4	5	3	48
5	5	5	5	5	5	5	5	4	1	1	5	5	56
4	5	4	3	5	4	5	3	4	5	4	5	4	55
5	5	5	5	5	5	5	5	5	5	5	5	5	65
4	4	4	4	4	4	3	2	3	4	4	4	3	47
5	4	4	5	5	5	5	4	5	5	5	4	5	61
4	4	3	1	4	1	1	5	5	1	4	5	3	41
2	2	2	3	2	2	2	3	3	2	2	2	2	29
4	4	4	4	3	3	5	5	5	3	2	2	2	46

4	4	1	2	3	3	5	5	4	4	5	2	5	47
5	4	3	2	5	4	3	2	2	2	1	5	5	43

Pernyataan								Total X2
1	2	3	4	5	6	7	8	
4	1	4	4	4	1	1	5	24
5	5	5	5	5	5	5	5	40
4	4	4	4	3	4	3	4	30
4	4	4	4	4	3	4	5	32
5	5	5	4	4	5	4	5	37
5	4	5	5	5	4	5	5	38
4	4	2	4	4	3	4	5	30
5	4	3	2	4	4	3	3	28
4	5	5	4	5	5	5	4	37
4	3	3	1	4	4	4	1	24
4	5	5	4	5	4	4	5	36
5	4	4	5	5	3	4	4	34
4	3	4	3	4	4	4	2	28
4	3	4	5	3	1	2	3	25
5	5	1	2	5	5	1	5	29
5	4	4	3	5	4	3	4	32
5	5	4	5	4	4	4	4	35
1	4	3	2	4	4	4	1	23
5	5	5	5	5	5	1	5	36
3	4	4	4	4	4	4	4	31
5	5	3	3	5	5	5	1	32
4	3	4	3	4	4	3	2	27
1	4	4	2	1	1	4	1	18
4	5	4	4	5	5	5	1	33
4	4	3	4	4	3	5	4	31
5	5	5	5	2	1	2	5	30
4	4	1	1	5	4	4	5	28
5	5	4	2	5	5	1	1	28
4	1	3	4	3	1	4	1	21
5	5	5	5	5	5	5	5	40
4	4	4	1	2	4	4	2	25
3	3	3	3	3	3	3	3	24
5	5	1	5	5	5	5	5	36
4	4	5	4	4	4	4	4	33
4	4	3	5	3	4	3	2	28
5	5	5	5	1	1	5	5	32
4	5	4	3	5	4	5	3	33
5	5	5	5	5	5	5	5	40
4	4	4	4	4	4	3	2	29
5	4	4	5	5	5	5	4	37
4	4	3	1	1	4	1	5	23
2	2	2	3	2	2	2	3	18
4	4	4	4	3	2	5	5	31

4	4	1	2	4	5	5	5	30
5	4	3	2	2	1	3	2	22

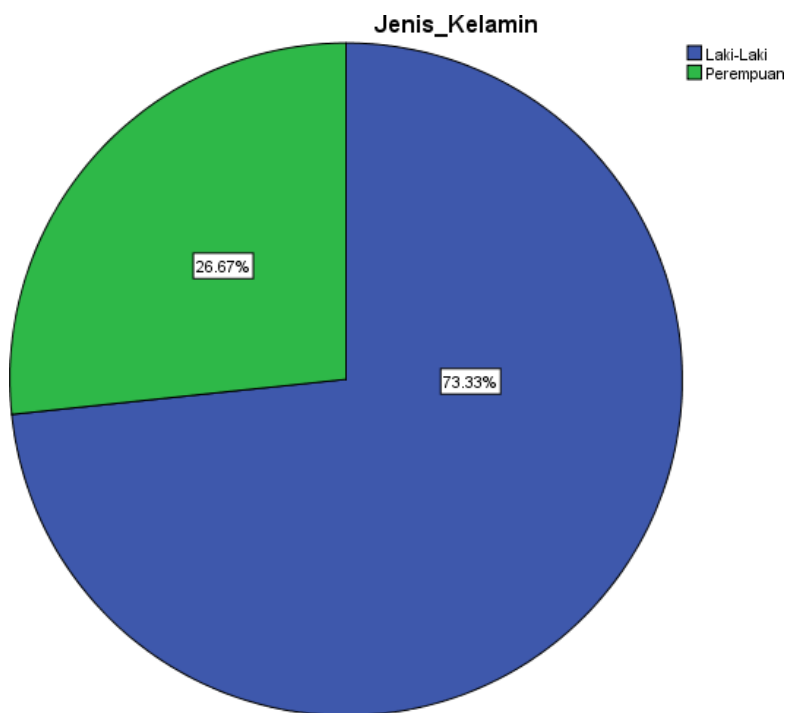
Pernyataan											Total Y
1	2	3	4	5	6	7	8	9	10	11	
1	4	4	1	4	4	4	1	1	5	4	33
5	5	5	5	5	5	5	5	5	5	5	55
4	4	4	4	4	4	3	4	3	4	4	42
4	4	4	4	4	4	4	3	4	5	4	44
5	5	5	5	5	4	4	5	4	5	4	51
4	5	5	4	5	5	5	4	5	5	5	52
4	2	4	4	2	4	4	3	4	5	4	40
4	3	5	4	3	2	4	4	3	3	4	39
5	5	4	5	5	4	5	5	5	4	5	52
3	3	4	3	3	1	4	4	4	1	4	34
5	5	4	5	5	4	5	4	4	5	5	51
4	4	5	4	4	5	5	3	4	4	3	45
3	4	4	3	4	3	4	4	4	2	4	39
3	4	4	3	4	5	3	1	2	3	4	36
5	1	5	5	1	2	5	5	1	5	5	40
4	4	5	4	4	3	5	4	3	4	4	44
5	4	5	5	4	5	4	4	4	4	4	48
4	3	1	4	3	2	4	4	4	1	4	34
5	5	5	5	5	5	5	5	1	5	1	47
4	4	3	4	4	4	4	4	4	4	4	43
5	3	5	5	3	3	5	5	5	1	5	45
3	4	4	3	4	3	4	4	3	2	4	38
4	4	1	4	4	2	1	1	4	1	4	30
5	4	4	5	4	4	5	5	5	1	5	47
4	3	4	4	3	4	4	3	5	4	4	42
5	5	5	5	5	5	2	1	2	5	5	45
4	1	4	4	1	1	5	4	4	5	4	37
5	4	5	5	4	2	5	5	1	1	5	42
1	3	4	1	3	4	3	1	4	1	1	26
5	5	5	5	5	5	5	5	5	5	5	55
4	4	4	4	4	1	2	4	4	2	4	37
3	3	3	3	3	3	3	3	3	3	3	33
5	1	5	5	1	5	5	5	5	5	1	43
4	5	4	4	5	4	4	4	4	4	4	46
4	3	4	4	3	5	3	4	3	2	5	40
5	5	5	5	5	5	1	1	5	5	5	47
5	4	4	5	4	3	5	4	5	3	5	47
5	5	5	5	5	5	5	5	5	5	5	55
4	4	4	4	4	4	4	4	3	2	4	41
4	4	5	4	4	5	5	5	5	4	4	49
4	3	4	4	3	1	1	4	1	5	5	35
2	2	2	2	2	3	2	2	2	3	2	24
4	4	4	4	4	4	3	2	5	5	2	41
4	1	4	4	1	2	4	5	5	5	2	37

4	3	5	4	3	2	2	1	3	2	5	34
---	---	---	---	---	---	---	---	---	---	---	----

DATA RESPONDEN

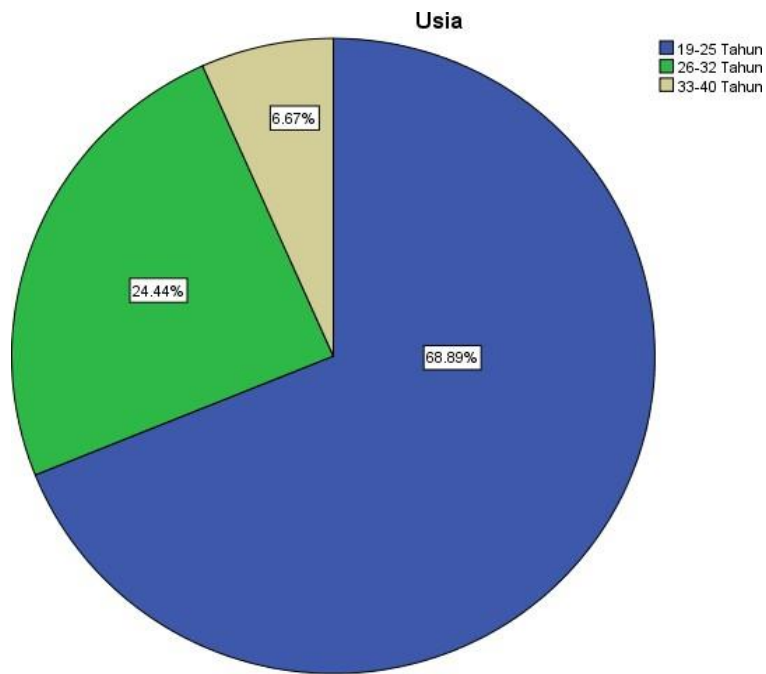
JENIS KELAMIN

		Freque ncy	Percent	Valid Percent	Cumulative Percent
Valid	Laki-Laki	33	73.3	73.3	73.3
	Perempuan	12	26.7	26.7	100.0
	Total	45	100.0	100.0	



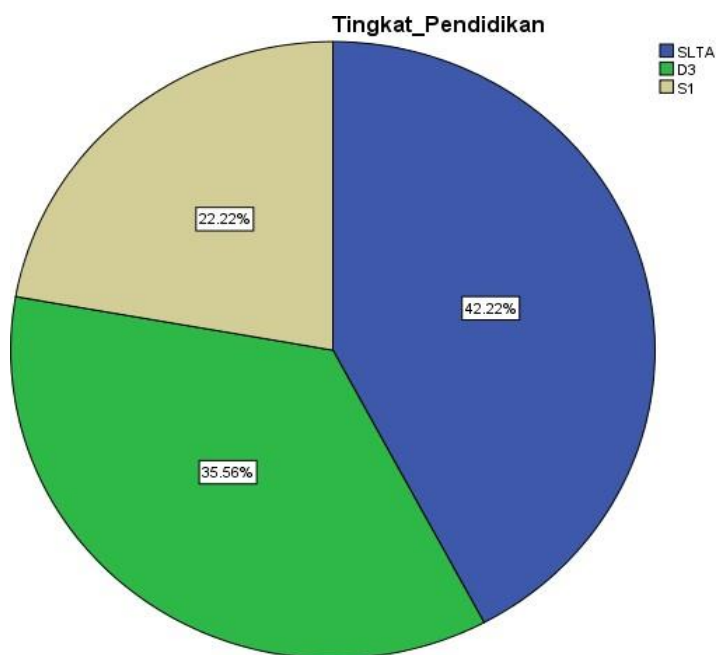
USIA

		Freque ncy	Percent	Valid Percent	Cumulative Percent
Valid	19-25 Tahun	31	68.9	68.9	68.9
	26-32 Tahun	11	24.4	24.4	93.3
	33-40 Tahun	3	6.7	6.7	100.0
	Total	45	100.0	100.0	



TINGKAT PENDIDIKAN

		Frequency	Percent	Valid Percent	Cumulative Percent
Valid	SLTA	19	42.2	42.2	42.2
	D3	16	35.6	35.6	77.8
	S1	10	22.2	22.2	100.0
	Total	45	100.0	100.0	



HASIL UJI DATA PENELITIAN

Kepemimpinan 1

		Frequency	Percent	Valid Percent	Cumulative Percent
Valid	Sangat Tidak Setuju	2	4.4	4.4	4.4
	Tidak Setuju	1	2.2	2.2	6.7
	Ragu-Ragu	2	4.4	4.4	11.1
	Setuju	22	48.9	48.9	60.0
	Sangat Setuju	18	40.0	40.0	100.0
	Total	45	100.0	100.0	

Kepemimpinan 2

		Frequency	Percent	Valid Percent	Cumulative Percent
Valid	Sangat Tidak Setuju	2	4.4	4.4	4.4
	Tidak Setuju	1	2.2	2.2	6.7
	Ragu-Ragu	5	11.1	11.1	17.8
	Setuju	21	46.7	46.7	64.4
	Sangat Setuju	16	35.6	35.6	100.0
	Total	45	100.0	100.0	

Kepemimpinan 3

		Frequency	Percent	Valid Percent	Cumulative Percent
Valid	Sangat Tidak Setuju	4	8.9	8.9	8.9
	Tidak Setuju	2	4.4	4.4	13.3
	Ragu-Ragu	10	22.2	22.2	35.6
	Setuju	18	40.0	40.0	75.6
	Sangat Setuju	11	24.4	24.4	100.0
	Total	45	100.0	100.0	

Kepemimpinan 4

		Frequency	Percent	Valid Percent	Cumulative Percent
Valid	Sangat Tidak Setuju	4	8.9	8.9	8.9
	Tidak Setuju	7	15.6	15.6	24.4
	Ragu-Ragu	7	15.6	15.6	40.0
	Setuju	14	31.1	31.1	71.1
	Sangat Setuju	13	28.9	28.9	100.0
	Total	45	100.0	100.0	

Kepemimpinan 5

		Frequency	Percent	Valid Percent	Cumulative Percent
Valid	Sangat Tidak Setuju	5	11.1	11.1	11.1
	Tidak Setuju	1	2.2	2.2	13.3
	Ragu-Ragu	6	13.3	13.3	26.7
	Setuju	16	35.6	35.6	62.2
	Sangat Setuju	17	37.8	37.8	100.0
	Total	45	100.0	100.0	

Kepemimpinan 6

		Frequency	Percent	Valid Percent	Cumulative Percent
Valid	Sangat Tidak Setuju	5	11.1	11.1	11.1
	Tidak Setuju	2	4.4	4.4	15.6
	Ragu-Ragu	11	24.4	24.4	40.0
	Setuju	18	40.0	40.0	80.0
	Sangat Setuju	9	20.0	20.0	100.0
	Total	45	100.0	100.0	

Kepemimpinan 7

		Frequency	Percent	Valid Percent	Cumulative Percent
Valid	Sangat Tidak Setuju	5	11.1	11.1	11.1
	Tidak Setuju	3	6.7	6.7	17.8
	Ragu-Ragu	8	17.8	17.8	35.6
	Setuju	15	33.3	33.3	68.9
	Sangat Setuju	14	31.1	31.1	100.0
	Total	45	100.0	100.0	

Kepemimpinan 8

		Frequency	Percent	Valid Percent	Cumulative Percent
Valid	Sangat Tidak Setuju	7	15.6	15.6	15.6
	Tidak Setuju	6	13.3	13.3	28.9
	Ragu-Ragu	5	11.1	11.1	40.0
	Setuju	9	20.0	20.0	60.0
	Sangat Setuju	18	40.0	40.0	100.0
	Total	45	100.0	100.0	

Kepemimpinan 9

		Frequency	Percent	Valid Percent	Cumulative Percent
Valid	Sangat Tidak Setuju	6	13.3	13.3	13.3
	Tidak Setuju	1	2.2	2.2	15.6
	Ragu-Ragu	2	4.4	4.4	20.0
	Setuju	14	31.1	31.1	51.1
	Sangat Setuju	22	48.9	48.9	100.0
	Total	45	100.0	100.0	

Kepemimpinan 10

		Frequency	Percent	Valid Percent	Cumulative Percent
Valid	Sangat Tidak Setuju	3	6.7	6.7	6.7
	Tidak Setuju	4	8.9	8.9	15.6
	Ragu-Ragu	6	13.3	13.3	28.9
	Setuju	15	33.3	33.3	62.2
	Sangat Setuju	17	37.8	37.8	100.0
	Total	45	100.0	100.0	

Kepemimpinan 11

		Frequency	Percent	Valid Percent	Cumulative Percent
Valid	Sangat Tidak Setuju	7	15.6	15.6	15.6
	Tidak Setuju	2	4.4	4.4	20.0
	Ragu-Ragu	5	11.1	11.1	31.1
	Setuju	18	40.0	40.0	71.1
	Sangat Setuju	13	28.9	28.9	100.0
	Total	45	100.0	100.0	

Kepemimpinan 12

		Frequency	Percent	Valid Percent	Cumulative Percent
Valid	Sangat Tidak Setuju	3	6.7	6.7	6.7
	Tidak Setuju	3	6.7	6.7	13.3
	Ragu-Ragu	2	4.4	4.4	17.8
	Setuju	21	46.7	46.7	64.4
	Sangat Setuju	16	35.6	35.6	100.0
	Total	45	100.0	100.0	

Kepemimpinan 13

		Frequency	Percent	Valid Percent	Cumulative Percent
Valid	Sangat Tidak Setuju	1	2.2	2.2	2.2
	Tidak Setuju	2	4.4	4.4	6.7
	Ragu-Ragu	5	11.1	11.1	17.8
	Setuju	17	37.8	37.8	55.6
	Sangat Setuju	20	44.4	44.4	100.0
	Total	45	100.0	100.0	

Kompetensi 1

		Frequency	Percent	Valid Percent	Cumulative Percent
Valid	Sangat Tidak Setuju	2	4.4	4.4	4.4
	Tidak Setuju	1	2.2	2.2	6.7
	Ragu-Ragu	2	4.4	4.4	11.1
	Setuju	22	48.9	48.9	60.0
	Sangat Setuju	18	40.0	40.0	100.0
	Total	45	100.0	100.0	

Kompetensi 2

		Frequency	Percent	Valid Percent	Cumulative Percent
Valid	Sangat Tidak Setuju	2	4.4	4.4	4.4
	Tidak Setuju	1	2.2	2.2	6.7
	Ragu-Ragu	5	11.1	11.1	17.8
	Setuju	21	46.7	46.7	64.4
	Sangat Setuju	16	35.6	35.6	100.0
	Total	45	100.0	100.0	

Kompetensi 3

		Frequency	Percent	Valid Percent	Cumulative Percent
Valid	Sangat Tidak Setuju	4	8.9	8.9	8.9
	Tidak Setuju	2	4.4	4.4	13.3
	Ragu-Ragu	10	22.2	22.2	35.6
	Setuju	18	40.0	40.0	75.6
	Sangat Setuju	11	24.4	24.4	100.0
	Total	45	100.0	100.0	

Kompetensi 4

		Frequency	Percent	Valid Percent	Cumulative Percent
Valid	Sangat Tidak Setuju	4	8.9	8.9	8.9
	Tidak Setuju	7	15.6	15.6	24.4
	Ragu-Ragu	7	15.6	15.6	40.0
	Setuju	14	31.1	31.1	71.1
	Sangat Setuju	13	28.9	28.9	100.0
	Total	45	100.0	100.0	

Kompetensi 5

		Frequency	Percent	Valid Percent	Cumulative Percent
Valid	Sangat Tidak Setuju	3	6.7	6.7	6.7
	Tidak Setuju	4	8.9	8.9	15.6
	Ragu-Ragu	6	13.3	13.3	28.9
	Setuju	15	33.3	33.3	62.2
	Sangat Setuju	17	37.8	37.8	100.0
	Total	45	100.0	100.0	

Kompetensi 6

		Frequency	Percent	Valid Percent	Cumulative Percent
Valid	Sangat Tidak Setuju	7	15.6	15.6	15.6
	Tidak Setuju	2	4.4	4.4	20.0
	Ragu-Ragu	5	11.1	11.1	31.1
	Setuju	18	40.0	40.0	71.1
	Sangat Setuju	13	28.9	28.9	100.0
	Total	45	100.0	100.0	

Kompetensi 7

		Frequency	Percent	Valid Percent	Cumulative Percent
Valid	Sangat Tidak Setuju	5	11.1	11.1	11.1
	Tidak Setuju	3	6.7	6.7	17.8
	Ragu-Ragu	8	17.8	17.8	35.6
	Setuju	15	33.3	33.3	68.9
	Sangat Setuju	14	31.1	31.1	100.0
	Total	45	100.0	100.0	

Kompetensi 8

		Frequency	Percent	Valid Percent	Cumulative Percent
Valid	Sangat Tidak Setuju	7	15.6	15.6	15.6
	Tidak Setuju	6	13.3	13.3	28.9
	Ragu-Ragu	5	11.1	11.1	40.0
	Setuju	9	20.0	20.0	60.0
	Sangat Setuju	18	40.0	40.0	100.0
	Total	45	100.0	100.0	

Kinerja Karyawan 1

		Frequency	Percent	Valid Percent	Cumulative Percent
Valid	Sangat Tidak Setuju	2	4.4	4.4	4.4
	Tidak Setuju	1	2.2	2.2	6.7
	Ragu-Ragu	5	11.1	11.1	17.8
	Setuju	21	46.7	46.7	64.4
	Sangat Setuju	16	35.6	35.6	100.0
	Total	45	100.0	100.0	

Kinerja Karyawan 2

		Frequency	Percent	Valid Percent	Cumulative Percent
Valid	Sangat Tidak Setuju	4	8.9	8.9	8.9
	Tidak Setuju	2	4.4	4.4	13.3
	Ragu-Ragu	10	22.2	22.2	35.6
	Setuju	18	40.0	40.0	75.6
	Sangat Setuju	11	24.4	24.4	100.0
	Total	45	100.0	100.0	

Kinerja Karyawan 3

		Frequency	Percent	Valid Percent	Cumulative Percent
Valid	Sangat Tidak Setuju	2	4.4	4.4	4.4
	Tidak Setuju	1	2.2	2.2	6.7
	Ragu-Ragu	2	4.4	4.4	11.1
	Setuju	22	48.9	48.9	60.0
	Sangat Setuju	18	40.0	40.0	100.0
	Total	45	100.0	100.0	

Kinerja Karyawan 4

		Frequency	Percent	Valid Percent	Cumulative Percent
Valid	Sangat Tidak Setuju	2	4.4	4.4	4.4
	Tidak Setuju	1	2.2	2.2	6.7
	Ragu-Ragu	5	11.1	11.1	17.8
	Setuju	21	46.7	46.7	64.4
	Sangat Setuju	16	35.6	35.6	100.0
	Total	45	100.0	100.0	

Kinerja Karyawan 5

		Frequency	Percent	Valid Percent	Cumulative Percent
Valid	Sangat Tidak Setuju	4	8.9	8.9	8.9
	Tidak Setuju	2	4.4	4.4	13.3
	Ragu-Ragu	10	22.2	22.2	35.6
	Setuju	18	40.0	40.0	75.6
	Sangat Setuju	11	24.4	24.4	100.0
	Total	45	100.0	100.0	

Kinerja Karyawan 6

		Frequency	Percent	Valid Percent	Cumulative Percent
Valid	Sangat Tidak Setuju	4	8.9	8.9	8.9
	Tidak Setuju	7	15.6	15.6	24.4
	Ragu-Ragu	7	15.6	15.6	40.0
	Setuju	14	31.1	31.1	71.1
	Sangat Setuju	13	28.9	28.9	100.0
	Total	45	100.0	100.0	

Kinerja Karyawan 7

		Frequency	Percent	Valid Percent	Cumulative Percent
Valid	Sangat Tidak Setuju	3	6.7	6.7	6.7
	Tidak Setuju	4	8.9	8.9	15.6
	Ragu-Ragu	6	13.3	13.3	28.9
	Setuju	15	33.3	33.3	62.2
	Sangat Setuju	17	37.8	37.8	100.0
	Total	45	100.0	100.0	

Kinerja Karyawan 8

		Frequency	Percent	Valid Percent	Cumulative Percent
Valid	Sangat Tidak Setuju	7	15.6	15.6	15.6
	Tidak Setuju	2	4.4	4.4	20.0
	Ragu-Ragu	5	11.1	11.1	31.1
	Setuju	18	40.0	40.0	71.1
	Sangat Setuju	13	28.9	28.9	100.0
	Total	45	100.0	100.0	

Kinerja Karyawan 9

		Frequency	Percent	Valid Percent	Cumulative Percent
Valid	Sangat Tidak Setuju	5	11.1	11.1	11.1
	Tidak Setuju	3	6.7	6.7	17.8
	Ragu-Ragu	8	17.8	17.8	35.6
	Setuju	15	33.3	33.3	68.9
	Sangat Setuju	14	31.1	31.1	100.0
	Total	45	100.0	100.0	

Kinerja Karyawan 10

		Frequency	Percent	Valid Percent	Cumulative Percent
Valid	Sangat Tidak Setuju	7	15.6	15.6	15.6
	Tidak Setuju	6	13.3	13.3	28.9
	Ragu-Ragu	5	11.1	11.1	40.0
	Setuju	9	20.0	20.0	60.0
	Sangat Setuju	18	40.0	40.0	100.0
	Total	45	100.0	100.0	

Kinerja Karyawan 11

		Frequency	Percent	Valid Percent	Cumulative Percent
Valid	Sangat Tidak Setuju	3	6.7	6.7	6.7
	Tidak Setuju	3	6.7	6.7	13.3
	Ragu-Ragu	2	4.4	4.4	17.8
	Setuju	21	46.7	46.7	64.4
	Sangat Setuju	16	35.6	35.6	100.0
	Total	45	100.0	100.0	

ANALISIS HASIL PENELITIAN

Item-Total Statistics

	Scale Mean if Item Deleted	Scale Variance if Item Deleted	Corrected Item-Total Correlation	Cronbach's Alpha if Item Deleted
Kepemimpinan_1	45.56	51.707	.555	.700
Kepemimpinan_2	45.67	51.227	.573	.698
Kepemimpinan_3	46.07	52.655	.370	.716
Kepemimpinan_4	46.18	51.649	.369	.716
Kepemimpinan_5	45.87	54.845	.203	.736
Kepemimpinan_6	46.20	55.073	.213	.734
Kepemimpinan_7	46.07	52.745	.311	.724
Kepemimpinan_8	46.18	52.240	.263	.733
Kepemimpinan_9	45.73	52.700	.289	.727
Kepemimpinan_10	45.87	50.027	.510	.699
Kepemimpinan_11	46.11	50.056	.431	.708
Kepemimpinan_12	45.76	54.371	.276	.727
Kepemimpinan_13	45.56	53.343	.430	.712

Item-Total Statistics

	Scale Mean if Item Deleted	Scale Variance if Item Deleted	Corrected Item-Total Correlation	Cronbach's Alpha if Item Deleted
Kompetensi_1	26.00	26.455	.506	.665
Kompetensi_2	26.11	25.874	.551	.656
Kompetensi_3	26.51	27.801	.261	.708
Kompetensi_4	26.62	24.786	.452	.668
Kompetensi_5	26.31	24.674	.514	.655
Kompetensi_6	26.56	25.025	.399	.681
Kompetensi_7	26.51	26.937	.279	.707
Kompetensi_8	26.62	25.013	.334	.700

Item-Total Statistics

	Scale Mean if Item Deleted	Scale Variance if Item Deleted	Corrected Item-Total Correlation	Cronbach's Alpha if Item Deleted
Kinerja_1	37.82	44.468	.679	.737
Kinerja_2	38.22	45.586	.471	.756
Kinerja_3	37.71	46.892	.499	.755
Kinerja_4	37.82	44.468	.679	.737
Kinerja_5	38.22	45.586	.471	.756
Kinerja_6	38.33	45.000	.437	.760
Kinerja_7	38.02	45.704	.437	.760
Kinerja_8	38.27	45.200	.396	.766
Kinerja_9	38.22	47.722	.277	.779
Kinerja_10	38.33	46.000	.295	.782
Kinerja_11	37.91	48.674	.277	.777

Reliability Statistics

Cronbach's Alpha	N of Items
.734	13

Reliability Statistics

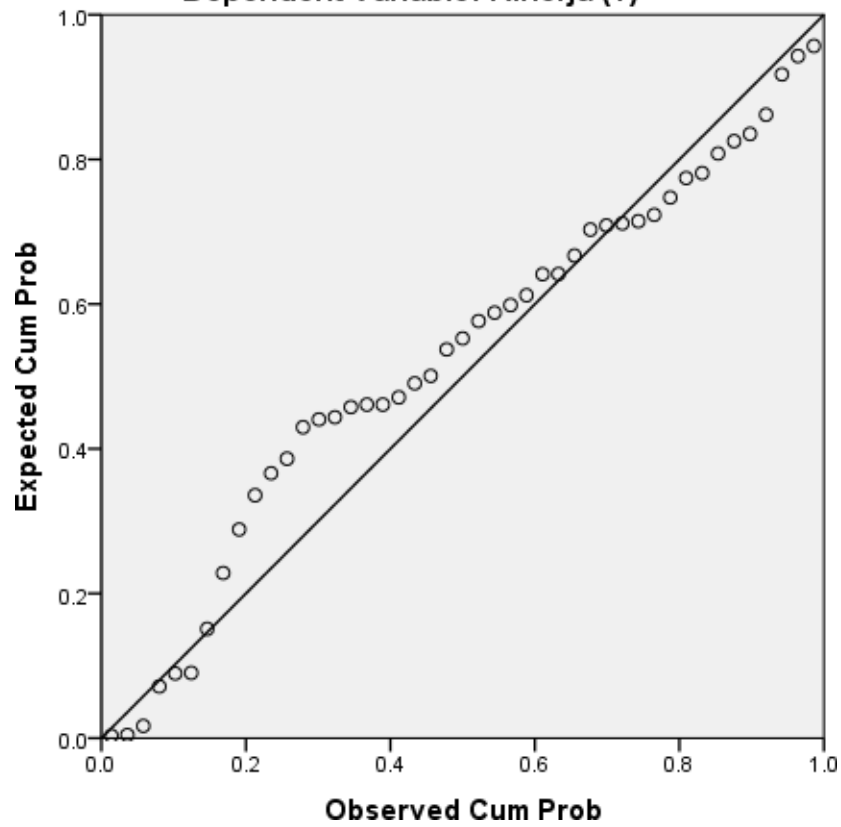
Cronbach's Alpha	N of Items
.709	8

Reliability Statistics

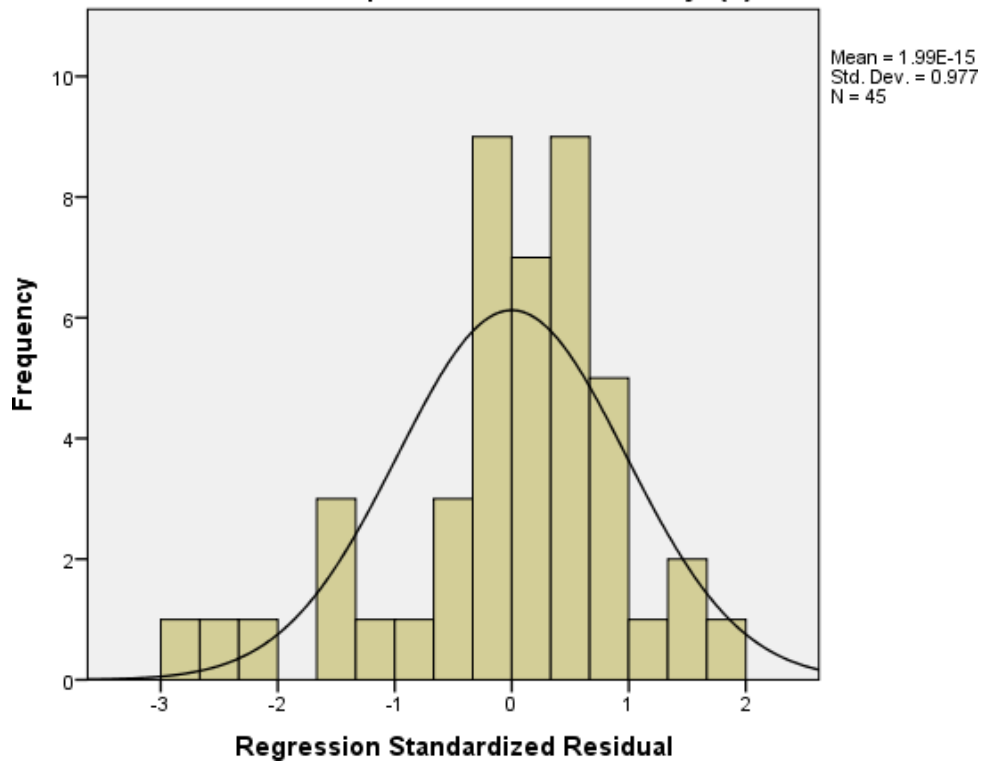
Cronbach's Alpha	N of Items
.778	11

Normal P-P Plot of Regression Standardized Residual

Dependent Variable: Kinerja (Y)



Dependent Variable: Kinerja (Y)



Correlations

		Kinerja	Kepemimpinan	Kompetensi
Pearson Correlation	Kinerja	1.000	.948	.962
	Kepemimpinan	.948	1.000	.932
	Kompetensi	.962	.932	1.000
Sig. (1-tailed)	Kinerja	.	.000	.000
	Kepemimpinan	.000	.	.000
	Kompetensi	.000	.000	.
N	Kinerja	45	45	45
	Kepemimpinan	45	45	45
	Kompetensi	45	45	45

Model Summary

Model	R	R Square	Adjusted R Square	Std. Error of the Estimate
1	.973 ^a	.946	.943	1.757

a. Predictors: (Constant), Kompetensi, Kepemimpinan

Coefficients^a

Model		Unstandardized Coefficients		Standardized Coefficients	t	Sig.
		B	Std. Error	Beta		
1	(Constant)	.021	1.784		.012	.991
	Kepemimpinan	.374	.094	.394	3.980	.000
	Kompetensi	.771	.128	.595	6.021	.000

a. Dependent Variable: Kinerja

ANOVA^a

Model		Sum of Squares	df	Mean Square	F	Sig.
1	Regression	2262.758	2	1131.379	366.406	.000 ^b
	Residual	129.687	42	3.088		
	Total	2392.444	44			

a. Dependent Variable: Kinerja

b. Predictors: (Constant), Kompetensi, Kepemimpinan

Titik Persentase Distribusi t (df = 1 – 40)

Pr	0.25	0.10	0.05	0.025	0.01	0.005	0.001
df	0.50	0.20	0.10	0.050	0.02	0.010	0.002
1	1.00000	3.07768	6.31375	12.70620	31.82052	63.65674	318.30884
2	0.81650	1.88562	2.91999	4.30265	6.96456	9.92484	22.32712
3	0.76489	1.63774	2.35336	3.18245	4.54070	5.84091	10.21453
4	0.74070	1.53321	2.13185	2.77645	3.74695	4.60409	7.17318
5	0.72669	1.47588	2.01505	2.57058	3.36493	4.03214	5.89343
6	0.71756	1.43976	1.94318	2.44691	3.14267	3.70743	5.20763
7	0.71114	1.41492	1.89458	2.36462	2.99795	3.49948	4.78529
8	0.70639	1.39682	1.85955	2.30600	2.89646	3.35539	4.50079
9	0.70272	1.38303	1.83311	2.26216	2.82144	3.24984	4.29681
10	0.69981	1.37218	1.81246	2.22814	2.76377	3.16927	4.14370
11	0.69745	1.36343	1.79588	2.20099	2.71808	3.10581	4.02470
12	0.69548	1.35622	1.78229	2.17881	2.68100	3.05454	3.92963
13	0.69383	1.35017	1.77093	2.16037	2.65031	3.01228	3.85198
14	0.69242	1.34503	1.76131	2.14479	2.62449	2.97684	3.78739
15	0.69120	1.34061	1.75305	2.13145	2.60248	2.94671	3.73283
16	0.69013	1.33676	1.74588	2.11991	2.58349	2.92078	3.68615
17	0.68920	1.33338	1.73961	2.10982	2.56693	2.89823	3.64577
18	0.68836	1.33039	1.73406	2.10092	2.55238	2.87844	3.61048
19	0.68762	1.32773	1.72913	2.09302	2.53948	2.86093	3.57940
20	0.68695	1.32534	1.72472	2.08596	2.52798	2.84534	3.55181
21	0.68635	1.32319	1.72074	2.07961	2.51765	2.83136	3.52715
22	0.68581	1.32124	1.71714	2.07387	2.50832	2.81876	3.50499
23	0.68531	1.31946	1.71387	2.06866	2.49987	2.80734	3.48496
24	0.68485	1.31784	1.71088	2.06390	2.49216	2.79694	3.46678
25	0.68443	1.31635	1.70814	2.05954	2.48511	2.78744	3.45019
26	0.68404	1.31497	1.70562	2.05553	2.47863	2.77871	3.43500
27	0.68368	1.31370	1.70329	2.05183	2.47266	2.77068	3.42103
28	0.68335	1.31253	1.70113	2.04841	2.46714	2.76326	3.40816
29	0.68304	1.31143	1.69913	2.04523	2.46202	2.75639	3.39624
30	0.68276	1.31042	1.69726	2.04227	2.45726	2.75000	3.38518
31	0.68249	1.30946	1.69552	2.03951	2.45282	2.74404	3.37490
32	0.68223	1.30857	1.69389	2.03693	2.44868	2.73848	3.36531
33	0.68200	1.30774	1.69236	2.03452	2.44479	2.73328	3.35634
34	0.68177	1.30695	1.69092	2.03224	2.44115	2.72839	3.34793
35	0.68156	1.30621	1.68957	2.03011	2.43772	2.72381	3.34005
36	0.68137	1.30551	1.68830	2.02809	2.43449	2.71948	3.33262
37	0.68118	1.30485	1.68709	2.02619	2.43145	2.71541	3.32563
38	0.68100	1.30423	1.68595	2.02439	2.42857	2.71156	3.31903
39	0.68083	1.30364	1.68488	2.02269	2.42584	2.70791	3.31279
40	0.68067	1.30308	1.68385	2.02108	2.42326	2.70446	3.30688

Catatan: Probabilita yang lebih kecil yang ditunjukkan pada judul tiap kolom adalah luas daerah dalam satu ujung, sedangkan probabilitas yang lebih besar adalah luas daerah dalam kedua ujung

Titik Persentase Distribusi t (df = 41 – 80)

df \ Pr	0.25	0.10	0.05	0.025	0.01	0.005	0.001
	0.50	0.20	0.10	0.050	0.02	0.010	0.002
41	0.68052	1.30254	1.68288	2.01954	2.42080	2.70118	3.30127
42	0.68038	1.30204	1.68195	2.01808	2.41847	2.69807	3.29595
43	0.68024	1.30155	1.68107	2.01669	2.41625	2.69510	3.29089
44	0.68011	1.30109	1.68023	2.01537	2.41413	2.69228	3.28607
45	0.67998	1.30065	1.67943	2.01410	2.41212	2.68959	3.28148
46	0.67986	1.30023	1.67866	2.01290	2.41019	2.68701	3.27710
47	0.67975	1.29982	1.67793	2.01174	2.40835	2.68456	3.27291
48	0.67964	1.29944	1.67722	2.01063	2.40658	2.68220	3.26891
49	0.67953	1.29907	1.67655	2.00958	2.40489	2.67995	3.26508
50	0.67943	1.29871	1.67591	2.00856	2.40327	2.67779	3.26141
51	0.67933	1.29837	1.67528	2.00758	2.40172	2.67572	3.25789
52	0.67924	1.29805	1.67469	2.00665	2.40022	2.67373	3.25451
53	0.67915	1.29773	1.67412	2.00575	2.39879	2.67182	3.25127
54	0.67906	1.29743	1.67356	2.00488	2.39741	2.66998	3.24815
55	0.67898	1.29713	1.67303	2.00404	2.39608	2.66822	3.24515
56	0.67890	1.29685	1.67252	2.00324	2.39480	2.66651	3.24226
57	0.67882	1.29658	1.67203	2.00247	2.39357	2.66487	3.23948
58	0.67874	1.29632	1.67155	2.00172	2.39238	2.66329	3.23680
59	0.67867	1.29607	1.67109	2.00100	2.39123	2.66176	3.23421
60	0.67860	1.29582	1.67065	2.00030	2.39012	2.66028	3.23171
61	0.67853	1.29558	1.67022	1.99962	2.38905	2.65886	3.22930
62	0.67847	1.29536	1.66980	1.99897	2.38801	2.65748	3.22696
63	0.67840	1.29513	1.66940	1.99834	2.38701	2.65615	3.22471
64	0.67834	1.29492	1.66901	1.99773	2.38604	2.65485	3.22253
65	0.67828	1.29471	1.66864	1.99714	2.38510	2.65360	3.22041
66	0.67823	1.29451	1.66827	1.99656	2.38419	2.65239	3.21837
67	0.67817	1.29432	1.66792	1.99601	2.38330	2.65122	3.21639
68	0.67811	1.29413	1.66757	1.99547	2.38245	2.65008	3.21446
69	0.67806	1.29394	1.66724	1.99495	2.38161	2.64898	3.21260
70	0.67801	1.29376	1.66691	1.99444	2.38081	2.64790	3.21079
71	0.67796	1.29359	1.66660	1.99394	2.38002	2.64686	3.20903
72	0.67791	1.29342	1.66629	1.99346	2.37926	2.64585	3.20733
73	0.67787	1.29326	1.66600	1.99300	2.37852	2.64487	3.20567
74	0.67782	1.29310	1.66571	1.99254	2.37780	2.64391	3.20406
75	0.67778	1.29294	1.66543	1.99210	2.37710	2.64298	3.20249
76	0.67773	1.29279	1.66515	1.99167	2.37642	2.64208	3.20096
77	0.67769	1.29264	1.66488	1.99125	2.37576	2.64120	3.19948
78	0.67765	1.29250	1.66462	1.99085	2.37511	2.64034	3.19804
79	0.67761	1.29236	1.66437	1.99045	2.37448	2.63950	3.19663
80	0.67757	1.29222	1.66412	1.99006	2.37387	2.63869	3.19526

Catatan: Probabilita yang lebih kecil yang ditunjukkan pada judul tiap kolom adalah luas daerah dalam satu ujung, sedangkan probabilitas yang lebih besar adalah luas daerah dalam kedua ujung

Titik Persentase Distribusi F untuk Probabilita = 0,05

df untuk penyebut (N2)	df untuk pembilang (N1)														
	1	2	3	4	5	6	7	8	9	10	11	12	13	14	15
46	4.05	3.20	2.81	2.57	2.42	2.30	2.22	2.15	2.09	2.04	2.00	1.97	1.94	1.91	1.89
47	4.05	3.20	2.80	2.57	2.41	2.30	2.21	2.14	2.09	2.04	2.00	1.96	1.93	1.91	1.88
48	4.04	3.19	2.80	2.57	2.41	2.29	2.21	2.14	2.08	2.03	1.99	1.96	1.93	1.90	1.88
49	4.04	3.19	2.79	2.56	2.40	2.29	2.20	2.13	2.08	2.03	1.99	1.96	1.93	1.90	1.88
50	4.03	3.18	2.79	2.56	2.40	2.29	2.20	2.13	2.07	2.03	1.99	1.95	1.92	1.89	1.87
51	4.03	3.18	2.79	2.55	2.40	2.28	2.20	2.13	2.07	2.02	1.98	1.95	1.92	1.89	1.87
52	4.03	3.18	2.78	2.55	2.39	2.28	2.19	2.12	2.07	2.02	1.98	1.94	1.91	1.89	1.86
53	4.02	3.17	2.78	2.55	2.39	2.28	2.19	2.12	2.06	2.01	1.97	1.94	1.91	1.88	1.86
54	4.02	3.17	2.78	2.54	2.39	2.27	2.18	2.12	2.06	2.01	1.97	1.94	1.91	1.88	1.86
55	4.02	3.16	2.77	2.54	2.38	2.27	2.18	2.11	2.06	2.01	1.97	1.93	1.90	1.88	1.85
56	4.01	3.16	2.77	2.54	2.38	2.27	2.18	2.11	2.05	2.00	1.96	1.93	1.90	1.87	1.85
57	4.01	3.16	2.77	2.53	2.38	2.26	2.18	2.11	2.05	2.00	1.96	1.93	1.90	1.87	1.85
58	4.01	3.16	2.76	2.53	2.37	2.26	2.17	2.10	2.05	2.00	1.96	1.92	1.89	1.87	1.84
59	4.00	3.15	2.76	2.53	2.37	2.26	2.17	2.10	2.04	2.00	1.96	1.92	1.89	1.86	1.84
60	4.00	3.15	2.76	2.53	2.37	2.25	2.17	2.10	2.04	1.99	1.95	1.92	1.89	1.86	1.84
61	4.00	3.15	2.76	2.52	2.37	2.25	2.16	2.09	2.04	1.99	1.95	1.91	1.88	1.86	1.83
62	4.00	3.15	2.75	2.52	2.36	2.25	2.16	2.09	2.03	1.99	1.95	1.91	1.88	1.85	1.83
63	3.99	3.14	2.75	2.52	2.36	2.25	2.16	2.09	2.03	1.98	1.94	1.91	1.88	1.85	1.83
64	3.99	3.14	2.75	2.52	2.36	2.24	2.16	2.09	2.03	1.98	1.94	1.91	1.88	1.85	1.83
65	3.99	3.14	2.75	2.51	2.36	2.24	2.15	2.08	2.03	1.98	1.94	1.90	1.87	1.85	1.82
66	3.99	3.14	2.74	2.51	2.35	2.24	2.15	2.08	2.03	1.98	1.94	1.90	1.87	1.84	1.82
67	3.98	3.13	2.74	2.51	2.35	2.24	2.15	2.08	2.02	1.98	1.93	1.90	1.87	1.84	1.82
68	3.98	3.13	2.74	2.51	2.35	2.24	2.15	2.08	2.02	1.97	1.93	1.90	1.87	1.84	1.82
69	3.98	3.13	2.74	2.50	2.35	2.23	2.15	2.08	2.02	1.97	1.93	1.90	1.86	1.84	1.81
70	3.98	3.13	2.74	2.50	2.35	2.23	2.14	2.07	2.02	1.97	1.93	1.89	1.86	1.84	1.81
71	3.98	3.13	2.73	2.50	2.34	2.23	2.14	2.07	2.01	1.97	1.93	1.89	1.86	1.83	1.81
72	3.97	3.12	2.73	2.50	2.34	2.23	2.14	2.07	2.01	1.96	1.92	1.89	1.86	1.83	1.81
73	3.97	3.12	2.73	2.50	2.34	2.23	2.14	2.07	2.01	1.96	1.92	1.89	1.86	1.83	1.81
74	3.97	3.12	2.73	2.50	2.34	2.22	2.14	2.07	2.01	1.96	1.92	1.89	1.85	1.83	1.80
75	3.97	3.12	2.73	2.49	2.34	2.22	2.13	2.06	2.01	1.96	1.92	1.88	1.85	1.83	1.80
76	3.97	3.12	2.72	2.49	2.33	2.22	2.13	2.06	2.01	1.96	1.92	1.88	1.85	1.82	1.80
77	3.97	3.12	2.72	2.49	2.33	2.22	2.13	2.06	2.00	1.96	1.92	1.88	1.85	1.82	1.80
78	3.96	3.11	2.72	2.49	2.33	2.22	2.13	2.06	2.00	1.95	1.91	1.88	1.85	1.82	1.80
79	3.96	3.11	2.72	2.49	2.33	2.22	2.13	2.06	2.00	1.95	1.91	1.88	1.85	1.82	1.79
80	3.96	3.11	2.72	2.49	2.33	2.21	2.13	2.06	2.00	1.95	1.91	1.88	1.84	1.82	1.79
81	3.96	3.11	2.72	2.48	2.33	2.21	2.12	2.05	2.00	1.95	1.91	1.87	1.84	1.82	1.79
82	3.96	3.11	2.72	2.48	2.33	2.21	2.12	2.05	2.00	1.95	1.91	1.87	1.84	1.81	1.79
83	3.96	3.11	2.71	2.48	2.32	2.21	2.12	2.05	1.99	1.95	1.91	1.87	1.84	1.81	1.79
84	3.95	3.11	2.71	2.48	2.32	2.21	2.12	2.05	1.99	1.95	1.90	1.87	1.84	1.81	1.79
85	3.95	3.10	2.71	2.48	2.32	2.21	2.12	2.05	1.99	1.94	1.90	1.87	1.84	1.81	1.79
86	3.95	3.10	2.71	2.48	2.32	2.21	2.12	2.05	1.99	1.94	1.90	1.87	1.84	1.81	1.78
87	3.95	3.10	2.71	2.48	2.32	2.20	2.12	2.05	1.99	1.94	1.90	1.87	1.83	1.81	1.78
88	3.95	3.10	2.71	2.48	2.32	2.20	2.12	2.05	1.99	1.94	1.90	1.86	1.83	1.81	1.78
89	3.95	3.10	2.71	2.47	2.32	2.20	2.11	2.04	1.99	1.94	1.90	1.86	1.83	1.80	1.78
90	3.95	3.10	2.71	2.47	2.32	2.20	2.11	2.04	1.99	1.94	1.90	1.86	1.83	1.80	1.78

DAFTAR RIWAYAT HIDUP

Nama : ENIS NADZRATUL FARIHAH
Tempat, Tanggal lahir : Tangerang, 20 Juni 2001
Alamat : Kp. Sukamulya RT.13 / RW. 06 Kel. Sukamulya
Kec. Cikupa Kab. Tangerang – Banten 15710
Nomor telpon / email : 085711617339 / enisnadzratul06@gmail.com

Riwayat Pendidikan

Pendidikan formal :

1. STIE PPI Program Studi Manajemen di Tangerang Tahun 2023
2. SMK Miftahul Jannah di Tangerang Tahun 2019
3. MTs Nurul Ilmi Cikupa di Tangerang Tahun 2016
4. SDN Sukamulya II di Tangerang Tahun 2013

Demikian Riwayat hidup ini saya buat dengan sebenarnya.

Tangerang, 06 Maret 2023

Enis Nadzratul Fariyah

