



STIE-PPI

AKUNTANSI - MANAJEMEN
Terakreditasi B

SURAT KEPUTUSAN
KETUA SEKOLAH TINGGI ILMU EKONOMI
PUTRA PERDANA INDONESIA
Nomor : 041a/01-A.01/43194/I/2023

Tentang
DOSEN PEMBIMBING SKRIPSI TAHUN AKADEMIK 2022/2023 GANJIL
PROGRAM STUDI MANAJEMEN

KETUA STIE PUTRA PERDANA INDONESIA,

- Menimbang : 1. Bahwa untuk menjamin kelancaran penyelesaian proses penyusunan skripsi mahasiswa Program Studi Manajemen Sekolah Tinggi Ilmu Ekonomi Ppi Tahun Akademik 2022/2023, perlu mengangkat Dosen Pembimbing Skripsi.
2. Bahwa nama yang tercantum dalam surat keputusan ini telah memenuhi syarat ketentuan akademik dan mempunyai kemampuan untuk melaksanakan tugas tersebut.
- Mengingat : 1. UU No. 12 Tentang Pendidikan Tinggi.
2. Permendikbud No. 3 Tahun 2020 Tentang Standar Nasional Perguruan Tinggi
3. Permendikbud No. 50 Tahun 2014 Tentang Sistem Penjaminan Mutu Pendidikan Tinggi.
4. Statuta Sekolah Tinggi Ilmu Ekonomi Ppi
- Memperhatikan : Hasil keputusan rapat pimpinan Sekolah Tinggi Ilmu Ekonomi Ppi tentang Penetapan Dosen Pembimbing Skripsi untuk Tahun Akademik 2022/2023 di Sekolah Tinggi Ilmu Ekonomi Ppi Tangerang.

MEMUTUSKAN :

- Menetapkan : 1. Mengangkat dan menetapkan dosen pembimbing skripsi:

Nama	SUBANDRIYO, S.E., M.M.
NIDN	0412047307
Jabatan Fungsional	ASISTEN AHLI

Dalam penyusunan Skripsi Mahasiswa:

Nama	NOPITASARI
NIM	1916120210
Program Studi	MANAJEMEN



STIE-PPI

AKUNTANSI - MANAJEMEN
Terakreditasi B

2. Tugas membimbing Skripsi selama 1 (satu) semester dan dapat diperpanjang selama 1 (satu) semester berikutnya.
3. kepadanya diberikan tunjangan honor sesuai dengan ketentuan yang berlaku di Sekolah Tinggi Ilmu Ekonomi Ppi.
4. Surat Keputusan ini berlaku mulai tanggal surat keputusan ini ditetapkan dan apabila dikemudian hari terdapat kekeliruan akan dilakukan perbaikan sebagaimana mestinya.

Ditetapkan di : Tangerang

Pada tanggal : 13 Januari 2023

Ketua,



Dr. H. Juanda, S.E., S.H., M.M

NIP. 194100001

Tembusan :

1. Ketua Yayasan PPI
2. BPH Yayasan PPI
3. Arsip



STIE-PPI

AKUNTANSI - MANAJEMEN
Terakreditasi B

Nomor : 136d/04-C.02/43194/III/2023
Perihal : **Surat Pengantar Penelitian**

Kepada Yth :
Pimpinan PT. Long Rich Indonesia Cirebon
Di Tempat

Dengan Hormat,

Sesuai dengan ketentuan akademik pada program Sarjana (S1) STIE PPI, bagi mahasiswa/i tingkat akhir diwajibkan menyusun skripsi sebagai salah satu persyaratan dalam penyelesaian studi.

Sehubungan dengan kewajiban tersebut, maka kami mohon kebijaksanaan Bapak/Ibu, dapat kiranya memberikan kesempatan kepada mahasiswa kami

Nama : Nopita Sari
NIM : 1916120210
Program Studi : Manajemen

Untuk dapat melaksanakan penelitian pada perusahaan yang Bapak/Ibu pimpin, guna memperoleh data dan informasi yang diperlukan dalam penyusunan skripsi dengan judul : **"Pengaruh Harga, Promosi dan Penilaian Produk terhadap Keputusan Pembelian Pada Marketplace Shopee (Karyawan PT. Long Rich Indonesia di Cirebon)"**

Kami mohon Bapak/Ibu berkenan memberikan **Surat Keterangan** setelah mahasiswa kami selesai melaksanakan penelitiannya.

Demikian, atas perhatian dan kerjasamanya kami ucapkan terima kasih.

Tangerang, 13 Maret 2023
Ketua Program Studi



Dis. Satrias Diamaran, S.E., M.M.
NIP. 194110001

Keterangan :
Arsip

PT. LONG RICH INDONESIA (FIS)

JL. D I PANJAITAN DUSUN PAING NO.08 RT.004 RW.002 SIDARESMI PABEDILAN

KAB. CIREBON JAWA BARAT INDONESIA 45193

SURAT KETERANGAN

Nomor : PTLR/FIS/003/2023

Perihal : Pelaksanaan Penelitian

Kepda Yth

Ketua Prodi Manajemen

STIE Putra Perdana Indonesia

Dengan hormat,

Yang bertanda tangan di bawah ini Manajer Personalia PT. Long Rich Indonesia menerangkan bahwa sesungguhnya saudara

Nama : Nopita Sari

NIM : 1916120210

Prodi : Ekonomi Manajemen


Dengan ini kami menginformasikan bahwa nama mahasiswi tersebut di atas telah melakukan observasi penelitian di PT. Long Rich Indonesia guna melengkapi data dan informasi penyusunan skripsi yang berjudul:

"Pengaruh Harga, Promosi, Penilaian Produk Terhadap Keputusan Pembelian Pada Marketplace Shopee (Karyawan PT. Long Rich Indonesia, Cirebon).

Dengan ini kami sampaikan untuk dapat dipergunakan sebagaimana mestinya.

Cirebon, Maret 2023

Hormat Kami,


Manajer Personalia

PROFILE RESPONDEN

1. Nama Responden : SRI ANDAYANI
2. Nomer Responden : 01
3. Jenis Kelamin : ~~Laki-laki~~/Perempuan
4. Umur : 26 Tahun
5. Departemen : Purchasing

PETUNJUK PENGISIAN KUESIONER

1. Isilah pernyataan-pernyataan di bawah ini sesuai dengan pengalaman, pengamatan maupun pengetahuan anda selama menggunakan marketplace Shopee dengan memberikan (V)

2. Keterangan Alternatif Jawaban

- SS : Sangat Setuju
S : Setuju
KS : Kurang Setuju
TS : Tidak Setuju
STS : Sangat Tidak Setuju

Penilaian Responden Atas Harga (X₁)

No	Pernyataan Harga	Jawaban				
		SS	S	KS	TS	STS
1	Harga produk di Shopee terjangkau	✓				
2	Harga setiap produk yang bervariasi	✓				
3	Harga sesuai dengan kualitas	✓				
4	Harga sesuai dengan yang diharapkan	✓				
5	Harga produk Shopee bersaing dengan marketplace lain	✓				
6	Harga produk Shopee ekonomis	✓				
7	Harga sesuai dengan manfaat yang dirasakan		✓			
8	Harga produk Shopee sesuai dibandingkan marketplace lain			✓		
9	Detail Harga mudah dipahami		✓			

Penilaian Responden Atas Promosi (X₂)

No	Pernyataan Promosi	Jawaban				
		SS	S	KS	TS	STS
1	Pesan Promosi <i>cashback</i> yang sangat jelas		✓			
2	Pesan Promosi gratis ongkir yang lengkap dan mudah dipahami		✓			
3	Media iklan yang digunakan cocok sehingga sampai ke konsumen		✓			
4	Selalu memberikan informasi tambahan pada iklan yang dibuat		✓			
5	Iklan yang dibuat dan ditampilkan sangat antraktif			✓		
6	Iklan yang ditampilkan sangat mudah dipahami oleh konsumen	✓				
7	Promosi Shopee dilakukan setiap hari	✓				
8	Promosi flash sale dilakukan jam tertentu			✓		
9	Promosi gratis ongkir dilakukan pada tanggal tertentu.		✓			

Penilaian Responden Atas Penilaian Produk (X₃)

No	Pernyataan Penilaian Produk	Jawaban				
		SS	S	KS	TS	STS
1	Saya mempertimbangkan ulasan produk dalam pengambilan keputusan pembelian	✓				
2	Saya menghabiskan waktu untuk melihat penilaian Produk	✓				
3	Saya sering membandingkan review setiap produk sebelum memutuskan pembelian	✓				
4	Banyaknya <i>review</i> produk menjadikan anda tertarik untuk membeli produk di Shopee			✓		
5	Ulasan produk yang baik dapat mempengaruhi saya dalam keputusan pembelian	✓				

Penilaian Responden Atas Keputusan Pembelian (Y)

No	Pernyataan Keputusan Pembelian	Jawaban				
		SS	S	KS	TS	STS
1	Saya melakukan keputusan pembelian di <i>marketplace</i> Shopee dengan yakin			✓		
2	Saya melakukan tahap pencarian informasi terhadap produk yang akan saya beli lebih dari satu penjual	✓				
3	Saya memilih Shopee untuk membeli produk kebutuhan	✓				
4	Saya menggunakan Shopee atas rekomendasi teman	✓				
5	Saya melakukan pembelian karena tidak ada MOQ	✓				
6	Saya melakukan pembelian pada tanggal kembar (10.10, 11.11)	✓				
7	Saya memutuskan pembelian di Shopee karena bisa bayar di indomart.	✓				

PROFILE RESPONDEN

1. Nama Responden :
2. Nomer Responden :
3. Jenis Kelamin : Laki-laki/Perempuan
4. Umur :
5. Departemen :

PETUNJUK PENGISIAN KUESIONER

1. Isilah pernyataan-pernyataan di bawah ini sesuai dengan pengalaman, pengamatan maupun pengetahuan anda selama menggunakan marketplace Shopee dengan memberikan (V)
2. Keterangan Alternatif Jawaban
 - SS : Sangat Setuju
 - S : Setuju
 - KS : Kurang Setuju
 - TS : Tidak Setuju
 - STS : Sangat Tidak Setuju

Penilaian Responden Atas Harga (X₁)

No	Pernyataan Harga	Jawaban				
		SS	S	KS	TS	STS
1	Harga produk di Shopee terjangkau					
2	Harga setiap produk yang bervariasi					
3	Harga sesuai dengan kualitas					
4	Harga sesuai dengan yang diharapkan					
5	Harga produk Shopee bersaing dengan marketplace lain					
6	Harga produk Shopee ekonomis					
7	Harga sesuai dengan manfaat yang dirasakan					
8	Harga produk Shopee sesuai dibandingkan marketplace lain					
9	Detail Harga mudah dipahami					

Penilaian Responden Atas Promosi (X₂)

No	Pernyataan Promosi	Jawaban				
		SS	S	KS	TS	STS
1	Pesan Promosi <i>cashback</i> yang sangat jelas					
2	Pesan Promosi gratis ongkir yang lengkap dan mudah dipahami					
3	Media iklan yang digunakan cocok sehingga sampai ke konsumen					
4	Selalu memberikan informasi tambahan pada iklan yang dibuat					
5	Iklan yang dibuat dan ditampilkan sangat antraktif					
6	Iklan yang ditampilkan sangat mudah dipahami oleh konsumen					
7	Promosi Shopee dilakukan setiap hari					
8	Promosi flash sale dilakukan jam tertentu					
9	Promosi gratis ongkir dilakukan pada tanggal tertentu.					

Penilaian Responden Atas Penilaian Produk (X₃)

No	Pernyataan Penilaian Produk	Jawaban				
		SS	S	KS	TS	STS
1	Saya mempertimbangkan ulasan produk dalam pengambilan keputusan pembelian					
2	Saya menghabiskan waktu untuk melihat penilaian Produk					
3	Saya sering membandingkan review setiap produk sebelum memutuskan pembelian					
4	Banyaknya <i>review</i> produk menjadikan anda tertarik untuk membeli produk di Shopee					
5	Ulasan produk yang baik dapat mempengaruhi saya dalam keputusan pembelian					

Penilaian Responden Atas Keputusan Pembelian (Y)

No	Pernyataan Keputusan Pembelian	Jawaban				
		SS	S	KS	TS	STS
1	Saya melakukan keputusan pembelian di <i>marketplace</i> Shopee dengan yakin					
2	Saya melakukan tahap pencarian informasi terhadap produk yang akan saya beli lebih dari satu penjual					
3	Saya memilih Shopee untuk membeli produk kebutuhan					
4	Saya menggunakan Shopee atas rekomendasi teman					
5	Saya melakukan pembelian karena tidak ada MOQ					
6	Saya melakukan pembelian pada tanggal kembar (10.10, 11.11)					
7	Saya memutuskan pembelian di Shopee karena bisa bayar di indomart.					

TABULASI JAWABAN RESPONDEN VARIABEL HARGA (X1)

Jawaban Item Pernyataan

No	X1.1	X1.2	X1.3	X1.4	X1.5	X1.6	X1.7	X1.8	X1.9	Total_X1
1	5	5	5	5	5	5	4	3	4	41
2	4	4	4	4	4	3	4	4	4	35
3	3	3	4	4	3	3	5	3	3	31
4	5	3	3	3	3	4	3	4	3	31
5	3	4	3	3	4	3	3	4	4	31
6	3	3	3	4	5	3	3	1	5	30
7	4	3	3	3	4	3	4	3	4	31
8	4	5	3	3	4	3	4	4	4	34
9	4	4	3	3	4	2	3	4	3	30
10	4	5	4	4	4	3	3	4	4	35
11	5	5	3	4	5	2	3	5	5	37
12	5	5	3	3	4	4	5	4	4	37
13	4	4	4	4	4	4	4	4	3	35
14	4	4	3	3	4	4	3	2	4	31
15	4	4	4	4	5	3	4	4	4	36
16	3	5	4	4	3	2	3	4	3	31
17	4	4	3	3	4	3	3	4	3	31
18	4	4	4	4	4	4	4	4	4	36
19	3	5	4	3	5	3	3	3	3	32
20	3	3	3	3	4	3	4	4	4	31
21	4	5	4	4	4	2	4	4	4	35
22	3	4	3	4	3	4	3	3	4	31
23	3	3	4	4	3	3	4	3	4	31
24	3	4	3	4	4	3	3	3	4	31
25	5	5	5	4	5	3	4	5	4	40
26	5	5	4	4	5	3	5	4	5	40
27	4	5	4	4	4	3	4	4	4	36
28	4	4	4	4	4	3	4	4	4	35
29	4	4	4	4	4	2	3	4	3	32
30	4	3	4	3	3	3	3	4	2	29
31	4	4	4	4	4	2	4	3	4	33
32	4	4	3	4	3	3	3	3	4	31
33	4	4	4	4	4	2	4	4	4	34
34	4	4	5	4	4	4	4	3	5	37
35	4	4	4	4	4	2	4	4	4	34
36	4	4	3	3	4	4	4	4	4	34
37	4	4	4	4	4	4	4	3	5	36

38	5	5	3	4	4	4	4	2	4	35
39	4	4	3	3	4	3	3	4	3	31
40	4	5	3	4	4	3	4	3	4	34
41	4	5	4	4	5	2	4	3	4	35
42	5	5	4	4	5	3	3	5	5	39
43	5	4	4	4	5	3	5	4	5	39
44	4	4	3	4	4	3	4	3	2	31
45	4	5	3	4	4	3	4	4	4	35
46	4	4	3	3	4	3	4	4	4	33
47	4	4	4	4	4	3	4	4	4	35
48	4	5	3	4	4	4	3	4	4	35
49	4	5	4	5	4	5	4	5	5	41
50	5	4	5	4	5	4	4	5	4	40
51	4	5	4	4	4	3	3	3	4	34
52	5	4	5	4	4	5	4	5	5	41
53	5	4	5	5	4	3	5	4	5	40
54	4	4	4	5	4	3	4	5	5	38
55	3	3	4	3	4	3	4	4	3	31
56	4	3	4	4	3	4	3	1	5	31
57	4	4	4	4	4	3	4	4	4	35
58	5	5	5	5	5	4	5	4	5	43
59	1	2	1	1	2	1	1	2	2	13
60	1	4	2	3	3	3	5	1	1	23
61	4	4	4	4	4	3	4	4	5	36
62	3	5	3	3	5	4	3	5	5	36
63	2	1	1	1	2	3	2	4	3	19
64	3	4	4	4	4	4	2	2	3	30
65	4	4	4	5	4	3	5	4	5	38
66	5	4	3	5	4	2	5	4	5	37
67	4	4	3	3	3	2	2	3	4	28
68	4	5	3	4	4	2	3	4	4	33
69	5	4	3	3	3	3	4	5	5	35
70	4	4	4	4	4	3	4	4	4	35
71	5	4	4	4	4	3	4	3	4	35
72	4	5	4	4	4	3	4	5	5	38
73	4	4	3	3	4	2	4	4	4	32
74	5	5	4	4	4	3	4	3	4	36
75	4	4	4	4	4	3	4	3	4	34
76	4	4	4	4	4	3	4	3	4	34
77	5	5	4	4	5	3	4	3	5	38
78	4	4	3	3	4	3	4	5	3	33

79	4	4	4	4	4	3	4	4	4	35
80	4	5	4	4	4	4	4	4	4	37
81	4	5	4	5	4	4	5	5	5	41
82	4	4	4	4	4	3	4	4	4	35
83	4	4	5	3	3	4	2	3	5	33
84	5	4	3	4	4	4	4	2	3	33
85	4	5	4	4	4	3	4	4	5	37
86	5	4	5	4	5	3	5	3	5	39
87	4	4	3	4	4	3	3	3	4	32
88	5	5	3	3	3	3	3	3	3	31
89	4	4	4	4	4	3	4	3	3	33
90	4	5	4	4	4	4	4	1	3	33
91	4	4	4	4	4	4	4	4	4	36
92	4	5	4	4	4	3	3	3	4	34
93	4	5	4	4	4	2	4	3	4	34
94	4	4	4	3	4	1	4	4	4	32
95	4	4	3	4	3	3	4	4	4	33
96	4	4	4	4	4	4	2	3	4	33
97	4	5	3	4	3	3	4	5	4	35
98	4	5	4	4	4	3	4	3	3	34
99	4	4	3	3	4	3	4	4	4	33
100	3	4	3	3	3	2	3	4	4	29

TABULASI JAWABAN RESPONDEN VARIABEL PROMOSI (X2)**Jawaban Item Pernyataan**

No	X2. 1	X2. 2	X2. 3	X2. 4	X2. 5	X2. 6	X2. 7	X2. 8	X2. 9	Total_X 2
1	4	4	4	4	3	5	5	3	4	36
2	4	3	4	4	3	5	4	4	4	35
3	4	5	4	5	4	4	4	4	4	38
4	4	4	4	4	3	4	4	3	5	35
5	4	4	4	3	4	5	5	4	5	38
6	3	1	5	5	1	5	5	5	1	31
7	4	3	4	4	3	4	4	3	3	32
8	3	4	4	3	4	4	4	2	3	31
9	4	5	3	4	3	4	4	2	3	32
10	3	3	4	4	2	4	5	3	4	32
11	3	5	4	5	3	5	5	4	5	39
12	4	4	3	4	3	5	5	3	4	35
13	4	3	3	4	3	4	4	4	3	32
14	4	4	3	4	4	5	5	5	5	39
15	4	3	3	4	2	4	4	2	4	30
16	5	5	5	4	3	5	5	3	4	39
17	4	4	4	4	4	4	4	4	4	36
18	5	5	4	4	5	5	4	3	4	39
19	3	3	4	4	5	5	5	3	4	36
20	4	2	2	3	1	4	5	3	4	28
21	4	3	3	4	3	5	5	3	3	33
22	4	3	4	3	2	4	4	2	4	30
23	4	4	4	4	3	4	4	3	3	33
24	4	4	4	4	5	5	5	3	4	38
25	3	3	4	4	3	5	5	5	3	35
26	4	4	4	4	3	4	4	3	4	34
27	2	5	4	4	4	5	4	4	4	36
28	4	4	4	4	4	4	4	4	4	36
29	3	4	3	3	2	4	4	3	2	28
30	4	4	4	4	3	4	4	3	4	34
31	4	3	3	3	3	4	4	2	4	30
32	5	4	4	4	2	4	4	2	2	31
33	4	5	4	4	4	5	4	4	4	38
34	4	4	4	3	3	4	4	3	4	33
35	3	4	4	3	3	4	4	3	3	31
36	4	4	4	4	5	5	5	4	5	40
37	3	2	4	4	3	5	5	3	3	32

79	4	4	3	4	3	3	3	3	4	31
80	4	4	4	4	4	4	4	4	4	36
81	4	5	5	4	4	5	5	3	4	39
82	4	4	4	4	4	4	4	4	4	36
83	5	5	4	1	2	5	2	3	5	32
84	4	3	2	3	2	5	4	2	4	29
85	5	4	3	4	3	5	4	3	4	35
86	4	2	4	4	2	5	5	2	5	33
87	4	3	4	4	4	5	5	4	5	38
88	5	3	3	5	4	5	4	5	5	39
89	4	4	4	4	3	5	4	4	3	35
90	1	3	2	3	2	3	1	3	1	19
91	4	4	4	4	4	4	4	4	4	36
92	4	3	3	4	4	4	4	3	4	33
93	4	3	4	4	3	4	4	3	4	33
94	3	3	3	4	3	4	4	3	3	30
95	3	4	4	2	2	5	4	3	4	31
96	4	4	3	3	3	4	4	3	3	31
97	4	4	3	4	3	4	4	3	4	33
98	4	3	3	4	4	4	4	3	4	33
99	4	4	4	4	4	4	4	4	4	36
100	4	2	3	3	3	4	3	2	3	27

**TABULASI JAWABAN RESPONDEN VARIABEL
PENILAIAN PRODUK (X3)
Jawaban Item Pernyataan**

No	X3.1	X3.2	X3.3	X3.4	X3.5	Total_X3
1	5	5	5	3	5	23
2	4	4	4	3	4	19
3	4	5	4	2	4	19
4	5	5	5	4	5	24
5	5	5	5	5	5	25
6	5	5	5	5	5	25
7	4	4	4	3	4	19
8	4	4	4	4	4	20
9	4	5	5	5	5	24
10	4	5	5	3	5	22
11	5	5	4	4	4	22
12	5	5	5	4	5	24
13	4	4	4	3	4	19
14	4	4	4	4	4	20
15	4	4	4	2	2	16
16	5	5	5	4	5	24
17	4	4	4	4	4	20
18	5	5	4	3	5	22
19	4	5	5	4	5	23
20	4	4	4	1	5	18
21	5	5	4	4	5	23
22	4	4	4	2	4	18
23	4	4	4	4	4	20
24	5	5	5	5	5	25
25	5	5	5	5	5	25
26	4	5	5	5	5	24
27	5	5	5	5	5	25
28	4	4	4	4	4	20
29	4	4	4	3	4	19
30	4	4	4	2	4	18
31	4	4	4	3	4	19
32	4	4	4	4	4	20
33	5	4	5	4	4	22
34	4	4	4	4	4	20
35	4	4	4	4	4	20
36	5	5	5	4	5	24
37	4	5	5	4	4	22

38	3	3	4	3	4	17
39	4	4	4	3	4	19
40	4	5	5	5	5	24
41	5	5	5	5	5	25
42	4	5	5	5	5	24
43	4	4	4	4	4	20
44	4	4	4	4	4	20
45	4	4	4	5	4	21
46	5	5	5	4	5	24
47	5	5	5	5	5	25
48	4	4	4	4	4	20
49	5	5	5	5	5	25
50	5	5	4	3	4	21
51	5	5	5	4	5	24
52	5	5	5	4	5	24
53	4	5	4	1	5	19
54	5	5	5	5	5	25
55	5	5	5	5	5	25
56	4	4	5	5	4	22
57	5	5	5	5	5	25
58	4	4	4	4	4	20
59	1	1	1	1	1	5
60	4	4	4	4	4	20
61	5	5	5	5	5	25
62	5	5	5	5	5	25
63	1	1	1	1	1	5
64	5	4	4	3	4	20
65	4	5	4	4	4	21
66	4	2	3	4	4	17
67	4	4	4	4	4	20
68	4	5	4	4	4	21
69	4	4	4	4	4	20
70	4	4	4	4	4	20
71	4	4	4	4	4	20
72	4	4	4	3	5	20
73	4	4	4	1	4	17
74	5	5	5	3	4	22
75	5	4	4	3	3	19
76	4	4	4	3	4	19
77	5	5	5	4	4	23
78	4	4	4	4	4	20

79	4	4	4	4	4	20
80	4	4	4	4	4	20
81	5	5	5	5	5	25
82	5	5	5	5	5	25
83	5	5	5	4	5	24
84	5	4	4	3	4	20
85	4	5	5	5	4	23
86	5	5	5	3	5	23
87	4	4	4	3	4	19
88	5	5	5	4	5	24
89	4	4	4	2	4	18
90	4	4	4	4	4	20
91	4	4	1	4	4	17
92	4	4	4	4	4	20
93	4	4	4	3	4	19
94	4	4	4	5	4	21
95	4	4	4	5	5	22
96	3	4	4	3	3	17
97	5	4	5	5	5	24
98	4	4	4	3	4	19
99	4	4	4	4	4	20
100	3	3	3	3	3	15

TABULASI JAWABAN RESPONDEN VARIABEL KEPUTUSAN PEMBELIAN (Y)

Jawaban Item Pernyataan

No	Y.1	Y.2	Y.3	Y.4	Y.5	Y.6	Y.7	Total_Y
1	3	5	5	5	5	5	5	33
2	3	4	4	4	4	4	4	27
3	2	5	4	5	4	5	5	30
4	4	4	3	5	4	4	5	29
5	4	4	5	5	5	5	4	32
6	1	5	5	5	5	5	5	31
7	3	4	4	4	3	4	4	26
8	4	3	4	4	3	3	3	24
9	3	4	5	5	4	4	4	29
10	4	3	5	4	5	4	4	29
11	3	5	5	5	5	5	5	33
12	2	5	4	4	4	4	4	27
13	3	4	4	4	4	4	3	26
14	4	4	4	4	4	4	4	28
15	4	4	4	4	4	4	4	28
16	4	4	5	4	4	4	4	29
17	4	4	4	4	4	4	4	28
18	4	4	5	5	5	4	4	31
19	3	5	5	5	4	4	4	30
20	3	4	3	4	4	4	4	26
21	2	4	4	4	4	4	4	26
22	4	3	4	4	4	4	3	26
23	3	4	4	4	4	4	4	27
24	2	4	4	5	5	3	4	27
25	5	5	5	5	5	5	5	35
26	3	5	5	5	5	4	4	31
27	4	4	5	5	4	4	5	31
28	3	4	4	4	4	4	4	27
29	3	4	3	5	4	3	2	24
30	2	4	4	4	4	3	4	25
31	3	4	4	4	4	3	4	26
32	2	4	4	4	4	4	4	26
33	4	3	5	4	4	5	4	29
34	4	3	4	4	4	4	4	27
35	3	4	4	5	4	3	3	26
36	4	4	4	4	4	4	4	28
37	1	4	4	5	4	3	3	24

38	4	4	4	4	4	3	3	26
39	3	4	5	5	4	4	4	29
40	3	4	5	5	4	3	4	28
41	2	5	5	5	5	3	4	29
42	1	4	4	4	4	4	4	25
43	2	4	2	4	4	4	2	22
44	4	4	4	4	4	3	4	27
45	4	3	4	4	4	4	4	27
46	4	4	4	4	4	4	4	28
47	3	4	5	5	4	4	4	29
48	4	4	4	4	4	4	4	28
49	5	5	5	5	5	5	5	35
50	3	4	4	4	4	4	4	27
51	4	4	5	5	4	4	4	30
52	5	5	5	4	5	5	5	34
53	4	4	5	5	5	4	4	31
54	4	4	5	5	5	5	5	33
55	1	5	5	5	5	5	5	31
56	4	3	4	4	4	4	4	27
57	3	5	5	5	5	5	5	33
58	4	4	4	4	4	4	4	28
59	1	1	1	1	1	1	1	7
60	4	3	3	5	4	4	4	27
61	2	5	5	5	5	5	3	30
62	3	5	5	5	5	5	5	33
63	1	1	1	1	1	1	1	7
64	3	4	3	4	4	4	2	24
65	4	4	4	4	4	4	4	28
66	5	4	4	4	4	4	5	30
67	2	3	4	4	3	3	4	23
68	2	4	4	4	4	4	4	26
69	4	4	4	4	4	4	4	28
70	4	3	4	4	4	4	4	27
71	4	3	4	4	4	4	4	27
72	4	3	5	2	4	4	4	26
73	1	4	4	4	4	1	1	19
74	3	4	5	5	5	4	4	30
75	2	4	4	4	4	4	4	26
76	4	3	4	4	4	4	4	27
77	3	5	5	5	4	5	5	32
78	4	4	4	4	4	4	4	28

79	3	4	4	4	4	4	4	27
80	4	4	4	4	4	4	4	28
81	5	5	5	5	5	4	5	34
82	3	4	5	5	5	4	4	30
83	4	3	5	5	4	5	4	30
84	4	4	4	4	4	3	4	27
85	3	4	5	4	4	4	4	28
86	5	2	5	5	2	5	4	28
87	3	3	3	4	4	4	4	25
88	4	3	5	5	4	4	5	30
89	3	4	4	4	4	4	4	27
90	1	5	4	4	4	4	4	26
91	4	4	4	4	4	4	4	28
92	3	4	4	4	4	4	4	27
93	3	4	4	4	4	4	4	27
94	3	5	4	4	4	4	4	28
95	4	3	5	5	4	3	3	27
96	4	3	4	4	4	3	4	26
97	4	4	5	5	4	4	3	29
98	4	4	3	4	3	4	3	25
99	4	4	4	4	4	4	4	28
100	4	3	3	3	3	3	3	22

Hasil Uji Penelitian

1. Uji Validitas

Tabel 4.35
Uji Validitas Variabel Harga (X1)
Item-Total Statistics

	Scale Mean if Item Deleted	Scale Variance if Item Deleted	Corrected Item-Total Correlation	Cronbach's Alpha if Item Deleted
X1.1	29.96	13.655	.654	.759
X1.2	29.76	14.588	.496	.781
X1.3	30.31	13.852	.624	.764
X1.4	30.20	13.960	.672	.760
X1.5	30.01	14.656	.586	.772
X1.6	30.86	15.879	.232	.814
X1.7	30.24	14.487	.477	.783
X1.8	30.35	15.139	.261	.818
X1.9	29.99	13.929	.553	.773

Sumber: Hasil olah data SPSS 20, 2023

Tabel 4.38
Uji Validitas Variabel Promosi (X₂)
Item-Total Statistics

	Scale Mean if Item Deleted	Scale Variance if Item Deleted	Corrected Item-Total Correlation	Cronbach's Alpha if Item Deleted
X2.1	29.430	18.571	.477	.767
X2.2	29.570	18.934	.319	.790
X2.3	29.620	17.450	.576	.753
X2.4	29.500	18.596	.509	.764
X2.5	30.190	16.701	.548	.756
X2.6	28.870	19.124	.492	.768
X2.7	29.070	18.207	.514	.762
X2.8	30.160	19.550	.259	.796
X2.9	29.590	15.881	.634	.741

Sumber: Hasil olah data SPSS 20, 2023

Tabel 4.41
Hasil Uji Validitas variabel Penilaian Produk (X₃)
Item-Total Statistics

	Scale Mean if Item Deleted	Scale Variance if Item Deleted	Corrected Item-Total Correlation	Cronbach's Alpha if Item Deleted
X3.1	16.67	8.042	.797	.864
X3.2	16.61	7.735	.824	.856
X3.3	16.67	7.597	.829	.854
X3.4	17.18	7.503	.556	.933
X3.5	16.67	7.759	.820	.857

Sumber: Hasil olah data SPSS 20, 2023

Tabel 4.44

Hasil Uji Validitas Variabel Keputusan Pembelian

Item-Total Statistics

	Scale Mean if Item Deleted	Scale Variance if Item Deleted	Corrected Item-Total Correlation	Cronbach's Alpha if Item Deleted
Y.1	24.3300	13.799	.234	.895
Y.2	23.6800	12.947	.553	.833
Y.3	23.3900	11.917	.743	.805
Y.4	23.3100	12.559	.684	.815
Y.5	23.5200	12.535	.738	.810
Y.6	23.6800	12.119	.725	.808
Y.7	23.6900	11.812	.738	.805

Sumber: Hasil olah data SPSS 20, 2023

2. Uji Reliabilitas

Tabel 4.46

Hasil Uji Reliabilitas Harga (X₁)

Reliability Statistics

Cronbach's Alpha	Cronbach's Alpha Based on Standardized Items	N of Items
.801	.811	9

Sumber: Hasil olah data SPSS 20, 2023

Tabel 4.47
Hasil Uji Reliabilitas Promosi (X₂)
Reliability Statistics

Cronbach's Alpha	Cronbach's Alpha Based on Standardized Items	N of Items
.788	.792	9

Sumber: Hasil olah data SPSS 20, 2023

Tabel 4.48
Hasil Uji Reliabilitas Penilaian Produk (X₃)
Reliability Statistics

Cronbach's Alpha	Cronbach's Alpha Based on Standardized Items	N of Items
.895	.910	5

Sumber: Hasil olah data SPSS 20, 2023

Tabel 4.49
Hasil Uji Reliabilitas Keputusan Pembelian (Y)
Reliability Statistics

Cronbach's Alpha	Cronbach's Alpha Based on Standardized Items	N of Items
.847	.864	7

Sumber: Hasil olah data SPSS 20, 2023

3. Uji Notmalitas

Tabel 4.50

Uji Normalitas

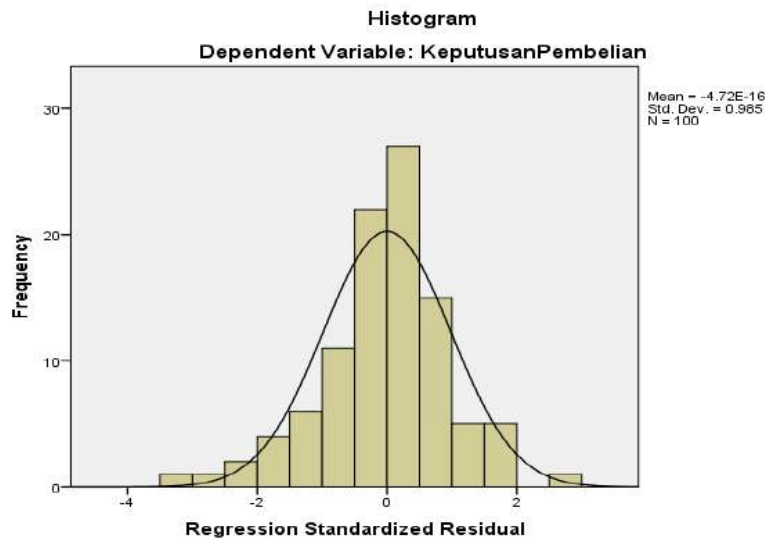
One-Sample Kolmogorov-Smirnov Test

		Unstandardized Predicted Value
N		100
Normal Parameters ^{a,b}	Mean	27.6000000
	Std. Deviation	3.63085413
	Absolute	.123
Most Extreme Differences	Positive	.068
	Negative	-.123
Kolmogorov-Smirnov Z		1.234
Asymp. Sig. (2-tailed)		.095

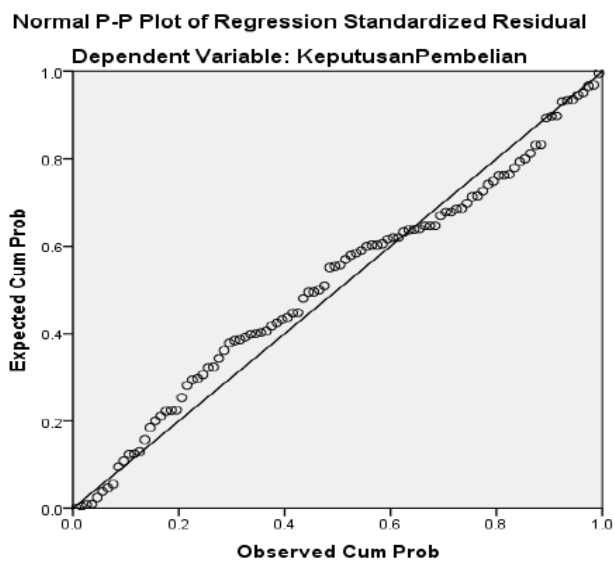
a. Test distribution is Normal.

b. Calculated from data.

Sumber: Hasil olah data SPSS 20, 2023



Gambar 4.3
Grafik Histogram



Gamabr 4.4
PP Plot Uji Normalitas

4. Uji Analisis Regresi Linear Berganda

Tabel 4.51
Analisis Regresi Linear Berganda
Coefficients^a

Model	Unstandardized Coefficients		Standardized Coefficients	t	Sig.
	B	Std. Error	Beta		
(Constant)	-3.116	1.778		-1.752	.083
1 Harga	.290	.054	.301	5.403	.000
Promosi	.266	.047	.309	5.641	.000
PenilaianProduk	.573	.074	.482	7.760	.000

a. Dependent Variable: KeputusanPembelian

Sumber: Hasil olah data SPSS 20, 2023

5. Uji Hipotesis

6. Uji t

Tabel 4.52
Hasil Uji t
Coefficients^a

Model	Unstandardized Coefficients		Standardized Coefficients	t	Sig.
	B	Std. Error	Beta		
(Constant)	-3.116	1.778		-1.752	.083
Harga	.290	.054	.301	5.403	.000
Promosi	.266	.047	.309	5.641	.000
PenilaianProduk	.573	.074	.482	7.760	.000

a. Dependent Variable: ~~KeputusanPembelian~~

Sumber: Hasil olah data SPSS 20, 2023

a. Uji F

Tabel 4.53
Uji ANOVA (F)
ANOVA^a

Model	Sum of Squares	df	Mean Square	F	Sig.
1 Regression	1305.127	3	435.042	122.521	.000 ^b
Residual	340.873	96	3.551		
Total	1646.000	99			

a. Dependent Variable: KeputusanPembelian

b. Predictors: (Constant), PenilaianProduk, Promosi, Harga

Sumber: Hasil olah data SPSS 20, 2023

7. Uji Determinasi

Tabel 4.54

Uji R²

Model Summary

Model	R	R Square	Adjusted R Square	Std. Error of the Estimate
1	.890 ^a	.793	.786	1.88435

a. Predictors: (Constant), PenilaianProduk, Promosi, Harga

b. Dependent Variable: KeputusanPembelian

Sumber: Hasil olah data SPSS 20, 2023

8. Uji Korelasi Parsial

Tabel 4.55
Hasil Uji Korelasi Parsial
Correlations

		Keputusan Pembelian	Harga	Promosi	Penilaian Produk
Keputusan Pembelian	Pearson Correlation	1	.663**	.657**	.810**
	Sig. (2-tailed)		.000	.000	.000
	N	100	100	100	100
Harga	Pearson Correlation	.663**	1	.314**	.550**
	Sig. (2-tailed)	.000		.001	.000
	N	100	100	100	100
Promosi	Pearson Correlation	.657**	.314**	1	.527**
	Sig. (2-tailed)	.000	.001		.000
	N	100	100	100	100
Penilaian Produk	Pearson Correlation	.810**	.550**	.527**	1
	Sig. (2-tailed)	.000	.000	.000	
	N	100	100	100	100

** . Correlation is significant at the 0.01 level (2-tailed).

Sumber: Hasil olah data SPSS 20, 2023

DAFTAR RIWAYAT HIDUP

Nama : NOPITA SARI
Tempat Tanggal Lahir : Pematang, 07 November 1993
Alamat : Dusun IV Pematang RT/RW 004 Desa
Tanjung Agung, Kec. Teluk Pandan,
Pesawaran, Lampung.
No Telepon / Email : 089607629822 / Novita.elsabidi@gmail.com

Riwayat Pendidikan

- Pendidikan Formal
 1. STIE PPI Prodi Manajemen di Tangerang tahun 2023
 2. SMKN 4 Bandar Lampung
 3. SMPN 15 Bandar Lampung
 4. SDN 1 Padang Cermin

Demikian riwayat hidup ini saya buat dengan sebenar-benarnya.

Tangerang, 10 Maret 2023



Nopita Sari