



STIE-PPI
AKUNTANSI - MANAJEMEN
Terakreditasi B

SURAT KEPUTUSAN
KETUA SEKOLAH TINGGI ILMU EKONOMI
PUTRA PERDANA INDONESIA
Nomor : 102/01-A.01/43194/11/2023

Tentang
DOSEN PEMBIMBING SKRIPSI TAHUN AKADEMIK 2022/2023 GENAP
PROGRAM STUDI MANAJEMEN

KETUA STIE PUTRA PERDANA INDONESIA,

- Menimbang** : 1. Bahwa untuk menjamin kelancaran penyelesaian proses penyusunan skripsi mahasiswa Program Studi Manajemen Sekolah Tinggi Ilmu Ekonomi Ppi Tahun Akademik 2022/2023, perlu mengangkat Dosen Pembimbing Skripsi.
2. Bahwa nama yang tercantum dalam surat keputusan ini telah memenuhi syarat ketentuan akademik dan mempunyai kemampuan untuk melaksanakan tugas tersebut.
- Mengingat** : 1. UU No. 12 Tentang Pendidikan Tinggi.
2. Permendikbud No. 3 Tahun 2020 Tentang Standar Nasional Perguruan Tinggi
3. Permendikbud No. 50 Tahun 2014 Tentang Sistem Penjaminan Mutu Pendidikan Tinggi.
4. Statuta Sekolah Tinggi Ilmu Ekonomi Ppi
- Memperhatikan** : Hasil keputusan rapat pimpinan Sekolah Tinggi Ilmu Ekonomi Ppi tentang Penetapan Dosen Pembimbing Skripsi untuk Tahun Akademik 2022/2023 di Sekolah Tinggi Ilmu Ekonomi Ppi Tangerang.

MEMUTUSKAN :

- Menetapkan** : 1. Mengangkat dan menetapkan dosen pembimbing skripsi:

Nama	SUBANDRIYO, S.E., M.M.
NIDN	0412047307
Jabatan Fungsional	ASISTEN AHLI

Dalam penyusunan Skripsi Mahasiswa:

Nama	MANARUL HIDAYAT
NIM	1816120039
Program Studi	MANAJEMEN



STIE-PPI

AKUNTANSI - MANAJEMEN
Terakreditasi B

2. Tugas membimbing Skripsi selama 1 (satu) semester dan dapat diperpanjang selama 1 (satu) semester berikutnya.
3. kepadanya diberikan tunjangan honor sesuai dengan ketentuan yang berlaku di Sekolah Tinggi Ilmu Ekonomi Ppi.
4. Surat Keputusan ini berlaku mulai tanggal surat keputusan ini ditetapkan dan apabila dikemudian hari terdapat kekeliruan akan dilakukan perbaikan sebagaimana mestinya.

Ditetapkan di : Tangerang

Pada tanggal : 20 Februari 2023



Dr. H. Juanda, S.E., S.H., M.M
NIP. 194100001

Tembusan :

1. Ketua Yayasan PPI
2. BPH Yayasan PPI
3. Arsip



STIE-PPI

AKUNTANSI - MANAJEMEN
Terakreditasi B

Nomor : 145/04-C.02/43194/III/2023
Perihal : *Surat Pengantar Penelitian*

Kepada Yth :
Pimpinan PT. Vanny Bakery. Curug Kabupaten Tangerang
Di Tempat

Dengan Hormat,

Sesuai dengan ketentuan akademik pada program Sarjana (S1) STIE PPI, bagi mahasiswa/i tingkat akhir diwajibkan menyusun skripsi sebagai salah satu persyaratan dalam penyelesaian studi.

Sehubungan dengan kewajiban tersebut, maka kami mohon kebijaksanaan Bapak/Ibu, dapat kiranya memberikan kesempatan kepada mahasiswa kami

Nama : Manarul Hidayat
NIM : 1816120039
Program Studi : Manajemen

Untuk dapat melaksanakan penelitian pada perusahaan yang Bapak/Ibu pimpin, guna memperoleh data dan informasi yang diperlukan dalam penyusunan skripsi dengan judul : *"Pengaruh Motivasi Kerja dan Disiplin Kerja terhadap Produktivitas Karyawan (Unit Produksi PT. Vanny Bakery Curug Kabupaten Tangerang)"*

Kami mohon Bapak/Ibu berkenan memberikan *Surat Keterangan* setelah mahasiswa kami selesai melaksanakan penelitiannya.

Demikian, atas perhatian dan kerjasamanya kami ucapkan terima kasih.

Tangerang, 23 Maret 2023
Ketua Program Studi

Drs. Satrias Dramaran, S.E., M.M.
NIP. 194110001

Keterangan :
Arsip



VENNY BAKERY

Kp. Cukanggalih Kidul, Rt 01/07 No. 165 Ds. Cukanggalih
Kec. Curug Kab. Tangerang.
Telp: 0858-1190-3546 E-mail: info.vennybakery@gmail.com

Tangerang, 24 Maret 2023

No : 004/VB/IP/3/2023

Hal : Surat Balasan Permohonan Izin Penelitian

Yth,

Ketua Program Studi Manajemen

Di

STIE PPI Citra Raya

Dengan hormat,

Sehubungan dengan surat yang kami terima No : mengenai permohonan izin penelitian salah satu mahasiswa bapak/ibu yaitu :

Nama : Manarul Hidayat
Nomor Induk Mahasiswa : 1816120029
Fakultas/Jurusan : Ekonomi/Manajemen
Jenjang Pendidikan : Sarjana (Strata 1)

Dengan ini kami memberitahukan bahwa kami menerima mahasiswa bapak/ibu untuk melakukan penelitian di Perusahaan kami, Yaitu Venny Bakery.

Demikian hal ini dapat kami informasikan, atas perhatian dan kerjasama yang baik kami ucapkan terimakasih.

Hormat kami,

VENNY BAKERY
(H. Tisna Arpani)

KUESIONER

Yth. Bapak/ibu/saudara

Dalam rangka penyelesaian tugas akhir sebagai mahasiswa Program Strata Satu (S1) STIE PUTRA PERDANA INDONESIA, saya :

Nama : Manarul Hidayat

Nim : 1816120039

Bermaksud melakukan penelitian ilmiah untuk penyusunan skripsi dengan judul **“Pengaruh Motivasi Kerja dan Disiplin Kerja terhadap Produktivitas Karyawan bagian produksi PT. Venny Bakery Curug Kabupaten Tangerang”**.

I. IDENTITAS RESPONDEN

Nama :.....(Boleh tidak diisi)

Usia :.....(Tahun)

Jenis Kelamin : a. pria b. Wanita

Bagian :.....

Pendidikan :.....

Lama Bekerja :tahun.....bulan

II. PETUNJUK PENGISIAN KUESIONER

Berilah tanda centang (✓) pada daftar pernyataan kuesioner dibawah ini sesuai dengan penilaian saudara !

Pernyataan-pernyataan hanya dijawab dengan jawaban :

Jawaban	Skor/Bobot
Sangat Setuju (SS)	5
Setuju (ST)	4
Ragu-Ragu (RR)	3
Tidak Setuju (TS)	2
Sangat Tidak Setuju (STS)	1

Persepsi Motivasi Kerja (X1)

No	PERNYATAAN	SS	ST	RG	TS	STS
1	Karyawan dapat mengembangkan akan prestasi					
2	Antusias karyawan untuk berprestasi tinggi					
3	Kebutuhan karyawan akan perasaan diterima oleh orang lain dilingkungan di tinggal dan bekerja (<i>sanse of bilongin</i>).					
4	Kebutuhan karyawan akan dihormati, karena setiap manusia merasa dirinya penting (<i>sanse of importance</i>).					
5	Kebutuhan karyawan akan perasaan maju dan tidak gagal (<i>sanse of achievement</i>)					
6	Kebutuhan karyawan akan perasaan ikut serta (<i>sense of participation</i>).					
7	Karyawan memiliki kedudukan yang baik					
8	Mengarahkan kemampuan karyawan demi mencapai kekuasaan.					
9	Menyukai tantangan dalam pekerjaan					
10	Bersehat semangat menyelesaikan pekerjaan					

Persepsi Disiplin Kerja (X2)

No.	PERNYATAAN	SS	ST	RR	TS	STS
1	Kehadiran tepat waktu sangat berdampak positif terhadap karyawan dalam melaksanakan kerja					
2	Absensi Karyayan harus diperhatikan secara intens					
3	Ketelitian karyawan harus terus dirawat dan dikembangkan					
4	Karyawan dalam pelaksanaan pekerjaan slalu penuh peritungan dan tingkat keaspadaan yang tinggi					
5	Peraturan dan pedoman kerja harus di taati karyawan					
6	Dalam pelaksanaan kerja karyawan harus mampu bertanggung jawab terhadap kerjanya					
7	Dalam melaksanakan pekerjaan karyawan diharuskan menaati peraturan kerja					
8	Untuk kelancaran kerja karyawan diharuskan kerja sesuai SOP					
9	Diperlukan oleh setiap karyawan dalam melaksanakan pekerjaanya agar tercipta suasana yang harmonis					

10	Karyawan harus bisa saling menghargai sesama karyawan					
----	---	--	--	--	--	--

Persepsi Produktivitas Karyawan (Y)

No	PERNYATAAN	SS	ST	RG	TS	STS
1	Pokus pada pencapaian target					
2	Target menantang dan realistis					
3	Kualitas sesuai dengan standar yang sudah ditetapkan					
4	Anggota memiliki komitmen tentang kualitas					
5	Memiliki prosedur tentang pencapaian kualitas					
6	Pelanggan (internal dan eksternal) puas atas kualitas yang dihasilkan					
7	Pekerjaan selesai tepat waktu					
8	Pelanggan internal/eksternal puas atas waktu penyelesaian					
9	Anggota berkomitmen terhadap pentingnya ketepatan waktu					

10	Dilakukan dengan cara benar dalam proses					
----	--	--	--	--	--	--

MOTIVASI KERJA X1

NO	PERNYATAAN										TOTAL X1
1	4	4	4	4	4	4	4	4	4	4	40
2	5	5	4	4	5	4	5	4	4	5	45
3	4	3	4	4	4	4	4	4	4	4	39
4	5	5	5	5	5	5	5	5	5	5	50
5	4	4	4	4	4	3	4	3	4	4	38
6	5	5	5	5	5	5	5	5	5	5	50
7	4	4	3	4	4	4	4	4	4	4	39
8	4	4	4	4	4	4	4	4	4	4	40
9	4	4	4	4	4	4	4	4	4	4	40
10	4	4	3	5	4	3	4	4	3	4	38
11	4	4	4	4	4	4	4	4	4	4	40
12	4	4	4	4	4	4	4	4	4	4	40
13	4	4	4	4	4	4	4	4	4	4	40
14	4	4	4	4	4	4	4	4	4	4	40
15	5	4	4	4	4	4	4	4	4	4	41
16	4	4	4	4	5	4	4	5	4	4	42
17	4	4	4	4	4	5	4	4	5	5	43
18	4	4	4	4	5	4	4	4	4	4	41
19	4	4	5	4	4	3	4	4	5	4	41
20	4	4	4	4	4	4	4	4	4	5	41
21	4	4	4	4	4	4	4	5	3	5	41
22	4	4	4	4	4	4	5	4	4	4	41
23	4	5	4	4	4	4	5	4	4	5	43
24	4	4	4	4	4	4	4	4	4	4	40
25	5	5	5	5	5	5	5	5	5	5	50
26	4	4	4	4	4	4	4	4	3	4	39
27	5	4	4	5	4	5	4	5	5	4	45
28	4	4	4	4	4	3	3	4	4	4	38
29	4	4	4	4	3	4	4	5	4	4	40
30	4	4	4	5	4	4	4	4	4	4	41
31	4	4	4	4	4	4	3	4	4	4	39
32	4	4	5	5	4	5	3	5	4	5	44
33	4	4	5	3	5	4	4	4	4	4	41

34	4	5	3	4	5	4	3	5	3	4	40
35	4	4	5	4	5	4	5	3	5	4	43
36	4	4	5	4	4	4	5	4	4	4	42
37	5	4	4	5	4	4	5	4	5	4	44
38	4	5	3	5	4	4	4	4	5	4	42
39	4	5	5	5	4	4	4	4	4	4	43
40	4	4	4	5	5	5	5	5	5	5	47
41	5	5	4	4	5	4	3	4	3	4	41
42	4	4	5	4	5	4	5	4	5	4	44
43	4	4	5	5	4	4	4	4	4	3	41
44	4	5	4	4	4	5	4	4	5	4	43
45	4	4	4	4	4	4	4	4	4	4	40
46	4	4	4	4	4	4	4	4	4	4	40
47	4	4	4	4	5	4	4	4	3	4	40
48	5	4	4	4	4	4	4	4	4	4	41
49	4	5	4	4	5	4	4	5	4	5	44
50	4	4	4	4	4	5	4	4	4	4	41
51	4	4	5	4	4	4	4	4	4	4	41
52	4	4	4	5	4	3	5	4	4	4	41
53	4	4	4	4	4	4	4	4	4	4	40
54	4	4	4	4	5	4	5	4	5	4	43
55	4	5	4	4	5	4	4	5	4	4	43
56	4	3	4	4	4	4	4	4	4	4	39
57	4	4	4	4	4	4	4	4	4	3	39
58	4	4	4	4	5	4	4	4	4	4	41
59	4	4	4	3	5	5	5	4	5	4	43
60	4	4	4	4	4	5	4	5	4	5	43
61	4	4	5	5	4	4	4	4	4	4	42
62	4	4	4	4	4	4	4	4	4	4	40
63	4	5	4	5	4	3	5	4	4	4	42
64	4	4	3	5	5	4	5	5	5	5	45
65	4	4	4	4	5	5	4	4	3	5	42
66	5	5	5	5	5	5	5	5	5	5	50
67	4	4	4	4	4	4	3	4	4	4	39
68	4	4	5	5	3	4	4	3	3	4	39
69	4	5	3	5	4	4	4	4	4	4	41
70	4	4	5	5	5	4	3	3	4	4	41
71	4	4	4	5	5	4	4	4	5	4	43
72	4	4	4	4	4	4	5	4	4	4	41
73	4	5	4	4	5	4	4	4	4	4	42
74	3	5	4	5	5	5	5	5	4	5	46

DISIPLIN KERJA X2

NO	PERNYATAAN										TOTAL X2
1	5	4	3	3	4	3	4	4	4	4	38
2	4	4	4	5	4	4	4	5	4	4	42
3	4	4	4	4	4	4	4	4	4	4	40
4	5	5	5	5	5	5	5	5	5	5	50
5	4	4	4	4	4	4	4	4	4	4	40
6	5	5	5	5	5	5	5	5	5	5	50
7	4	4	4	4	4	4	4	4	4	4	40
8	4	4	4	4	4	4	4	4	4	4	40
9	4	5	4	4	4	4	4	4	4	4	41
10	4	4	4	4	4	4	4	4	4	4	40
11	4	4	4	4	4	4	4	4	4	4	40
12	4	4	4	4	4	4	4	4	4	4	40
13	4	4	4	4	4	4	4	4	4	4	40
14	4	4	4	4	4	4	4	4	4	4	40
15	4	4	4	4	4	4	4	4	4	4	40
16	4	4	4	4	4	4	3	4	4	4	39
17	5	5	5	5	5	5	5	5	5	5	50
18	4	4	4	4	4	4	4	4	4	4	40
19	3	4	4	4	4	4	5	4	4	4	40
20	4	4	4	4	5	4	5	4	5	4	43
21	5	5	5	5	5	4	5	5	5	5	49
22	4	4	4	4	4	4	4	4	4	4	40
23	5	4	5	4	5	4	5	4	5	4	45
24	4	4	4	4	4	4	4	4	4	4	40
25	5	5	5	5	5	5	5	5	5	5	50
26	3	3	3	3	3	3	3	3	3	3	30
27	4	4	5	4	5	4	4	4	4	4	42
28	4	4	4	4	4	4	4	3	2	4	37
29	4	3	4	4	4	4	4	4	4	4	39
30	4	4	4	4	4	5	4	5	4	4	42
31	3	3	4	4	5	3	5	4	4	4	39
32	4	4	4	4	4	4	4	4	4	4	40
33	3	3	4	4	5	4	5	4	4	4	40
34	4	5	4	4	3	4	3	4	3	4	38
35	4	4	4	5	4	5	5	4	4	4	43
36	4	4	5	5	4	4	5	4	4	4	43
37	5	4	5	4	5	3	5	3	4	5	43

38	4	4	5	4	4	4	4	4	5	5	43
39	4	3	4	4	4	4	4	4	4	4	39
40	4	5	5	5	4	5	5	5	5	5	48
41	4	3	4	4	4	4	3	4	2	5	37
42	5	5	5	5	5	5	5	5	5	5	50
43	4	4	4	4	4	4	5	4	4	4	41
44	4	4	4	4	3	4	4	4	4	4	39
45	4	4	4	4	4	4	4	4	4	4	40
46	5	3	5	5	5	5	5	5	5	5	48
47	4	5	5	4	5	4	4	4	4	4	43
48	4	4	4	4	4	4	4	4	4	4	40
49	4	5	4	4	4	4	5	5	4	4	43
50	4	4	5	4	5	4	4	4	4	4	42
51	3	4	4	4	4	4	5	4	5	4	41
52	4	4	4	4	5	4	5	4	4	4	42
53	4	4	4	4	4	4	4	4	4	4	40
54	4	4	4	4	4	3	5	4	4	4	40
55	3	3	4	4	4	4	4	4	4	4	38
56	4	5	4	4	4	4	4	4	4	4	41
57	4	4	5	4	4	4	4	5	4	4	42
58	4	5	3	5	4	4	4	4	4	4	41
59	5	4	4	4	4	4	3	4	5	4	41
60	5	5	4	5	4	5	4	4	4	4	44
61	3	3	5	5	5	3	3	4	4	4	39
62	3	4	5	5	5	4	4	4	5	3	42
63	5	4	5	4	4	4	4	4	5	4	43
64	3	4	5	4	5	4	4	4	4	5	42
65	4	4	4	4	4	4	4	4	4	4	40
66	4	5	4	5	3	4	5	4	3	4	41
67	4	4	5	5	5	5	5	4	4	5	46
68	4	4	5	4	4	4	5	4	4	4	42
69	4	4	4	4	4	4	4	4	4	4	40
70	4	4	4	5	4	4	4	4	4	4	41
71	3	3	4	4	4	5	4	4	4	4	39
72	4	4	4	4	4	4	4	5	5	5	43
73	4	3	4	4	5	5	4	4	4	4	41
74	4	4	4	4	4	5	4	4	3	4	40
75	4	4	5	4	5	5	5	5	5	5	47
76	4	5	5	4	4	4	5	4	4	4	43
77	4	4	4	4	4	4	4	4	5	4	41
78	4	5	4	5	4	4	4	5	4	4	43

79	4	5	5	5	4	4	4	4	4	5	44
80	4	4	5	5	4	4	4	4	5	4	43
81	4	4	4	4	5	5	5	5	5	4	45
82	4	5	5	4	5	4	4	4	5	4	44
83	4	5	4	4	4	4	4	4	4	4	41
84	5	5	4	4	5	4	4	4	4	4	43
85	4	4	4	4	5	5	5	4	3	5	43
86	4	4	4	4	4	5	5	4	4	4	42
87	5	5	5	4	5	4	4	4	4	5	45
88	5	5	4	5	4	5	5	4	4	4	45
89	4	4	5	5	3	4	4	4	5	4	42
90	4	3	5	4	4	5	4	4	5	4	42
91	3	4	5	4	4	4	4	4	4	4	40
92	4	4	5	5	4	4	4	4	4	5	43
93	3	4	4	4	4	4	5	4	5	5	42

PRODUKTIVITAS KARYAWAN Y

NO	PERNYATAAN										TOTAL Y
1	4	4	4	4	4	4	4	4	4	4	40
2	4	5	4	4	5	4	4	5	5	5	45
3	4	4	4	4	4	3	4	4	4	4	39
4	5	5	5	5	5	5	5	5	5	4	49
5	4	4	3	4	4	4	4	4	4	4	39
6	5	5	5	5	5	5	5	5	5	5	50
7	4	4	4	4	4	4	4	4	4	4	40
8	4	4	4	4	4	4	4	4	4	4	40
9	4	4	4	4	4	4	4	4	4	4	40
10	4	4	4	4	4	4	4	4	4	4	40
11	4	4	4	4	4	4	4	4	4	4	40
12	4	4	4	4	4	4	4	3	5	4	40
13	4	5	5	4	5	5	4	4	4	4	44
14	4	4	5	3	4	4	4	4	4	4	40
15	4	4	4	4	4	4	4	4	4	4	40
16	4	5	4	4	4	4	4	4	4	4	41
17	5	4	4	5	4	4	4	5	4	4	43
18	3	5	4	4	5	4	4	4	4	4	41
19	4	4	4	5	4	5	4	4	4	4	42
20	4	4	4	5	4	5	4	4	4	4	42
21	4	4	4	4	4	4	4	4	4	5	41
22	4	4	4	5	4	5	4	4	4	4	42
23	4	4	5	4	5	4	5	4	5	4	44
24	4	4	4	4	4	4	4	4	4	4	40
25	4	4	4	4	4	4	4	4	4	4	40
26	4	4	4	4	5	4	5	4	4	4	42
27	4	4	4	5	5	5	5	5	4	4	45
28	3	3	3	3	4	3	5	4	4	4	36
29	4	5	4	4	3	4	4	4	4	4	40
30	5	3	4	4	4	5	3	4	4	5	41
31	3	2	4	4	5	4	4	4	4	4	38
32	4	4	4	4	4	5	3	5	4	5	42
33	4	4	4	4	4	5	4	5	3	5	42
34	5	4	5	4	5	4	5	4	5	4	45
35	4	5	4	5	4	5	4	5	3	5	44
36	5	4	5	4	5	4	3	5	4	4	43
37	5	5	4	4	5	4	4	5	4	5	45

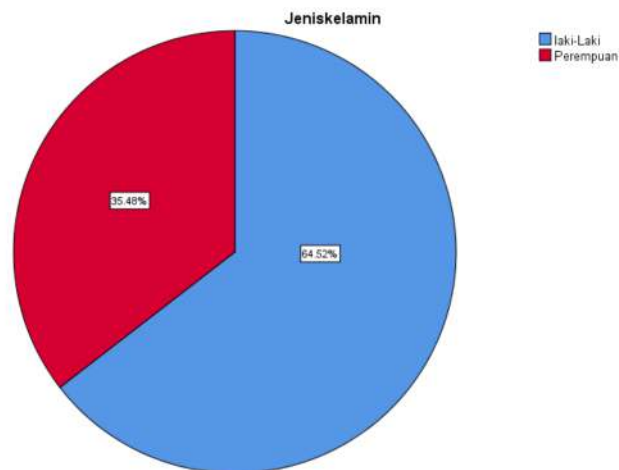
38	5	4	4	5	3	5	3	5	5	5	44
39	5	4	4	5	4	4	4	4	4	5	43
40	3	4	4	4	4	4	4	4	5	4	40
41	2	1	4	4	4	4	3	4	4	4	34
42	5	5	5	5	5	5	5	5	5	5	50
43	4	4	4	4	4	4	4	4	4	4	40
44	4	4	4	4	4	4	4	5	5	4	42
45	4	5	4	5	4	4	4	4	4	4	42
46	5	5	5	5	5	5	5	5	5	5	50
47	4	4	4	4	4	4	4	4	4	4	40
48	5	4	5	4	4	3	5	4	5	4	43
49	4	4	5	4	5	4	4	4	4	5	43
50	3	4	4	5	5	4	4	4	4	4	41
51	4	4	4	4	4	4	4	4	4	4	40
52	4	4	4	4	4	4	4	4	4	4	40
53	4	4	5	4	4	4	4	5	5	4	43
54	5	5	5	4	4	4	4	4	4	4	43
55	1	1	4	4	4	4	4	4	4	4	34
56	4	4	4	4	4	5	4	4	4	4	41
57	4	4	4	4	4	4	4	5	4	4	41
58	4	4	4	4	4	4	4	4	4	4	40
59	3	5	5	5	4	4	5	4	4	4	43
60	4	4	4	4	4	4	4	4	4	4	40
61	4	4	4	4	4	4	4	4	4	4	40
62	1	3	4	4	4	4	4	5	4	4	37
63	3	3	3	4	4	4	4	5	5	4	39
64	4	5	4	4	4	5	5	5	5	4	45
65	4	4	4	4	4	4	5	5	5	5	44
66	3	3	4	4	4	4	4	4	4	4	38
67	4	4	4	4	4	4	4	4	4	4	40
68	4	4	5	4	4	4	4	5	5	4	43
69	4	5	4	4	4	4	4	4	4	4	41
70	4	4	4	4	4	4	4	4	4	4	40
71	4	4	4	4	5	4	4	4	5	4	42
72	4	4	4	5	3	5	5	4	4	4	42
73	4	4	4	4	4	4	4	4	4	4	40
74	4	4	4	4	4	4	4	4	4	4	40
75	4	5	4	5	4	4	4	5	5	4	44
76	4	4	4	4	4	4	5	4	5	4	42
77	4	4	4	4	5	4	4	4	5	4	42
78	4	4	5	4	5	5	4	4	4	4	43

79	4	4	4	4	4	4	4	4	4	4	4	40
80	4	4	4	4	4	4	4	4	4	4	4	40
81	3	3	5	5	5	5	4	4	4	4	4	42
82	4	4	4	4	4	4	4	4	4	4	4	40
83	5	4	5	4	5	4	4	4	4	4	4	43
84	3	3	3	5	5	4	4	4	4	4	4	39
85	3	3	5	4	4	4	4	4	4	4	4	39
86	4	4	4	5	4	5	4	4	4	4	4	42
87	4	5	5	5	4	4	4	5	5	5	5	46
88	4	4	4	4	4	4	4	4	4	4	4	40
89	4	4	5	4	5	5	4	4	5	4	4	44
90	3	5	5	5	5	5	4	5	5	4	4	46
91	4	4	4	4	4	4	4	4	4	4	4	40
92	5	4	4	4	5	4	4	4	4	4	4	42
93	4	5	5	4	4	3	5	4	5	4	4	43

KARAKTERISTIK RESPONDEN BERDASARKAN JENIS KELAMIN

Jeniskelamin					
		Frequency	Percent	Valid Percent	Cumulative Percent
Valid	laki-Lak	60	64.5	64.5	64.5
	Perempua	33	35.5	35.5	100.0
	Total	93	100.0	100.0	

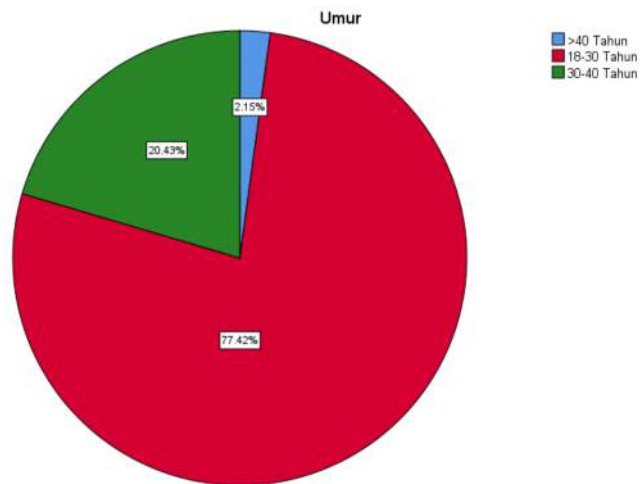
GAMBAR PIE CHART BERDASARKAN JENIS KELAMIN



KARAKTERISTIK RESPONDEN BERDASARKAN USIA

Usia					
		Frequency	Percent	Valid Percent	Cumulative Percent
Valid	>40 Tahun	2	2.2	2.2	2.2
	18-30 Tahun	72	77.4	77.4	79.6
	30-40 Tahun	19	20.4	20.4	100.0
	Total	93	100.0	100.0	

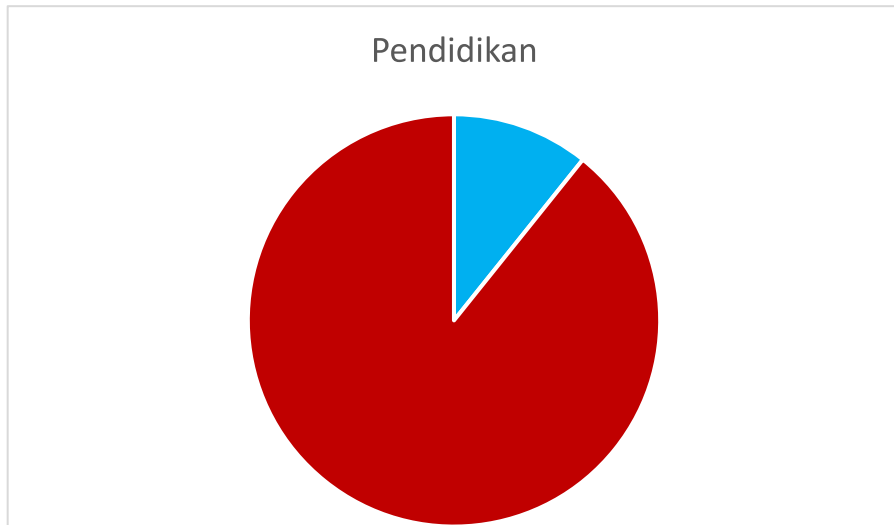
GAMBAR PIE CHART BERDASARKAN USIA



KARAKTERISTIK RESPONDEN BERDASARKAN PENDIDIKAN TERAKHIR

Pendidikan					
		Frequency	Percent	Valid Percent	Cumulative Percent
	SMA/SMK	83	89.2	89.2	89.2
	STRATA 1	10	10.8	10.8	100.0
	Total	93	100.0	100.0	

GAMBAR PIE CHART BERDASARKAN PENDIDIKAN TERAKHIR



TABEL MOTIVASI KERJA 1

Motivasikerja1					
		Frequency	Percent	Valid Percent	Cumulative Percent
Valid	Ragu-Ragu	12	12.9	12.9	12.9
	Setuju	65	69.9	69.9	82.8
	Sangat Setuju	16	17.2	17.2	100.0
	Total	93	100.0	100.0	

TABEL MOTIVASI KERJA 2

Motivasikerja2					
		Frequency	Percent	Valid Percent	Cumulative Percent
Valid	Ragu-Ragu	12	12.9	12.9	12.9
	Setuju	58	62.4	62.4	75.3
	Sangat Setuju	23	24.7	24.7	100.0
	Total	93	100.0	100.0	

TABEL MOTIVASI KERJA 3

Motivasikerja3					
		Frequency	Percent	Valid Percent	Cumulative Percent
Valid	Ragu-Ragu	3	3.2	3.2	3.2
	Setuju	58	62.4	62.4	65.6
	Sangat Setuju	32	34.4	34.4	100.0
	Total	93	100.0	100.0	

TABEL MOTIVASI KERJA 4

Motivasikerja4					
		Frequency	Percent	Valid Percent	Cumulative Percent
Valid	Ragu-Ragu	2	2.2	2.2	2.2
	Setuju	67	72.0	72.0	74.2
	Sangat Setuju	24	25.8	25.8	100.0
	Total	93	100.0	100.0	

TABEL MOTIVASI KERJA 5

Motivasikerja5					
		Frequency	Percent	Valid Percent	Cumulative Percent
Valid	Ragu-Ragu	5	5.4	5.4	5.4
	Setuju	61	65.6	65.6	71.0
	Sangat Setuju	27	29.0	29.0	100.0
	Total	93	100.0	100.0	

TABEL MOTIVASI KERJA 6

Motivasikerja6					
		Frequency	Percent	Valid Percent	Cumulative Percent
Valid	Ragu-Ragu	6	6.5	6.5	6.5
	Setuju	67	72.0	72.0	78.5
	Sangat Setuju	20	21.5	21.5	100.0
	Total	93	100.0	100.0	

TABEL MOTIVASI KERJA 7

Motivasikerja7					
		Frequency	Percent	Valid Percent	Cumulative Percent
Valid	Ragu-Ragu	6	6.5	6.5	6.5
	Setuju	56	60.2	60.2	66.7
	Sangat Setuju	31	33.3	33.3	100.0
	Total	93	100.0	100.0	

TABEL MOTIVASI KERJA 8

Motivasikerja8					
		Frequency	Percent	Valid Percent	Cumulative Percent
Valid	Ragu-Ragu	3	3.2	3.2	3.2
	Setuju	74	79.6	79.6	82.8
	Sangat Setuju	16	17.2	17.2	100.0
	Total	93	100.0	100.0	

TABEL MOTIVASI KERJA 9

Motivasikerja9					
		Frequency	Percent	Valid Percent	Cumulative Percent
Valid	Tidak Setuju	2	2.2	2.2	2.2
	Ragu-Ragu	5	5.4	5.4	7.5
	Setuju	62	66.7	66.7	74.2
	Sangat Setuju	24	25.8	25.8	100.0
	Total	93	100.0	100.0	

TABEL MOTIVASI KERJA 10

Motivasikerja10					
		Frequency	Percent	Valid Percent	Cumulative Percent
Valid	Ragu-Ragu	2	2.2	2.2	2.2
	Setuju	71	76.3	76.3	78.5
	Sangat Setuju	20	21.5	21.5	100.0
	Total	93	100.0	100.0	

TABEL DISIPLIN KERJA 1

DisplinKerja1					
		Frequency	Percent	Valid Percent	Cumulative Percent
Valid	Ragu-Ragu	2	2.2	2.2	2.2
	Setuju	82	88.2	88.2	90.3
	Sangat Setuju	9	9.7	9.7	100.0
	Total	93	100.0	100.0	

TABEL DISIPLIN KERJA 2

DisiplinKerja2					
		Frequency	Percent	Valid Percent	Cumulative Percent
Valid	Ragu-Ragu	4	4.3	4.3	4.3
	Setuju	71	76.3	76.3	80.6
	Sangat Setuju	18	19.4	19.4	100.0
	Total	93	100.0	100.0	

TABEL DISIPLIN KERJA 3

Disiplinkerja3					
		Frequency	Percent	Valid Percent	Cumulative Percent
Valid	Ragu-Ragu	8	8.6	8.6	8.6
	Setuju	63	67.7	67.7	76.3
	Sangat Setuju	22	23.7	23.7	100.0
	Total	93	100.0	100.0	

TABEL DISIPLIN KERJA 4

Disiplinkerja4					
		Frequency	Percent	Valid Percent	Cumulative Percent
Valid	Ragu-Ragu	4	4.3	4.3	4.3
	Setuju	58	62.4	62.4	66.7
	Sangat Setuju	31	33.3	33.3	100.0
	Total	93	100.0	100.0	

TABEL DISIPLIN KERJA 5

Disiplinkerja5					
		Frequency	Percent	Valid Percent	Cumulative Percent
Valid	Ragu-Ragu	5	5.4	5.4	5.4
	Setuju	63	67.7	67.7	73.1
	Sangat Setuju	25	26.9	26.9	100.0
	Total	93	100.0	100.0	

TABEL DISIPLIN KERJA 6

Disiplinkerja6					
		Frequency	Percent	Valid Percent	Cumulative Percent
Valid	Ragu-Ragu	8	8.6	8.6	8.6
	Setuju	68	73.1	73.1	81.7
	Sangat Setuju	17	18.3	18.3	100.0
	Total	93	100.0	100.0	

TABEL DISIPLIN KERJA 7

Disiplinkerja7					
		Frequency	Percent	Valid Percent	Cumulative Percent
Valid	Ragu-Ragu	8	8.6	8.6	8.6
	Setuju	63	67.7	67.7	76.3
	Sangat Setuju	22	23.7	23.7	100.0
	Total	93	100.0	100.0	

TABEL DISIPLIN KERJA 8

Disiplinkerja8					
		Frequency	Percent	Valid Percent	Cumulative Percent
Valid	Ragu-Ragu	6	6.5	6.5	6.5
	Setuju	70	75.3	75.3	81.7
	Sangat Setuju	17	18.3	18.3	100.0
	Total	93	100.0	100.0	

TABEL DISIPLIN KERJA 9

Disiplinkerja9					
		Frequency	Percent	Valid Percent	Cumulative Percent
Valid	Ragu-Ragu	9	9.7	9.7	9.7
	Setuju	70	75.3	75.3	84.9
	Sangat Setuju	14	15.1	15.1	100.0
	Total	93	100.0	100.0	

TABEL DISIPLIN KERJA 10

Disiplinkerja10					
		Frequency	Percent	Valid Percent	Cumulative Percent
Valid	Ragu-Ragu	4	4.3	4.3	4.3
	Setuju	72	77.4	77.4	81.7
	Sangat Setuju	17	18.3	18.3	100.0
	Total	93	100.0	100.0	

TABEL PRODUKTIVITAS KARYAWAN 1

Produktivitaskaryawan1					
		Frequency	Percent	Valid Percent	Cumulative Percent
Valid	Sangat Tidak Setuju	2	2.2	2.2	2.2
	Tidak Setuju	1	1.1	1.1	3.2
	Ragu-Ragu	11	11.8	11.8	15.1
	Setuju	63	67.7	67.7	82.8
	Sangat Setuju	16	17.2	17.2	100.0
	Total	93	100.0	100.0	

TABEL PRODUKTIVITAS KARYAWAN 2

ProduktivitasKaryawan2					
		Frequency	Percent	Valid Percent	Cumulative Percent
Valid	Sangat Tidak Setuju	2	2.2	2.2	2.2
	Tidak Setuju	1	1.1	1.1	3.2
	Ragu-Ragu	7	7.5	7.5	10.8
	Setuju	62	66.7	66.7	77.4
	Sangat Setuju	21	22.6	22.6	100.0
	Total	93	100.0	100.0	

TABEL PRODUKTIVITAS KARYAWAN 3

ProduktivitasKaryawan3					
		Frequency	Percent	Valid Percent	Cumulative Percent
Valid	Ragu-Ragu	3	3.2	3.2	3.2
	Setuju	67	72.0	72.0	75.3
	Sangat Setuju	23	24.7	24.7	100.0
	Total	93	100.0	100.0	

TABEL PRODUKTIVITAS KARYAWAN 4

ProduktivitasKaryawan4					
		Frequency	Percent	Valid Percent	Cumulative Percent
Valid	Ragu-Ragu	2	2.2	2.2	2.2
	Setuju	69	74.2	74.2	76.3
	Sangat Setuju	22	23.7	23.7	100.0
	Total	93	100.0	100.0	

TABEL PRODUKTIVITAS KARYAWAN 5

ProduktivitasKaryawan5					
		Frequency	Percent	Valid Percent	Cumulative Percent
Valid	Ragu-Ragu	3	3.2	3.2	3.2
	Setuju	67	72.0	72.0	75.3
	Sangat Setuju	23	24.7	24.7	100.0
	Total	93	100.0	100.0	

TABEL PRODUKTIVITAS KARYAWAN 6

ProduktivitasKaryawan6					
		Frequency	Percent	Valid Percent	Cumulative Percent
Valid	Ragu-Ragu	4	4.3	4.3	4.3
	Setuju	67	72.0	72.0	76.3
	Sangat Setuju	22	23.7	23.7	100.0
	Total	93	100.0	100.0	

TABEL PRODUKTIVITAS KARYAWAN 7

Produktivitas karyawan7					
		Frequency	Percent	Valid Percent	Cumulative Percent
Valid	Ragu-Ragu	5	5.4	5.4	5.4
	Setuju	71	76.3	76.3	81.7
	Sangat Setuju	17	18.3	18.3	100.0
	Total	93	100.0	100.0	

TABEL PRODUKTIVITAS KARYAWAN 8

Produktivitas karyawan8					
		Frequency	Percent	Valid Percent	Cumulative Percent
Valid	Ragu-Ragu	1	1.1	1.1	1.1
	Setuju	67	72.0	72.0	73.1
	Sangat Setuju	25	26.9	26.9	100.0
	Total	93	100.0	100.0	

TABEL PRODUKTIVITAS KARYAWAN 9

Produktivitas karyawan9					
		Frequency	Percent	Valid Percent	Cumulative Percent
Valid	Ragu-Ragu	2	2.2	2.2	2.2
	Setuju	67	72.0	72.0	74.2
	Sangat Setuju	24	25.8	25.8	100.0
	Total	93	100.0	100.0	

TABEL PRODUKTIVITAS KARYAWAN 10

Produktivitas karyawan10					
		Frequency	Percent	Valid Percent	Cumulative Percent
Valid	Setuju	76	81.7	81.7	81.7
	Sangat Setuju	17	18.3	18.3	100.0
	Total	93	100.0	100.0	

UJI VALIDITAS MOTIVASI KERJA (X1)

Item-Total Statistics				
	Scale Mean if Item Deleted	Scale Variance if Item Deleted	Corrected Item-Total Correlation	Cronbach's Alpha if Item Deleted
Motivasi1	37.8065	8.614	.456	.797
Motivasi2	37.7312	8.677	.378	.808
Motivasi3	37.5376	8.447	.538	.788
Motivasi4	37.6129	8.696	.523	.790
Motivasi5	37.6129	8.675	.448	.798
Motivasi6	37.6989	8.691	.479	.794
Motivasi7	37.5806	8.485	.471	.796
Motivasi8	37.7097	8.665	.605	.784
Motivasi9	37.6882	8.304	.484	.795
Motivasi10	37.6667	8.681	.583	.786

UJI VALIDITAS DISIPLIN KERJA (X2)

Item-Total Statistics				
	Scale Mean if Item Deleted	Scale Variance if Item Deleted	Corrected Item-Total Correlation	Cronbach's Alpha if Item Deleted
Disiplinkerja1	37.3656	7.778	.352	.785
Disiplinkerja2	37.2903	7.230	.443	.775
Disiplinkerja3	37.2903	7.252	.337	.790
Disiplinkerja4	37.1505	7.194	.365	.786
Disiplinkerja5	37.2258	7.025	.446	.775
Disiplinkerja6	37.3441	6.837	.543	.763
Disiplinkerja7	37.2903	6.773	.515	.766
Disiplinkerja8	37.3226	6.938	.539	.764
Disiplinkerja9	37.3871	6.762	.598	.756
Disiplinkerja10	37.3011	7.104	.510	.768

UJI VALIDITAS PRODUKTIVITAS KARYAWAN (Y)

Item-Total Statistics				
	Scale Mean if Item Deleted	Scale Variance if Item Deleted	Corrected Item-Total Correlation	Cronbach's Alpha if Item Deleted
Produktivitas1	37.7097	6.513	.445	.730
Produktivitas2	37.6129	6.175	.544	.710
Produktivitas3	37.4624	7.230	.472	.723
Produktivitas4	37.4624	7.338	.457	.726
Produktivitas5	37.4624	7.556	.340	.741
Produktivitas6	37.4839	7.513	.347	.740
Produktivitas7	37.5484	7.620	.329	.742
Produktivitas8	37.4194	7.355	.449	.727
Produktivitas9	37.4409	7.467	.387	.735
Produktivitas 10	37.4946	7.644	.421	.733

UJI RELIABILITAS MOTIVASI KERJA (X1)

Reliability Statistics	
Cronbach's Alpha	N of Items
.810	10

UJI RELIABILITAS DISIPLIN KERJA (X2)

Reliability Statistics	
Cronbach's Alpha	N of Items
.791	10

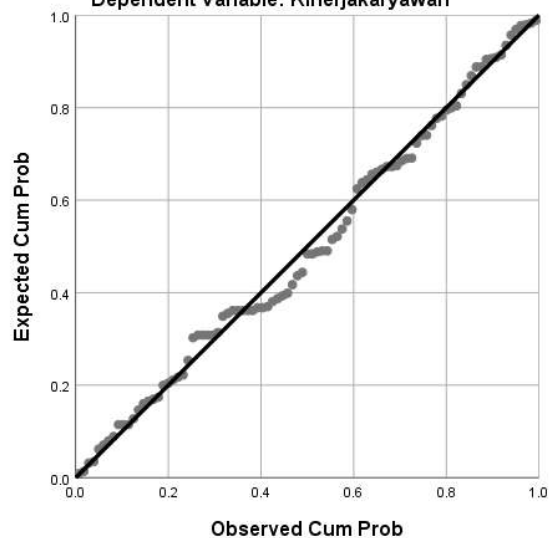
UJI RELIABILITAS PRODUKTIVITAS KARYAWAN (Y)

Reliability Statistics	
Cronbach's Alpha	N of Items
.751	10

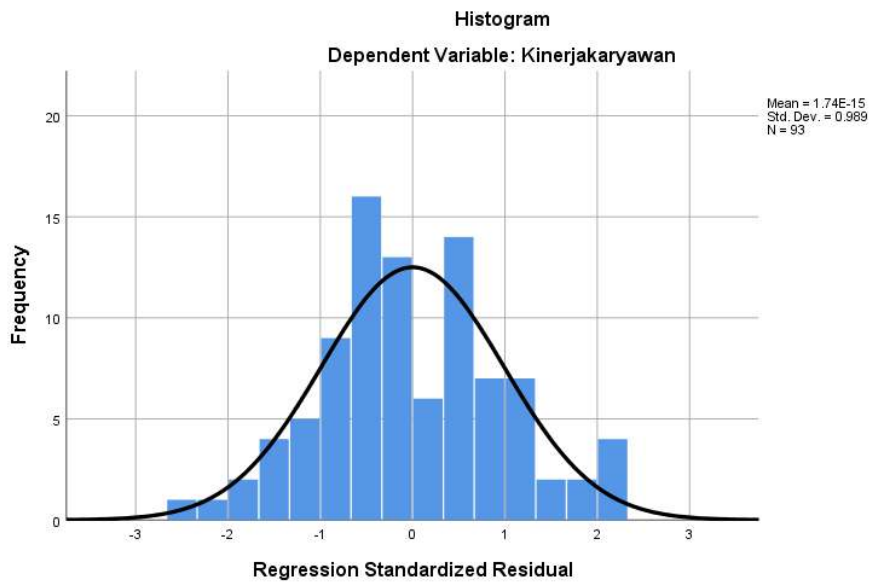
UJI NORMALITAS P.P PLOT

Normal P-P Plot of Regression Standardized Residual

Dependent Variable: Kinerjakaryawan



HISTOGRAM NORMALITAS



UJI NORMALITAS

One-Sample Kolmogorov-Smirnov Test		
		Unstandardized Residual
N		93
Normal Parameters ^{a,b}	Mean	.0000000
	Std. Deviation	2.51827635
Most Extreme Differences	Absolute	.065
	Positive	.065
	Negative	-.053
Test Statistic		.065
Asymp. Sig. (2-tailed)		.200 ^{c,d}

UJI KORELASI PARSIAL (*PERSON CORRELATION*)

Correlations				
		Y	X1	X2
Pearson Correlation	Y	1.000	.326	.456
	X1	.326	1.000	.603
	X2	.456	.603	1.000
Sig. (1-tailed)	Y	.	.001	.000
	X1	.001	.	.000
	X2	.000	.000	.
N	Y	93	93	93
	X1	93	93	93
	X2	93	93	93

KOEFISIEN DETERMINAN (*MODEL SUMMARY*)

Model Summary ^b				
Model	R	R Square	Adjusted R Square	Std. Error of the Estimate
1	.461 ^a	.212	.195	2.65174
a. Predictors: (Constant), X2, X1				
b. Dependent Variable: Y				

HASIL ANALISIS REGRESI LINEAR BERGANDA

Coefficients ^a						
Model		Unstandardized Coefficients		Standardized Coefficients	t	Sig.
		B	Std. Error	Beta		
1	(Constant)	24.120	4.290		5.623	.000
	X1	.238	.103	.239	2.366	.001
	X2	.380	.093	.434	4.095	.000

HASIL UJI T_{hitung}

Coefficients ^a						
Model		Unstandardized Coefficients		Standardized Coefficients	t	Sig.
		B	Std. Error	Beta		
1	(Constant)	24.120	4.290		5.623	.000
	X1	.238	.103	.239	2.366	.001
	X2	.380	.093	.434	4.095	.000

**UJI SIMULTAN (UJI F)
HASIL F HITUNG**

ANOVA^a						
Model		Sum of Squares	Df	Mean Square	F	Sig.
1	Regression	150.431	2	75.216	11.599	.000 ^b
	Residual	583.633	90	6.485		
	Total	734.065	92			

a. Dependent Variable: Y

b. Predictors: (Constant), X2, X1

DAFTAR RIWAYAT HIDUP

NAMA : MANARUL HIDAYAT
Tempat Tanggal Lahir : Lebak 06 Juni 1998
Alamat : Perum Vila Verde Timur Citra Raya,
Kecamatan Cikupa. Kabupaten Tangerang
Agama : Islam
Jenis Kelamin : Laki-Laki
Nomor Handpone : 081384641349
Email : manarulhidayat897@gmail.com

Riwayat Pendidikan

1. STIE PPI (Putra Perdana Indonesia) Tahun Lulus 2023
2. SMKN LG 01 Tahun Lulus 2017
3. MTS AL-HIDAYAH Tahun Lulus 2014
4. SDN II BANJAR IRIGASI Tahun Lulus 2011

Demikian Riwayat hidup ini saya buat dengan sebenarnya

Tangerang, 29 Maret 2023

MANARUL HIDAYAT