

LAMPIRAN



STIE-PPI

AKUNTANSI - MANAJEMEN
Terakreditasi B

SURAT KEPUTUSAN
KETUA SEKOLAH TINGGI ILMU EKONOMI
PUTRA PERDANA INDONESIA
Nomor : 175a/01-A.01/43194/V/2023

Tentang
DOSEN PEMBIMBING SKRIPSI TAHUN AKADEMIK 2022/2023 GENAP
PROGRAM STUDI MANAJEMEN

KETUA STIE PUTRA PERDANA INDONESIA,

Menimbang : 1. Bahwa untuk menjamin kelancaran penyelesaian proses penyusunan skripsi mahasiswa Program Studi Manajemen Sekolah Tinggi Ilmu Ekonomi Ppi Tahun Akademik 2022/2023, perlu mengangkat Dosen Pembimbing Skripsi.
2. Bahwa nama yang tercantum dalam surat keputusan ini telah memenuhi syarat ketentuan akademik dan mempunyai kemampuan untuk melaksanakan tugas tersebut.

Mengingat : 1. UU No. 12 Tentang Pendidikan Tinggi.
2. Permendikbud No. 3 Tahun 2020 Tentang Standar Nasional Perguruan Tinggi
3. Permendikbud No. 50 Tahun 2014 Tentang Sistem Penjaminan Mutu Pendidikan Tinggi.
4. Statuta Sekolah Tinggi Ilmu Ekonomi Ppi

Memperhatikan : Hasil keputusan rapat pimpinan Sekolah Tinggi Ilmu Ekonomi Ppi tentang Penetapan Dosen Pembimbing Skripsi untuk Tahun Akademik 2022/2023 di Sekolah Tinggi Ilmu Ekonomi Ppi Tangerang.

MEMUTUSKAN :

Menetapkan : 1. Mengangkat dan menetapkan dosen pembimbing skripsi:

Nama	Drs. SATRIAS DJAMARAN, M.M.
NIDN	0412086404
Jabatan Fungsional	LEKTOR

Dalam penyusunan Skripsi Mahasiswa:

Nama	PUTRI RIZQI SABILI ROBBI
NIM	1916120077
Program Studi	MANAJEMEN




STIE-PPI

AKUNTANSI - MANAJEMEN
Terakreditasi B

2. Tugas membimbing Skripsi selama 1 (satu) semester dan dapat diperpanjang selama 1 (satu) semester berikutnya.
3. kepadanya diberikan tunjangan honor sesuai dengan ketentuan yang berlaku di Sekolah Tinggi Ilmu Ekonomi Ppi.
4. Surat Keputusan ini berlaku mulai tanggal surat keputusan ini ditetapkan dan apabila dikemudian hari terdapat kekeliruan akan dilakukan perbaikan sebagaimana mestinya.

Ditetapkan di : Tangerang
Pada tanggal : 08 Mei 2023

Ketua


Dr. H. Juanda, S.E., S.H., M.M

NIP. 194100001

Tembusan :

1. Ketua Yayasan PPI
2. BPH Yayasan PPI
3. Arsip



FORMULIR BIMBINGAN SKRIPSI

Nama Mahasiswa	Putri Rizqi Sabili Robbi
NIM	1916120077
Dosen Pembimbing	1. Drs. Sabrius Djamaran, M.M. 2.
Judul Skripsi	Pengaruh Potongan Harga (pakaian) Dan kualitas Pelayanan Terhadap Minat Beli Konsumen di Mall Ramayana Cikupa Tangerang

Konsultasi ke	Materi (BAB)	Tanggal Konsultasi	Tanda Tangan Pembimbing
I	Bab I, II, III	16/5-23	✍
II	Bab I, II, III	7/9-23	✍
III	Bab I, II, III, revisi sk	5/9-23	✍
IV	Kursus	6/9-23	✍
V	Bab IV & V	2/10-23	✍
VI	Revisi Bab IV & V	3/10-23	✍
VII	Review Bab 1, 2, 3, 4, 5	4/10-23	✍
VIII	Calatrapan	4/10-23	✍



**SEKOLAH TINGGI ILMU EKONOMI
PUTRA PERDANA INDONESIA**
PROGRAM STUDI S1 AKUNTANSI
PROGRAM STUDI S1 MANAJEMEN

FORMULIR PERUBAHAN JUDUL SKRIPSI

Bersama ini saya,

Nama : Putri Rizqi Sabili Robbi
NIM : 1916120077
Program studi : Manajemen
Kelas : SH

Dengan ini mengajukan perubahan judul skripsi, sebagai berikut:

Judul Terdahulu :

Pengaruh Diskon (Pakaian) dan Kualitas Pelayanan Terhadap
minat Beli Masyarakat Kecamatan Cikupa di Mall Ramayana
Cikupa Tangerang





Judul Baru :

Pengaruh Potongan Harga dan Kualitas Pelayanan Terhadap
Minat Beli Produk Pakaian pada Masyarakat Kecamatan
Cikupa di Mall Ramayana Cikupa Tangerang

Alasan :

Karena judul skripsi harus lebih ringkas.

Tangerang, 10 Oktober 2023.

Mengetahui, BAAK 	Menyetujui, Ketua Program Studi 	Dosen Pembimbing, 	Yang mengajukan, 
--	---	---	---

KUESIONER PENELITIAN

Kepada Yth : Bapak/Ibu/Saudara/i

Perihal : Skripsi

Responden yang terhormat,

Saya Putri Rizqi Sabili Robbi adalah Mahasiswa semester akhir dari program studi Manajemen Sekolah Tinggi Ilmu Ekonomi Putra Perdana Indonesia (STIE PPI) Kabupaten Tangerang, saat ini sedang melakukan penelitian dalam rangka menyelesaikan tugas akhir (skripsi) yang berjudul **“PENGARUH DISKON (PAKAIAN) DAN KUALITAS PELAYANAN TERHADAP MINAT BELI MASYARAKAT KECAMATAN CIKUPA DI MALL RAMAYANA CIKUPA TANGERANG”**.

Bersama dengan ini, saya mohon atas kesediaan bapak/ibu/saudara/i untuk mengisi data kuesioner ini. Jawaban yang telah bapak/ibu/saudara/i berikan merupakan informasi yang sangat bermanfaat untuk menyempurnakan dan menjadi sumber data penelitian ini.

Demikian saya sampaikan atas partisipasi, bantuan dan kerjasamanya telah meluangkan waktu yang ada, saya ucapkan terimakasih.

Hormat saya,



Putri Rizqi Sabili Robbi

NIM: 1916120077

A. LAMPIRAN A

1. Petunjuk Pengisian Kuesioner

Berilah tanda check list () pada jawaban yang sesuai dengan pilihan Anda dalam kuesioner ini.

2. Karakteristik Responden

Jenis Kelamin	Usia
1. Laki-laki <input type="checkbox"/>	1. 18-25 Tahun <input type="checkbox"/>
2. Perempuan <input type="checkbox"/>	2. 26-35 Tahun <input type="checkbox"/>
	3. >36 Tahun <input type="checkbox"/>

Pendidikan
1. SMA <input type="checkbox"/>
2. SMK <input type="checkbox"/>
3. MA <input type="checkbox"/>
4. D1 <input type="checkbox"/>
5. D2 <input type="checkbox"/>
6. D3 <input type="checkbox"/>
7. D4 <input type="checkbox"/>
8. S1 <input type="checkbox"/>
9. S2 <input type="checkbox"/>
10. S3 <input type="checkbox"/>

Pekerjaan		Penghasilan	
1. Pelajar/Mahasiswa	<input type="checkbox"/>	1. $\geq 4.000.000$	<input type="checkbox"/>
2. Karyawan Swasta	<input type="checkbox"/>	2. $\geq 5.500.000$	<input type="checkbox"/>
3. PNS	<input type="checkbox"/>	3. $\geq 7.000.000$	<input type="checkbox"/>
4. Wiraswasta	<input type="checkbox"/>	4. Lainnya	<input type="checkbox"/>
5. Ibu Rumah Tangga	<input type="checkbox"/>		
6. Lainnya	<input type="checkbox"/>		

3. Karakteristik Jawaban

SS : Sangat Setuju (5)

S : Setuju (4)

RR : Ragu-ragu (3)

TS : Tidak Setuju (2)

STS : Sangat Tidak Setuju (1)

Daftar Pertanyaan

NO	PERNYATAAN	SS	S	RR	TS	STS
DISKON (X1)						
1.	Mall Ramayana memberikan diskon yang tinggi					
2.	Diskon yang diberikan lebih besar dari kompetitor					
3.	Jangka waktu diskon yang diberikan cukup panjang					
4.	Diskon diberikan pada waktu yang tepat					
5.	Mall Ramayana hanya memberikan diskon pada brand-brand tertentu					

6.	Produk yang mendapatkan diskon memiliki kualitas yang baik					
KUALITAS PELAYANAN (X2)						
1.	Petugas merespon secara sigap dan tepat dalam melayani konsumen					
2.	Keandalan petugas dalam memberikan informasi pelayanan					
3.	Kecepatan melayani konsumen sudah baik					
4.	Respon petugas pelayanan terhadap keluhan konsumen cepat ditanggapi					
5.	Memberikan pelayanan secara maksimal terhadap konsumen					
6.	Memberikan jaminan bahwa produk yang dipasarkan adalah produk terbaik					
7.	Petugas mendahulukan kepentingan pelanggan					
8.	Petugas melayani konsumen dengan baik					
9.	Memberikan kemudahan dalam proses pelayanan					
10.	Memberikan tempat belanja yang nyaman dan aman					
MINAT BELI (Y)						
1.	Konsumen tertarik untuk datang kembali ke Mall Ramayana Cikupa Tangerang					
2.	Konsumen akan mengajak orang lain berbelanja di Mall Ramayana Cikupa Tangerang					
3.	Konsumen akan merekomendasikan Mall Ramayana Cikupa Tangerang sebagai tempat berbelanja yang tepat					

4.	Konsumen akan menjadikan Mall Ramayana Cikupa Tangerang sebagai pilihan utama					
5.	Konsumen akan selalu mencari informasi diskon (pakaian) di Mall Ramayana Cikupa Tangerang					

B. LAMPIRAN B

Tabulasi data instrumen penelitian (Kuesioner)

1. Diskon (X1)

No	Jenis Kelamin	Usia	Pendidikan	Pekerjaan	Penghasilan	Diskon (X1)						Total
						1	2	3	4	5	6	
1	2	1	2	1	4	3	3	4	4	4	4	22
2	2	1	1	1	1	3	3	4	4	4	4	22
3	2	1	2	1	1	3	3	4	4	1	1	16
4	1	1	8	1	1	3	4	2	5	3	3	20
5	2	1	2	2	1	3	3	3	3	2	3	17
6	2	1	1	1	1	2	3	1	4	1	4	15
7	2	3	1	5	1	4	3	3	3	2	2	17
8	2	1	1	1	1	4	4	4	4	4	4	24
9	2	1	1	1	4	5	5	5	5	5	5	30
10	1	1	2	1	4	5	5	5	5	5	2	27
11	2	1	2	5	4	5	5	5	5	4	5	29
12	2	1	1	2	1	5	5	5	5	4	5	29
13	1	3	1	2	1	4	3	4	4	4	4	23
14	2	1	1	1	4	5	5	5	5	5	5	30
15	1	1	1	1	2	4	3	3	3	5	2	20
16	2	1	2	6	1	5	5	5	3	4	5	27
17	1	3	8	2	4	3	4	4	4	4	4	23
18	2	1	1	6	1	5	5	5	5	5	5	30
19	2	1	2	1	4	4	3	4	2	4	3	20
20	2	1	1	1	4	3	3	2	4	4	4	20
21	2	1	2	2	1	4	4	3	5	3	4	23
22	2	1	3	1	1	4	3	3	4	4	3	21
23	2	1	8	1	1	5	5	5	5	5	5	30
24	2	3	9	3	4	5	5	5	4	2	5	26
25	2	1	6	2	1	4	1	3	4	1	4	17
26	2	2	8	2	1	4	3	2	4	4	4	21
27	2	3	8	6	1	3	3	3	3	5	4	21
28	2	2	1	2	1	4	3	4	5	4	4	24
29	2	2	1	5	2	4	4	4	4	4	4	24
30	2	3	8	3	1	2	3	2	4	4	3	18
31	1	1	1	1	4	3	4	4	5	3	4	23
32	2	2	1	5	4	4	3	3	4	2	4	20
33	2	1	1	5	4	4	4	4	4	2	4	22
34	1	1	1	1	4	4	4	4	4	4	4	24
34	2	1	8	6	4	3	3	3	3	4	4	20
36	2	3	8	5	4	5	5	5	5	3	5	28
37	2	2	8	5	4	4	3	4	3	2	3	19

38	2	3	1	5	4	3	2	4	5	1	5	20
39	2	1	2	1	4	4	3	4	4	4	4	23
40	2	3	1	5	4	4	3	4	4	4	4	23
41	1	2	1	2	1	5	5	5	5	3	5	28
42	2	2	1	2	2	5	5	5	5	5	5	30
43	2	2	6	5	4	3	3	3	4	2	4	19
44	2	2	1	5	4	5	5	5	4	2	4	25
45	2	1	8	4	4	4	4	3	5	3	5	24
46	2	1	2	1	4	3	3	4	4	4	4	22
47	2	2	1	5	4	5	5	5	5	1	5	26
48	2	2	1	2	4	5	4	5	4	1	3	22
49	2	3	2	5	4	5	5	5	4	1	5	25
50	2	3	1	5	4	5	4	4	4	2	4	23
51	2	2	8	2	1	4	4	4	4	4	5	25
52	2	2	1	4	1	3	3	3	3	2	3	17
53	2	2	8	2	2	4	3	4	4	4	4	23
54	2	3	1	1	4	5	5	5	5	5	5	30
55	2	2	8	1	4	3	3	3	4	4	3	20
56	2	2	2	2	1	4	4	4	4	2	4	22
57	2	3	2	1	4	3	4	4	3	4	3	21
58	2	2	8	2	2	5	4	3	4	4	4	24
59	2	3	2	4	4	5	5	5	5	5	4	29
60	2	1	6	6	4	4	4	3	3	4	4	22
61	2	3	5	6	4	2	3	3	5	3	3	19
62	2	2	1	5	4	4	3	4	4	4	4	23
63	2	1	3	2	1	4	4	4	4	3	4	23
64	2	1	2	6	4	1	1	1	1	1	1	6
65	2	1	2	2	1	4	4	4	4	4	4	24
66	2	1	8	6	4	3	3	3	4	4	2	19
67	2	1	1	2	4	3	2	3	3	3	4	18
68	2	1	2	1	4	3	3	4	4	4	4	22
69	2	1	2	2	1	5	4	4	5	2	5	25
70	2	2	8	2	1	5	5	5	5	5	5	30
71	2	3	1	5	4	4	3	4	4	4	4	23
72	2	2	6	2	4	4	4	4	4	3	4	23
73	2	3	1	5	4	5	4	5	5	1	5	25
74	2	1	2	1	4	4	3	4	4	4	4	23
75	2	3	3	5	1	4	4	4	4	4	4	24
76	2	2	2	5	4	3	3	4	4	4	2	20
77	2	2	2	5	4	5	4	4	5	1	5	24
78	2	1	3	1	4	5	4	5	5	4	5	28
79	2	1	8	1	4	3	4	3	5	5	3	23
80	2	1	2	6	4	5	5	5	5	5	5	30
81	2	1	1	1	1	5	4	4	5	3	5	26

82	2	1	2	6	4	4	4	4	4	5	3	24
83	2	3	1	5	4	5	4	5	2	1	5	22
84	2	1	1	1	4	4	4	4	4	4	4	24
85	2	1	2	5	4	3	3	3	3	4	4	20
86	2	1	2	2	1	4	4	3	5	4	5	25
87	2	3	1	4	2	2	3	3	3	3	3	17
88	2	1	2	6	1	3	4	3	4	4	4	22
89	2	1	1	6	2	5	5	5	5	1	3	24
90	2	1	2	2	1	2	2	2	2	4	2	14
91	2	1	2	1	4	4	4	5	4	3	4	24
92	2	3	8	3	1	5	5	5	5	5	5	30
93	2	1	2	2	2	2	3	3	3	4	4	19
94	2	1	2	2	1	4	4	3	4	5	3	23
95	2	1	2	2	1	4	4	3	4	5	3	23
96	2	1	1	2	1	3	2	4	4	2	4	19
97	2	2	8	2	4	3	3	3	3	3	3	18
98	1	2	2	4	3	4	4	5	4	3	5	25
99	1	1	1	1	4	5	5	5	5	1	5	26
100	2	1	2	2	2	4	4	4	2	2	4	20

3. Minat Beli (Y)

No	Jenis Kelamin	Usia	Pendidikan	Pekerjaan	Penghasilan	Minat Beli (Y)					Total
						1	2	3	4	5	
1	2	1	2	1	4	3	3	2	2	2	12
2	2	1	1	1	1	4	4	4	4	4	20
3	2	1	2	1	1	2	2	2	4	3	13
4	1	1	8	1	1	4	3	3	4	3	17
5	2	1	2	2	1	2	2	2	2	1	9
6	2	1	1	1	1	5	4	3	5	4	21
7	2	3	1	5	1	2	3	3	3	3	14
8	2	1	1	1	1	4	4	4	4	4	20
9	2	1	1	1	4	5	5	5	5	5	25
10	1	1	2	1	4	5	5	5	5	5	25
11	2	1	2	5	4	5	4	4	4	5	22
12	2	1	1	2	1	5	5	5	5	5	25
13	1	3	1	2	1	4	4	4	3	4	19
14	2	1	1	1	4	5	5	5	5	5	25
15	1	1	1	1	2	5	5	4	3	4	21
16	2	1	2	6	1	4	4	4	3	3	18
17	1	3	8	2	4	3	3	4	4	3	17
18	2	1	1	6	1	5	5	3	3	3	19
19	2	1	2	1	4	3	3	3	3	4	16
20	2	1	1	1	4	3	3	3	4	4	17
21	2	1	2	2	1	4	4	4	4	4	20
22	2	1	3	1	1	4	4	3	3	4	18
23	2	1	8	1	1	5	5	5	5	5	25
24	2	3	9	3	4	5	4	4	4	4	21
25	2	1	6	2	1	4	4	4	3	5	20
26	2	2	8	2	1	4	3	3	3	4	17
27	2	3	8	6	1	4	3	3	3	4	17
28	2	2	1	2	1	4	3	4	4	3	18
29	2	2	1	5	2	4	4	4	4	4	20
30	2	3	8	3	1	5	4	4	4	4	21
31	1	1	1	1	4	4	4	4	5	5	22
32	2	2	1	5	4	4	4	4	3	4	19
33	2	1	1	5	4	4	4	4	4	4	20
34	1	1	1	1	4	4	3	3	3	4	17
34	2	1	8	6	4	4	4	4	4	4	20
36	2	3	8	5	4	4	5	5	4	4	22
37	2	2	8	5	4	3	3	3	2	3	14
38	2	3	1	5	4	5	4	4	4	4	21
39	2	1	2	1	4	4	4	4	4	5	21
40	2	3	1	5	4	4	4	4	4	5	21

41	1	2	1	2	1	5	5	5	5	5	25
42	2	2	1	2	2	5	5	5	5	5	25
43	2	2	6	5	4	4	4	4	3	4	19
44	2	2	1	5	4	5	5	5	5	5	25
45	2	1	8	4	4	3	4	4	3	3	17
46	2	1	2	1	4	4	4	4	3	3	18
47	2	2	1	5	4	5	4	4	5	4	22
48	2	2	1	2	4	4	4	4	4	4	20
49	2	3	2	5	4	4	4	3	3	4	18
50	2	3	1	5	4	4	4	4	3	4	19
51	2	2	8	2	1	5	5	4	4	4	22
52	2	2	1	4	1	4	3	4	4	3	18
53	2	2	8	2	2	4	4	3	3	4	18
54	2	3	1	1	4	5	5	5	5	5	25
55	2	2	8	1	4	4	4	4	3	4	19
56	2	2	2	2	1	4	4	4	3	4	19
57	2	3	2	1	4	4	4	4	4	4	20
58	2	2	8	2	2	4	4	4	4	4	20
59	2	3	2	4	4	5	5	5	5	5	25
60	2	1	6	6	4	4	4	4	4	4	20
61	2	3	5	6	4	3	3	4	3	3	16
62	2	2	1	5	4	4	4	3	3	3	17
63	2	1	3	2	1	4	4	4	4	4	20
64	2	1	2	6	4	5	5	5	5	5	25
65	2	1	2	2	1	4	4	4	4	4	20
66	2	1	8	6	4	3	2	2	3	3	13
67	2	1	1	2	4	4	3	4	3	3	17
68	2	1	2	1	4	4	3	3	3	4	17
69	2	1	2	2	1	5	5	5	5	5	25
70	2	2	8	2	1	5	5	5	5	5	25
71	2	3	1	5	4	4	4	4	4	4	20
72	2	2	6	2	4	4	4	4	4	4	20
73	2	3	1	5	4	4	4	4	4	4	20
74	2	1	2	1	4	4	4	4	4	4	20
75	2	3	3	5	1	5	4	4	3	5	21
76	2	2	2	5	4	2	2	2	2	2	10
77	2	2	2	5	4	4	4	4	4	4	20
78	2	1	3	1	4	5	5	5	5	4	24
79	2	1	8	1	4	4	4	4	3	3	18
80	2	1	2	6	4	5	5	5	5	5	25
81	2	1	1	1	1	4	4	4	4	4	20
82	2	1	2	6	4	3	3	3	3	4	16
83	2	3	1	5	4	4	5	4	4	4	21
84	2	1	1	1	4	3	3	3	3	3	15

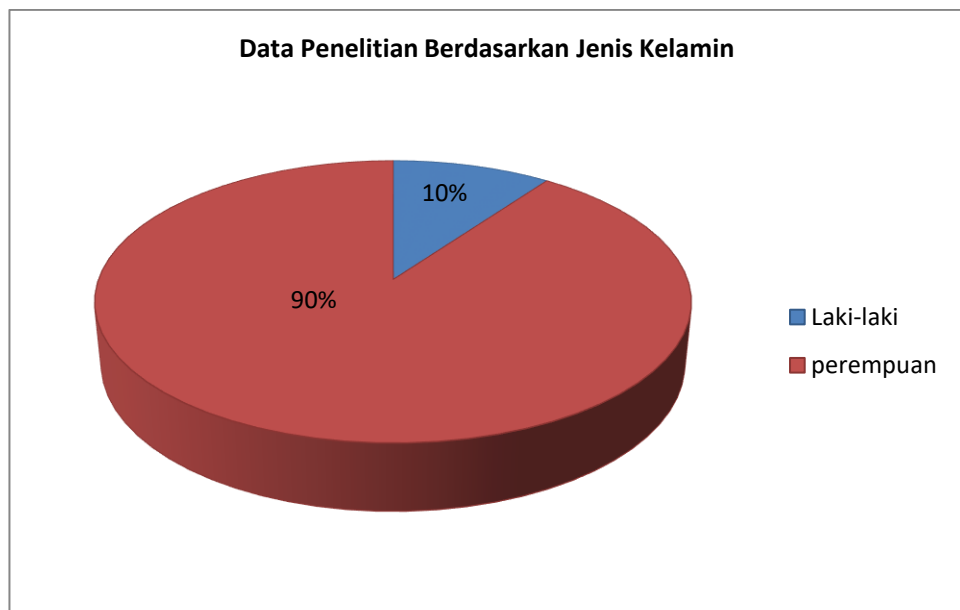
85	2	1	2	5	4	4	3	2	3	4	16
86	2	1	2	2	1	4	4	4	4	4	20
87	2	3	1	4	2	2	2	2	2	2	10
88	2	1	2	6	1	4	4	4	4	4	20
89	2	1	1	6	2	4	4	4	4	4	20
90	2	1	2	2	1	3	3	3	3	4	16
91	2	1	2	1	4	5	5	4	4	4	22
92	2	3	8	3	1	4	3	3	3	4	17
93	2	1	2	2	2	4	3	4	3	3	17
94	2	1	2	2	1	5	5	5	4	5	24
95	2	1	2	2	1	4	4	3	3	5	19
96	2	1	1	2	1	4	4	4	3	4	19
97	2	2	8	2	4	3	3	3	3	3	15
98	1	2	2	4	3	4	4	4	4	5	21
99	1	1	1	1	4	5	5	5	5	5	25
100	2	1	2	2	2	4	4	4	4	4	20

C. LAMPIRAN C

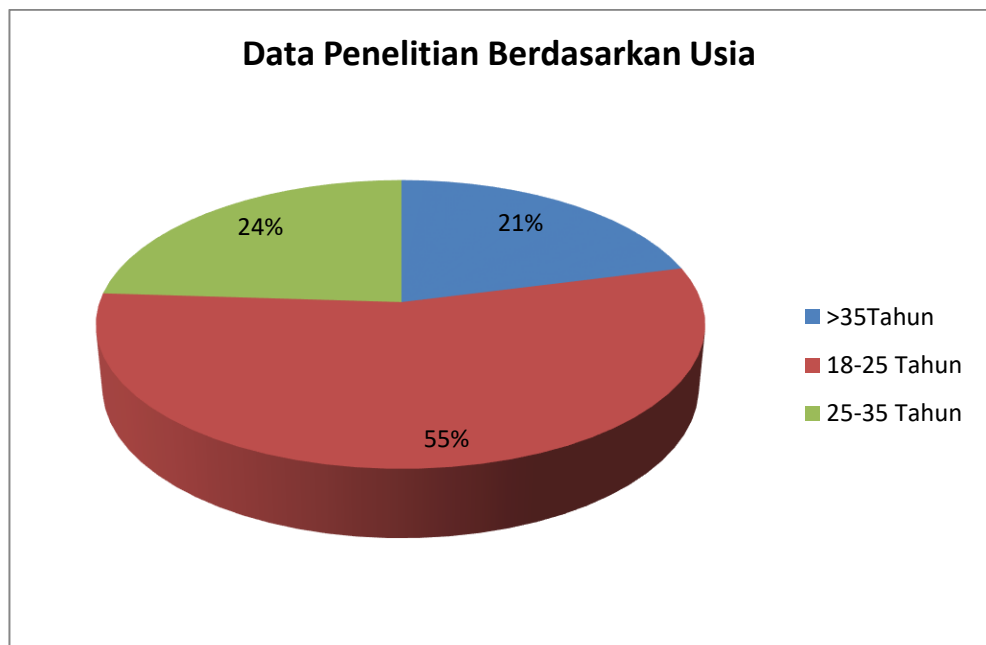
Haasil Uji Deskripsi Data

Jenis_kelamin

		Frequency	Percent	Valid Percent	Cumulative Percent
Valid	Laki-laki	10	10.0	10.0	10.0
	PerempuaN	90	90.0	90.0	100.0
Total		100	100.0	100.0	



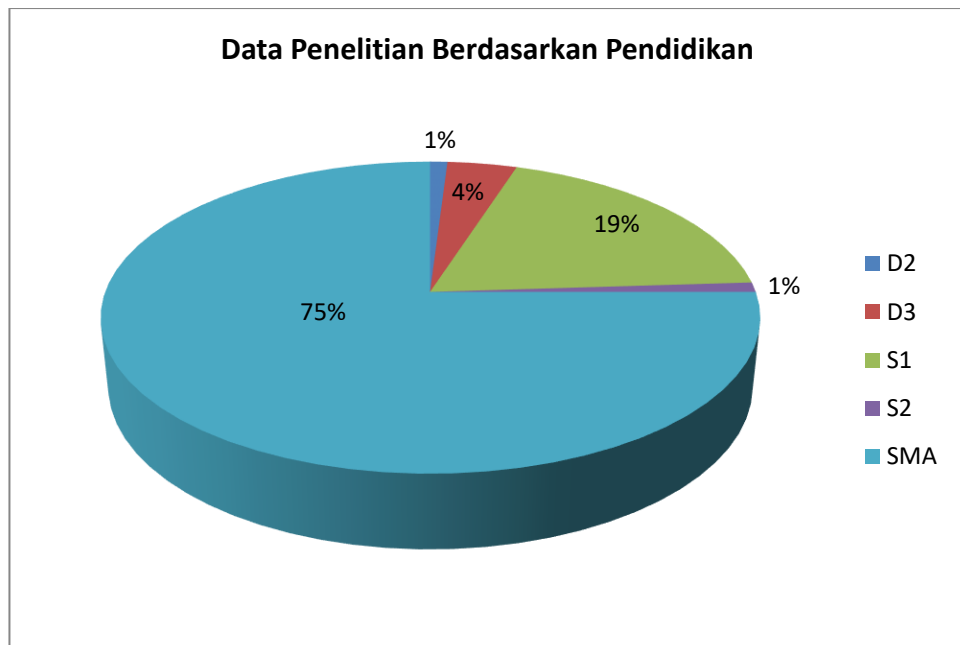
		Usia			Cumulative
		Frequency	Percent	Valid Percent	Percent
Valid	>35Tahun	21	21.0	21.0	21.0
	18-25 Tahun	55	55.0	55.0	76.0
	25-35 Tahun	24	24.0	24.0	100.0
	Total	100	100.0	100.0	



Pendidikan

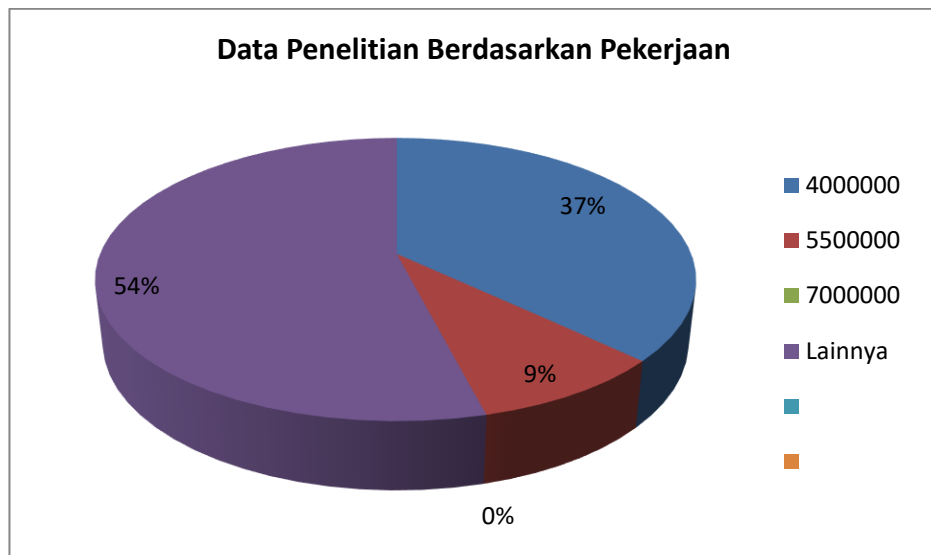
		Frequency	Percent	Valid Percent	Cumulative Percent
Valid	D2	1	1.0	1.0	1.0
	D3	4	4.0	4.0	5.0
	S1	19	19.0	19.0	24.0
	S2	1	1.0	1.0	25.0
	SMA	75	75.0	75.0	100.0
	Total		100	100.0	100.0

Data Penelitian Berdasarkan Pendidikan



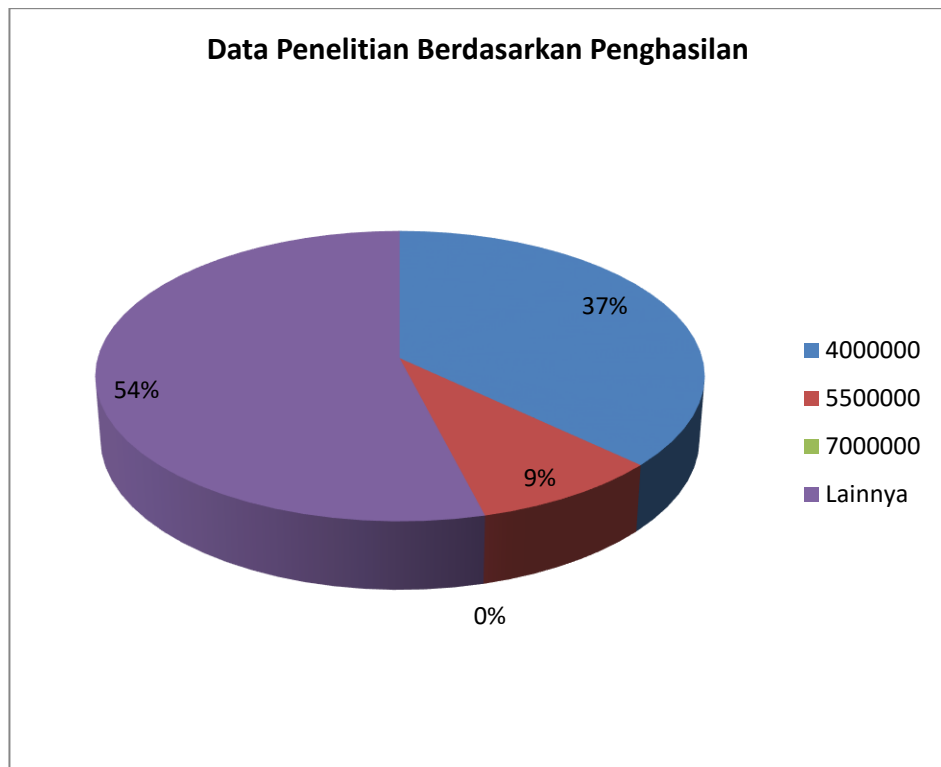
Pekerjaan

		Frequency	Percent	Valid Percent	Cumulative Percent
Valid	Ibu Rumah Tangga	25	25.0	25.0	25.0
	Karyawan Swasta	29	29.0	29.0	54.0
	Lainnya	12	12.0	12.0	66.0
	Pelajar/Mahasiswa	26	26.0	26.0	92.0
	PNS	3	3.0	3.0	95.0
	Wiraswasta	5	5.0	5.0	100.0
	Total	100	100.0	100.0	



Penghasilan

		Frequency	Percent	Valid Percent	Cumulative Percent
Valid	≥ 4.000.0	36	36.0	36.0	36.0
	≥ 5.500.0	9	9.0	9.0	45.0
	≥ 7.000.0	1	1.0	1.0	46.0
	Lainnya	54	54.0	54.0	100.0
	Total	100	100.0	100.0	



Hasil Uji Validitas dan Reabilitas

1. Diskon (X1)

Reliability Statistics

Cronbach's Alpha	N of Items
.826	6

Item-Total Statistics

	Scale Mean if Item Deleted	Scale Variance if Item Deleted	Corrected Item-Total Correlation	Cronbach's Alpha if Item Deleted
diskon1	18.97	14.930	.724	.774
diskon2	19.17	14.006	.771	.760
diskon3	19.17	13.661	.702	.773
diskon4	18.77	17.357	.440	.826
diskon5	19.20	14.924	.467	.832
diskon6	19.07	15.444	.523	.813

2. Kualitas Pelayanan (X2)

Reliability Statistics

Cronbach's Alpha	N of Items
.945	10

Item-Total Statistics

	Scale Mean if Item Deleted	Scale Variance if Item Deleted	Corrected Item-Total Correlation	Cronbach's Alpha if Item Deleted
kualitas_pelayanan1	35.77	44.323	.780	.940
kualitas_pelayanan2	35.63	47.551	.666	.945
kualitas_pelayanan3	35.77	46.185	.862	.936
kualitas_pelayanan4	35.87	46.257	.737	.941
kualitas_pelayanan5	35.80	46.993	.812	.938
kualitas_pelayanan6	35.77	46.737	.770	.940
kualitas_pelayanan7	35.63	45.137	.915	.933
kualitas_pelayanan8	35.63	45.895	.939	.933
kualitas_pelayanan9	35.73	48.133	.663	.944
kualitas_pelayanan10	35.70	48.217	.639	.946

3. Minat Beli (Y)

Reliability Statistics

Cronbach's Alpha	N of Items
.917	5

Item-Total Statistics

	Scale Mean if Item Deleted	Scale Variance if Item Deleted	Corrected Item-Total Correlation	Cronbach's Alpha if Item Deleted
minat_beli1	15.03	9.826	.798	.896
minat_beli2	15.27	10.133	.826	.890
minat_beli3	15.40	10.041	.849	.886
minat_beli4	15.33	10.989	.667	.921
minat_beli5	15.23	9.909	.798	.896

Hasil Persentase Jawaban Responen Terhadap Hasil Instrumen Penelitian

1. Diskon (X1)

Diskon_1

		Frequency	Percent	Valid Percent	Cumulative Percent
Valid	ragu-ragu	25	25.0	25.0	25.0
	sangat setuju	31	31.0	31.0	56.0
	sangat tidak setuju	1	1.0	1.0	57.0
	Setuju	37	37.0	37.0	94.0
	tidak setuju	6	6.0	6.0	100.0
	Total	100	100.0	100.0	

Diskon_2

		Frequency	Percent	Valid Percent	Cumulative Percent
Valid	ragu-ragu	36	36.0	36.0	36.0
	sangat setuju	22	22.0	22.0	58.0
	sangat tidak setuju	2	2.0	2.0	60.0
	Setuju	36	36.0	36.0	96.0
	tidak setuju	4	4.0	4.0	100.0
	Total	100	100.0	100.0	

Diskon_3

		Frequency	Percent	Valid Percent	Cumulative Percent
Valid	ragu-ragu	27	27.0	27.0	27.0
	sangat setuju	28	28.0	28.0	55.0
	sangat tidak setuju	2	2.0	2.0	57.0
	Setuju	38	38.0	38.0	95.0
	tidak setuju	5	5.0	5.0	100.0
	Total	100	100.0	100.0	

Diskon_4

		Frequency	Percent	Valid Percent	Cumulative Percent
Valid	ragu-ragu	15	15.0	15.0	15.0
	sangat setuju	32	32.0	32.0	47.0
	sangat tidak setuju	1	1.0	1.0	48.0
	Setuju	48	48.0	48.0	96.0
	tidak setuju	4	4.0	4.0	100.0
	Total		100	100.0	100.0

Diskon_5

		Frequency	Percent	Valid Percent	Cumulative Percent
Valid	ragu-ragu	15	15.0	15.0	15.0
	sangat setuju	17	17.0	17.0	32.0
	sangat tidak setuju	13	13.0	13.0	45.0
	Setuju	41	41.0	41.0	86.0
	tidak setuju	14	14.0	14.0	100.0
	Total		100	100.0	100.0

Diskon_6

		Frequency	Percent	Valid Percent	Cumulative Percent
Valid	ragu-ragu	18	18.0	18.0	18.0
	sangat setuju	29	29.0	29.0	47.0
	sangat tidak setuju	2	2.0	2.0	49.0
	Setuju	45	45.0	45.0	94.0
	tidak setuju	6	6.0	6.0	100.0
	Total		100	100.0	100.0

2. Kualitas Pelayanan (X2)

Kualitas Pelayanan_1

		Frequency	Percent	Valid Percent	Cumulative Percent
Valid	ragu-ragu	5	5.0	5.0	5.0
	sangat setuju	35	35.0	35.0	40.0
	sangat tidak setuju	3	3.0	3.0	43.0
	Setuju	52	52.0	52.0	95.0
	tidak setuju	5	5.0	5.0	100.0
	Total	100	100.0	100.0	

Kualitas Pelayanan_2

		Frequency	Percent	Valid Percent	Cumulative Percent
Valid	ragu-ragu	15	15.0	15.0	15.0
	sangat setuju	33	33.0	33.0	48.0
	sangat tidak setuju	2	2.0	2.0	50.0
	Setuju	48	48.0	48.0	98.0
	tidak setuju	2	2.0	2.0	100.0
	Total	100	100.0	100.0	

Kualitas Pelayanan_3

		Frequency	Percent	Valid Percent	Cumulative Percent
Valid	ragu-ragu	12	12.0	12.0	12.0
	sangat setuju	23	23.0	23.0	35.0
	sangat tidak setuju	1	1.0	1.0	36.0
	Setuju	61	61.0	61.0	97.0
	tidak setuju	3	3.0	3.0	100.0
	Total	100	100.0	100.0	

Kualitas Pelayanan_4

		Frequency	Percent	Valid Percent	Cumulative Percent
Valid	ragu-ragu	20	20.0	20.0	20.0
	sangat setuju	26	26.0	26.0	46.0
	sangat tidak setuju	1	1.0	1.0	47.0
	Setuju	47	47.0	47.0	94.0
	tidak setuju	6	6.0	6.0	100.0
	Total		100	100.0	100.0

Kualitas Pelayanan_5

		Frequency	Percent	Valid Percent	Cumulative Percent
Valid	ragu-ragu	17	17.0	17.0	17.0
	sangat setuju	29	29.0	29.0	46.0
	Setuju	52	52.0	52.0	98.0
	tidak setuju	2	2.0	2.0	100.0
	Total		100	100.0	100.0

Kualitas Pelayanan_6

		Frequency	Percent	Valid Percent	Cumulative Percent
Valid	ragu-ragu	28	28.0	28.0	28.0
	sangat setuju	27	27.0	27.0	55.0
	Setuju	42	42.0	42.0	97.0
	tidak setuju	3	3.0	3.0	100.0
	Total		100	100.0	100.0

Kualitas Pelayanan_7

		Frequency	Percent	Valid Percent	Cumulative Percent
Valid	ragu-ragu	10	10.0	10.0	10.0
	sangat setuju	28	28.0	28.0	38.0
	Setuju	57	57.0	57.0	95.0
	tidak setuju	5	5.0	5.0	100.0
	Total		100	100.0	100.0

Kualitas Pelayanan_8

		Frequency	Percent	Valid Percent	Cumulative Percent
Valid	ragu-ragu	6	6.0	6.0	6.0
	sangat setuju	29	29.0	29.0	35.0
	Setuju	62	62.0	62.0	97.0
	tidak setuju	3	3.0	3.0	100.0
	Total	100	100.0	100.0	

Kualitas Pelayanan_9

		Frequency	Percent	Valid Percent	Cumulative Percent
Valid	ragu-ragu	10	10.0	10.0	10.0
	sangat setuju	28	28.0	28.0	38.0
	Setuju	57	57.0	57.0	95.0
	tidak setuju	5	5.0	5.0	100.0
	Total	100	100.0	100.0	

Kualitas Pelayanan_10

		Frequency	Percent	Valid Percent	Cumulative Percent
Valid	ragu-ragu	6	6.0	6.0	6.0
	sangat setuju	35	35.0	35.0	41.0
	Setuju	55	55.0	55.0	96.0
	tidak setuju	4	4.0	4.0	100.0
	Total	100	100.0	100.0	

3. Minat Beli (Y)

Minat Beli_1

		Frequency	Percent	Valid Percent	Cumulative Percent
Valid	ragu-ragu	12	12.0	12.0	12.0
	sangat setuju	28	28.0	28.0	40.0
	Setuju	55	55.0	55.0	95.0
	tidak setuju	5	5.0	5.0	100.0
	Total	100	100.0	100.0	

Minat Beli_2

		Frequency	Percent	Valid Percent	Cumulative Percent
Valid	ragu-ragu	22	22.0	22.0	22.0
	sangat setuju	23	23.0	23.0	45.0
	Setuju	50	50.0	50.0	95.0
	tidak setuju	5	5.0	5.0	100.0
	Total	100	100.0	100.0	

Minat Beli_3

		Frequency	Percent	Valid Percent	Cumulative Percent
Valid	ragu-ragu	21	21.0	21.0	21.0
	sangat setuju	18	18.0	18.0	39.0
	Setuju	54	54.0	54.0	93.0
	tidak setuju	7	7.0	7.0	100.0
	Total	100	100.0	100.0	

Minat Beli_4

		Frequency	Percent	Valid Percent	Cumulative Percent
Valid	ragu-ragu	36	36.0	36.0	36.0
	sangat setuju	19	19.0	19.0	55.0
	Setuju	40	40.0	40.0	95.0
	tidak setuju	5	5.0	5.0	100.0
	Total	100	100.0	100.0	

Minat Beli_5

		Frequency	Percent	Valid Percent	Cumulative Percent
Valid	ragu-ragu	19	19.0	19.0	19.0
	sangat setuju	24	24.0	24.0	43.0
	sangat tidak setuju	1	1.0	1.0	44.0
	Setuju	53	53.0	53.0	97.0
	tidak setuju	3	3.0	3.0	100.0
	Total	100	100.0	100.0	

Hasil Uji Korelasi Regression

Correlations

		Diskon	kualitas_pelayanan	minat_beli
Diskon	Pearson Correlation	1	.763**	.694**
	Sig. (2-tailed)		.000	.000
	N	100	100	100
kualitas_pelayanan	Pearson Correlation	.763**	1	.772**
	Sig. (2-tailed)	.000		.000
	N	100	100	100
minat_beli	Pearson Correlation	.694**	.772**	1
	Sig. (2-tailed)	.000	.000	
	N	100	100	100

** . Correlation is significant at the 0.01 level (2-tailed).

Model Summary

Model	R	R Square	Adjusted R Square	Std. Error of the Estimate
1	.789 ^a	.622	.615	2.272

a. Predictors: (Constant), kualitas_pelayanan, diskon

Model		Unstandardized Coefficients		Standardized Coefficients	T	Sig.
		B	Std. Error	Beta		
1	(Constant)	1.798	1.408		1.277	.205
	Diskon	.222	.085	.250	2.594	.011
	kualitas_pelayanan	.309	.051	.581	6.027	.000

DAFTAR RIWAYAT HIDUP

Nama : Putri Rizqi Sabili Robbi
Tempat, Tanggal Lahir : Tangerang, 14 Juli 2000
Alamat : Munjul Pernai Blok D.10/22
Rt007/004, Munjul, Solear,
Kabupaten Tangerang, Banten.
Nomor Telepon : 083806148933
E-mail : puputqiqi14@gmail.com

Riwayat Pendidikan

1. STIE PPI, Kabupaten Tangerang, Tahun 2023
2. SMKN 4 Kabupaten Tangerang, Tahun 2018
3. SMPN 3 Solear, Tahun 2015
4. SDN Total Persada, Tahun 2012

Demikian daftar riwayat hidup ini saya buat dengan sebenarnya

Tangerang, 22 Juli 2023



Putri Rizqi Sabili Robbi