

**LAMPIRAN**

## KUESIONER PENELITIAN

Perihal : Kuesioner Penelitian Skripsi S1

Kepada Yth

Bapak/Ibu/Sdr/i

Para responden yang terhormat.

Terima kasih dan hormat saya kepada bapak/ibu yang berkenaan meluangkan waktu untuk memberi jawaban atas kuesioner (lembar pertanyaan) saya ini guna menyelesaikan tugas akhir perkuliahan (skripsi) saya di STIE PPI (Sekolah Tinggi Ilmu Ekonomi Putra Perdana Indonesia) Citra Raya Cikupa, Kabupaten Tangerang yang berjudul “Pengaruh Komunikasi dan Pelatihan Terhadap Produktivitas Kerja Karyawan Bagian Produksi PT. Mulya *Spindo Mills*”

Hormat Saya,

MATHIUS

## I. Data Responden :

Petunjuk Pengisian : Berilah tanda centang (  $\checkmark$  ) pada setiap jawaban yang mewakili pilihan anda pada masing-masing pernyataan dibawah ini.

1. Nama Responden :

2. Karakteristik Pendidikan Responden

SLTA : SMA  SMK  MA

Diplomaa : D1  D2  DIII  VI

Sarjana : S1  S2  S3

3. Karakteristik Umur Responden

Jenis Jelamin		Usia	
Laki-laki		19 >30 Tahun	
Perempuan		31 >40 Tahun	
		>41 Tahun	

## II. Pendapat Responden :

Petunjuk Pengisian : Pilihlah salah satu jawaban yang mewakili penilaian anda dengan memberi tanda centang (  $\checkmark$  ) pada kolom-kolom yang tersedia dibawah ini.

Keterangan Jawaban		Nilai
SS	Sangat Setuju	5
S	Setuju	4
RG	Ragu-ragu	3
TS	Tidak Setuju	2
STS	Sangat Tidak Setuju	1

## 1. Variabel (X<sub>1</sub>) : Komunikasi

No	Pernyataan	Pilihan Jawaban				
		SS	S	RG	TS	STS
		5	4	3	2	1
1	kebebasan mengemukakan pendapat salah satu faktor penting dalam meningkatkan produktivitas					
2	Informasi dari perusahaan ataupun dari pimpinan selalu di terima dengan baik .					
3	Penyampaian informasi melalui media elektronik maupun pengumuman sudah berjalan dengan baik.					
4	Media informasi membantu dalam penyebaran informasi secara langsung ke setiap karyawan.					
5	Media informasi sudah menggunakan alat yang canggih.					
6	Kelengkapan media informasi sangat membantu dalam penyebaran informasi secara luas.					
7	Karyawan dapat dengan mudah mendapatkan informasi.					
8	Mendengarkan pendapat dari pimpinan ataupun sesama karyawan sangat membantu para pekerja menjadi lebih baik.					
9	Pesan yang disampaikan oleh pimpinan untuk karyawan sangat mudah dipahami.					

10	informasi yang didapat untuk aktivitas pekerjaan sudah berjalan dengan baik.					
----	--	--	--	--	--	--

## 2. Variabel (X<sub>2</sub>) : Pelatihan

	PERNYATAAN	JAWABAN				
		SS (5)	S (4)	RR (3)	TS (2)	STS (1)
1	Intstruktur pelatihan memiliki kualifikasi dan kompetensi yang memadai					
2	Instruktur pelatihan sering memotivasi peserta pelatihan					
3	Peserta pelatihan sangat bersemangat ketika mengikuti pelatihan					
4	Peserta pelatihan mempunyai keinginan untuk memperhatikan materi dengan baik					
5	Kesesuaian metode dengan pelatihan					
6	Kesesuaian metode pelatihan dengan materi pelatihan					
7	Materi pelatihan bertujuan untuk menambah kemampuan peserta pelatihan					
8	Kesesuaian materi pelatihan dengan tujuan pelatihan					
9	Tujuan pelatihan untuk meningkatkan keterampilan peserta pelatihan					

10	Tujuan pelatihan untuk memberikan pemahaman etika kerja kepada peserta pelatihan					
----	--	--	--	--	--	--

### 3. Variabel (Y) : Produktivitas karyawan

No	Pernyataan	Pilihan Jawaban				
		SS	S	RG	TS	STS
		5	4	3	2	1
1	Setiap karyawan diberikan tugas dan tanggung jawab sesuai dengan kemampuan yang dimilikinya.					
2	Karyawan harus mempunyai kesadaran akan tugas dan tanggung jawab dalam memberikan solusi terhadap permasalahan pekerjaan.					
3	Karyawan harus mampu mengerjakan pekerjaan yang diberikan oleh atasannya					
4	Karyawan harus mampu bekerja dengan efektif dan efisien dalam melakukan aktifitas proses produksi.					
5	Karyawan harus mampu menyelesaikan permasalahan dalam setiap pekerjaan.					
6	Karyawan melakukan pekerjaan sungguh-sungguh agar memberikan kontribusi yang baik terhadap perusahaan.					
7	Karyawan selalu bersedia menyelesaikan pekerjaan tepat					

	waktu sesuai target yang telah diberikan perusahaan.					
8	Karyawan akan diberikan sanksi jika melanggar peraturan perusahaan.					
9	Kejujuran dan ketepatan kerja sangat di utamakan dan mendapat perhatian dari perusahaan.					
10	Karyawan selalu melakukan diskusi kepada atasan ketika terjadi kesalahan dalam pekerjaan.					

DAFTAR GANBAR

Kantor PT. Mulia Spindo Mills



Photo Produk



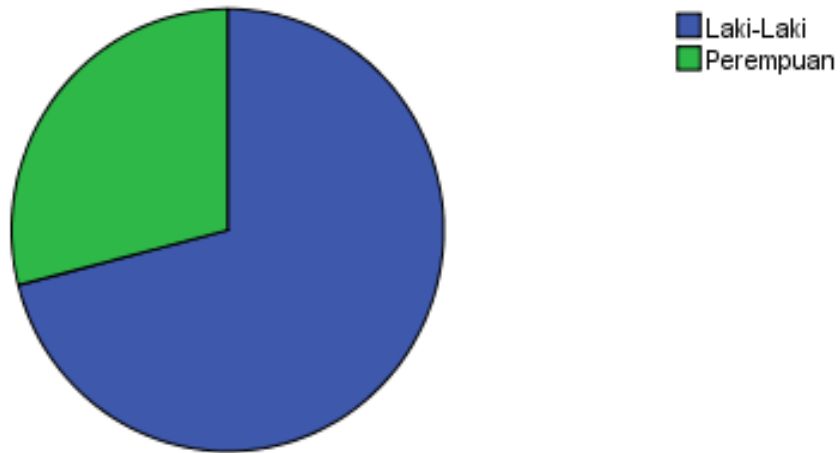


## Deskripsi Data Penelitian

**Jenis\_Kelamin**

		Frequency	Percent	Valid Percent	Cumulative Percent
Valid	Laki-Laki	71	71,0	71,0	71,0
	Perempuan	29	29,0	29,0	100,0
	Total	100	100,0	100,0	

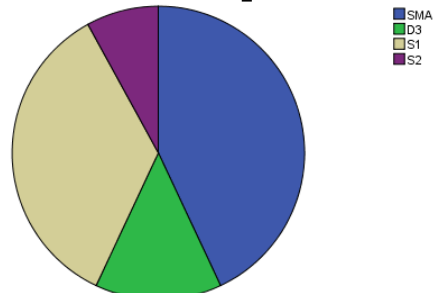
**Jenis\_Kelamin**



**Pendidikan\_Terakhir**

		Frequency	Percent	Valid Percent	Cumulative Percent
Valid	SMA	43	43,0	43,0	43,0
	D3	14	14,0	14,0	57,0
	S1	35	35,0	35,0	92,0
	S2	8	8,0	8,0	100,0
	Total	100	100,0	100,0	

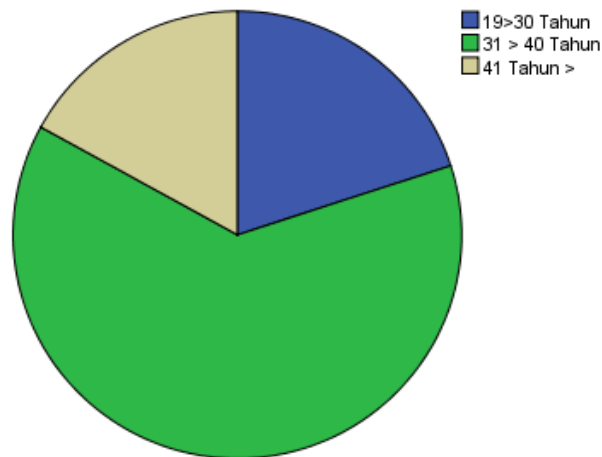
**Pendidikan\_Terakhir**



Usia

	Frequency	Percent	Valid Percent	Cumulative Percent
Valid 19>30 Tahun	20	20,0	20,0	20,0
31 > 40 Tahun	63	63,0	63,0	83,0
41 Tahun >	17	17,0	17,0	100,0
Total	100	100,0	100,0	

Usia



**DESKRIPSI DATA VARIABEL**

**Item-Total Statistics**

	Scale Mean if Item Deleted	Scale Variance if Item Deleted	Corrected Item-Total Correlation	Cronbach's Alpha if Item Deleted
Komunikasi1	30,6900	40,721	,743	,856
Komunikasi2	30,9600	41,817	,714	,859
Komunikasi3	30,3000	47,303	,341	,884
Komunikasi4	31,2000	43,394	,661	,864
Komunikasi5	29,7800	48,274	,311	,885
Komunikasi6	31,1300	38,579	,728	,857
Komunikasi7	30,9200	39,751	,766	,854
Komunikasi8	31,2400	40,730	,792	,853
Komunikasi9	31,5000	40,152	,726	,857
Komunikasi0	30,3500	47,785	,240	,892

**Item-Total Statistics**

	Scale Mean if Item Deleted	Scale Variance if Item Deleted	Corrected Item-Total Correlation	Cronbach's Alpha if Item Deleted
Pelatihan1	36,7000	18,374	,405	,746
Pelatihan2	36,1300	18,741	,405	,743
Pelatihan3	35,6700	18,850	,560	,711
Pelatihan4	35,8700	19,650	,482	,724
Pelatihan5	35,3600	22,071	,359	,743
Pelatihan6	35,2000	22,141	,383	,741
Pelatihan7	35,4000	21,535	,423	,736
Pelatihan8	35,5200	22,151	,369	,742
Pelatihan9	35,6100	20,846	,480	,728
Pelatihan10	35,8400	20,641	,468	,728

**Item-Total Statistics**

	Scale Mean if Item Deleted	Scale Variance if Item Deleted	Corrected Item-Total Correlation	Cronbach's Alpha if Item Deleted
Produktivitas-Karyawan1	35,7200	14,183	,436	,713
Produktivitas_Karyawan2	36,1600	13,449	,540	,696
Produktivitas_Karyawan3	35,9400	14,542	,491	,710
Produktivitas_Karyawan4	35,9100	15,133	,406	,721
Produktivitas_Karyawan5	36,1600	14,237	,383	,720
Produktivitas_Karyawan6	36,7500	14,230	,235	,752
Produktivitas_Karyawan7	35,8800	14,187	,422	,714
Produktivitas_Karyawan8	36,5100	13,202	,436	,712
Produktivitas_Karyawan9	36,5700	13,298	,438	,712
Produktivitas_Karyawan10	36,0200	14,545	,347	,725

**Reliability Statistics**

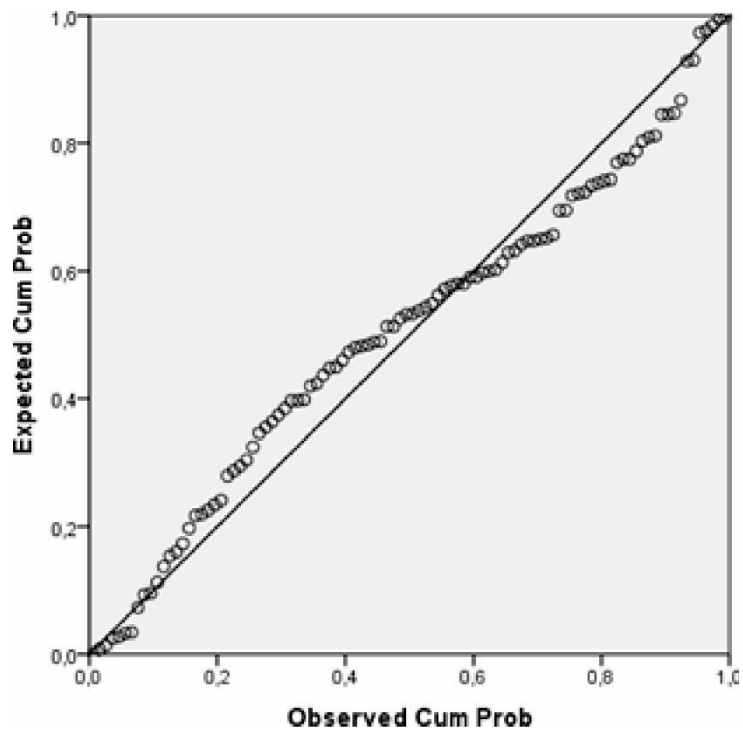
Cronbach's Alpha	N of Items
,879	10

**Reliability Statistics**

Cronbach's Alpha	N of Items
,739	10

**Reliability Statistics**

Cronbach's Alpha	N of Items
,754	10



### Hasil Uji Deskriptif Penelitian

#### Correlations

		Produktivitas _Kerja	Produktivitas_ Kerja	Pelatihan
Pearson Correlation	Produktivitas_Kerja	1,000	,572	,626
	Komunikasi	,572	1,000	,600
	Pelatihan	,626	,600	1,000
Sig. (1-tailed)	Produktivitas_Kerja	.	,000	,000
	Komunikasi	,000	.	,000
	Pelatihan	,000	,000	.
N	Produktivitas_Kerja	100	100	100
	Komunikasi	100	100	100
	Pelatihan	100	100	100

#### Model Summary<sup>b</sup>

Model	R	R Square	Adjusted R Square	Std. Error of the Estimate
1	,672 <sup>a</sup>	,452	,441	2,95166

a. Predictors: (Constant), pelatihan, komunikasi

b. Dependent Variable produktivitas kerja

**Coefficients<sup>a</sup>**

Model	Unstandardized Coefficients		Standardized Coefficients	t	Sig.
	B	Std. Error	Beta		
1 (Constant)	16,999	2,623		6,481	,000
Komunikasi	,247	,075	,307	3,272	,001
Pelatihan	,351	,075	,441	4,694	,000

a. Dependent Variable: produktivitas kerja



39	2	2	1	39	4	4	4	4	5	4	4	4	4	4	41
40	2	2	1	40	5	4	5	5	4	4	5	4	4	5	45
41	2	2	1	41	4	4	4	5	3	4	4	4	4	4	40
42	1	2	1	42	5	5	4	4	4	4	4	5	5	5	45
43	1	2	1	43	5	4	4	4	5	3	5	4	4	4	42
44	1	2	1	44	5	5	5	5	4	4	5	4	4	3	44
45	1	2	1	45	5	5	5	4	4	4	4	5	5	5	46
46	1	2	2	46	5	5	4	4	4	4	4	4	4	4	42
47	1	2	2	47	4	4	4	4	5	4	4	4	4	4	41
48	1	2	2	48	5	4	4	4	4	5	5	4	4	4	43
49	1	2	2	49	4	3	4	4	4	3	4	4	4	4	38
50	1	2	2	50	5	5	5	5	5	5	5	5	5	5	50
51	1	2	2	51	3	4	5	4	4	3	4	4	3	4	38
52	1	2	2	52	4	4	4	4	3	4	4	4	4	4	39
53	1	2	2	53	5	3	4	4	4	4	5	3	1	5	38
54	1	2	2	54	4	4	4	4	4	1	4	4	3	4	36
55	1	2	2	55	4	4	3	5	4	3	4	4	3	4	38
56	1	2	2	56	5	4	4	4	4	3	5	4	4	5	42
57	3	2	2	57	5	4	4	4	4	3	5	4	4	5	42
58	3	2	2	58	5	3	5	4	4	1	4	2	3	5	36
59	3	2	2	59	3	3	4	4	4	3	5	3	4	4	37
60	3	2	2	60	4	4	4	4	4	4	4	2	4	4	38
61	3	2	2	61	5	5	5	5	5	2	5	2	1	5	40
62	3	2	2	62	4	4	4	4	4	4	4	4	4	4	40
63	3	3	2	63	4	4	4	4	4	3	4	4	4	4	39
64	3	3	2	64	5	5	5	5	1	5	1	1	1	5	34
65	3	3	2	65	5	5	5	5	1	5	1	1	1	5	34
66	3	3	2	66	4	4	4	4	4	3	4	4	4	4	39
67	3	3	2	67	4	3	3	4	4	4	3	4	3	4	36
68	3	3	2	68	4	5	5	5	4	4	5	2	4	4	42
69	3	3	2	69	5	5	5	5	5	3	5	4	4	4	45
70	3	3	3	70	5	4	5	4	4	4	5	4	3	4	42
71	3	3	1	71	5	4	4	4	5	2	5	4	4	4	41
72	3	3	1	72	4	4	4	4	4	3	4	4	4	4	39
73	3	3	1	73	4	4	3	3	4	1	4	4	4	4	35
74	3	3	1	74	4	4	4	4	3	1	4	3	4	5	36
75	3	3	1	75	4	4	4	4	4	3	4	4	4	4	39
76	3	3	1	76	5	4	4	5	4	3	4	4	4	4	41
77	3	3	1	77	5	3	4	4	4	2	4	4	3	3	36
78	3	2	1	78	5	5	5	5	4	3	4	4	4	4	43
79	2	2	1	79	4	4	4	4	4	4	4	4	4	4	40
80	2	2	1	80	4	4	4	4	4	4	5	4	4	4	41
81	2	2	1	81	5	5	5	5	5	5	5	5	3	5	48
82	2	2	1	82	5	4	4	4	4	5	4	4	4	4	42

83	2	2	1	83	5	5	4	4	5	2	5	4	4	4	42
84	2	2	1	84	4	4	4	4	4	4	4	2	3	4	37
85	2	2	1	85	4	4	4	4	4	3	4	4	4	4	39
86	2	2	1	86	5	4	5	5	4	4	5	3	4	4	43
87	2	2	1	87	5	4	4	4	4	3	5	2	4	5	40
88	2	1	1	88	4	4	4	4	4	3	4	3	4	4	38
89	2	1	1	89	4	4	4	4	4	4	4	4	4	4	40
90	2	1	1	90	5	5	5	5	4	5	5	5	5	4	48
91	2	1	1	91	4	4	4	4	4	4	4	4	4	4	40
92	3	1	1	92	5	5	5	5	5	4	5	5	5	5	49
93	1	1	1	93	4	5	5	4	4	4	5	4	2	4	41
94	1	1	1	94	4	4	4	4	4	3	4	3	4	4	38
95	1	1	1	95	4	4	4	4	4	3	4	3	4	4	38
96	1	1	1	96	5	4	4	4	5	4	5	4	4	5	44
97	1	3	1	97	4	4	4	5	5	5	5	4	4	4	44
98	1	3	1	98	5	4	5	5	5	4	4	4	4	5	45
99	1	3	1	99	5	5	5	5	5	1	4	5	4	5	44
100	1	1	1	100	4	4	4	4	4	4	5	5	2	4	40

NO	Identitas Pendidikan			Variabel Y											
	Usia	Jenis Kelamin	Pendidikan	Produktivitas Karyawan											
1	2	1	1	1	5	3	3	4	4	3	4	3	2	2	36
2	2	1	1	2	5	4	4	4	4	3	5	4	4	4	41
3	2	1	1	3	5	4	4	4	5	4	4	4	4	4	42
4	2	1	1	4	5	4	4	4	4	4	5	4	4	5	43
5	2	1	1	5	5	4	4	4	3	3	4	4	4	4	41
6	2	1	1	6	4	3	4	4	4	3	4	3	2	1	32
7	2	1	1	7	5	1	4	4	4	4	5	3	3	3	36
8	2	1	1	8	5	3	4	5	4	3	4	4	3	4	39
9	2	1	1	9	5	3	4	4	4	3	5	3	4	3	38
10	2	1	1	10	5	4	4	4	2	3	4	3	4	5	38
11	2	1	1	11	5	5	5	5	4	4	4	4	4	3	43
12	2	1	1	12	5	5	5	5	4	3	4	4	4	4	43
13	2	1	1	13	4	4	4	4	4	4	4	3	3	3	37
14	2	1	1	14	1	2	3	4	3	4	3	2	1	3	30
15	2	1	1	15	5	5	5	5	5	5	5	5	4	5	49
16	2	1	1	16	5	4	5	4	5	4	5	2	4	5	43
17	2	1	1	17	4	4	4	5	4	3	4	3	4	4	39
18	2	1	1	18	5	4	5	5	2	2	5	1	4	5	38
19	2	1	1	19	5	4	4	4	3	4	5	4	3	4	40
20	2	1	1	20	4	4	4	4	4	3	4	4	3	4	38
21	2	1	1	21	5	3	4	4	4	3	4	3	4	5	39
22	2	1	1	22	5	5	5	5	4	5	5	5	5	5	49



23	2	1	1	23	5	5	5	5	5	5	5	5	4	5	49
24	2	1	1	24	4	4	5	4	4	2	4	2	4	4	37
25	2	1	1	25	4	4	4	4	4	3	4	4	3	4	38
26	2	1	1	26	4	3	4	4	4	3	4	4	3	4	37
27	2	1	1	27	4	3	4	4	4	3	4	4	3	4	37
28	2	2	1	28	5	4	4	4	4	3	4	4	4	4	40
29	2	2	1	29	4	4	4	5	3	3	5	4	2	5	39
30	2	2	1	30	5	4	4	4	4	4	4	3	4	5	41
31	2	2	1	31	4	2	4	4	4	2	4	3	4	4	35
32	2	2	1	32	4	4	3	4	4	3	4	3	3	4	36
33	2	2	1	33	2	4	4	4	4	2	4	4	4	4	36
34	2	2	1	34	5	4	5	4	5	3	5	4	3	5	43
35	2	2	1	35	4	3	4	3	4	3	4	4	3	3	35
36	2	2	1	36	4	4	4	4	4	4	4	4	4	4	40
37	2	2	1	37	4	4	4	4	3	4	4	4	3	3	37
38	2	2	1	38	5	5	5	5	5	5	5	5	5	5	50
39	2	2	1	39	4	4	4	4	5	4	4	4	4	4	41
40	2	2	1	40	5	4	5	5	4	4	5	4	4	5	45
41	2	2	1	41	4	4	4	5	3	4	4	4	4	4	40
42	1	2	1	42	5	5	4	4	4	4	4	5	5	5	45
43	1	2	1	43	5	4	4	4	5	3	5	4	4	4	42
44	1	2	1	44	5	5	5	5	4	4	5	4	4	3	44
45	1	2	1	45	5	5	5	4	4	4	4	5	5	5	46
46	1	2	2	46	5	5	4	4	4	4	4	4	4	4	42
47	1	2	2	47	4	4	4	4	5	4	4	4	4	4	41
48	1	2	2	48	5	4	4	4	4	5	5	4	4	4	43
49	1	2	2	49	4	3	4	4	4	3	4	4	4	4	38
50	1	2	2	50	5	5	5	5	5	5	5	5	5	5	50
51	1	2	2	51	3	4	5	4	4	3	4	4	3	4	38
52	1	2	2	52	4	4	4	4	3	4	4	4	4	4	39
53	1	2	2	53	5	3	4	4	4	4	5	3	1	5	38
54	1	2	2	54	4	4	4	4	4	1	4	4	3	4	36
55	1	2	2	55	4	4	3	5	4	3	4	4	3	4	38
56	1	2	2	56	5	4	4	4	4	3	5	4	4	5	42
57	3	2	2	57	5	4	4	4	4	3	5	4	4	5	42
58	3	2	2	58	5	3	5	4	4	1	4	2	3	5	36
59	3	2	2	59	3	3	4	4	4	3	5	3	4	4	37
60	3	2	2	60	4	4	4	4	4	4	4	2	4	4	38
61	3	2	2	61	5	5	5	5	5	2	5	2	1	5	40
62	3	2	2	62	4	4	4	4	4	4	4	4	4	4	40
63	3	3	2	63	4	4	4	4	4	3	4	4	4	4	39
64	3	3	2	64	5	5	5	5	1	5	1	1	1	5	34
65	3	3	2	65	5	5	5	5	1	5	1	1	1	5	34
66	3	3	2	66	4	4	4	4	4	3	4	4	4	4	39

67	3	3	2	67	4	3	3	4	4	4	3	4	3	4	36
68	3	3	2	68	4	5	5	5	4	4	5	2	4	4	42
69	3	3	2	69	5	5	5	5	5	3	5	4	4	4	45
70	3	3	3	70	5	4	5	4	4	4	5	4	3	4	42
71	3	3	1	71	5	4	4	4	5	2	5	4	4	4	41
72	3	3	1	72	4	4	4	4	4	3	4	4	4	4	39
73	3	3	1	73	4	4	3	3	4	1	4	4	4	4	35
74	3	3	1	74	4	4	4	4	3	1	4	3	4	5	36
75	3	3	1	75	4	4	4	4	4	3	4	4	4	4	39
76	3	3	1	76	5	4	4	5	4	3	4	4	4	4	41
77	3	3	1	77	5	3	4	4	4	2	4	4	3	3	36
78	3	2	1	78	5	5	5	5	4	3	4	4	4	4	43
79	2	2	1	79	4	4	4	4	4	4	4	4	4	4	40
80	2	2	1	80	4	4	4	4	4	4	5	4	4	4	41
81	2	2	1	81	5	5	5	5	5	5	5	5	3	5	48
82	2	2	1	82	5	4	4	4	4	5	4	4	4	4	42
83	2	2	1	83	5	5	4	4	5	2	5	4	4	4	42
84	2	2	1	84	4	4	4	4	4	4	4	2	3	4	37
85	2	2	1	85	4	4	4	4	4	3	4	4	4	4	39
86	2	2	1	86	5	4	5	5	4	4	5	3	4	4	43

NO	Identitas Pendidikan			Variabel X2											
	Usia	Jenis Kelamin	Pendidikan	Pelatihan											
1	2	1	1	1	5	3	3	4	4	3	4	3	2	2	36
2	2	1	1	2	5	4	4	4	4	3	5	4	4	4	41
3	2	1	1	3	5	4	4	4	5	4	4	4	4	4	42
4	2	1	1	4	5	4	4	4	4	4	5	4	4	5	43
5	2	1	1	5	5	4	4	4	3	3	4	4	4	4	41
6	2	1	1	6	4	3	4	4	4	3	4	3	2	1	32
7	2	1	1	7	5	1	4	4	4	4	5	3	3	3	36
8	2	1	1	8	5	3	4	5	4	3	4	4	3	4	39
9	2	1	1	9	5	3	4	4	4	3	5	3	4	3	38
10	2	1	1	10	5	4	4	4	2	3	4	3	4	5	38
11	2	1	1	11	5	5	5	5	4	4	4	4	4	3	43
12	2	1	1	12	5	5	5	5	4	3	4	4	4	4	43
13	2	1	1	13	4	4	4	4	4	4	4	3	3	3	37
14	2	1	1	14	1	2	3	4	3	4	3	2	1	3	30
15	2	1	1	15	5	5	5	5	5	5	5	5	4	5	49
16	2	1	1	16	5	4	5	4	5	4	5	2	4	5	43
17	2	1	1	17	4	4	4	5	4	3	4	3	4	4	39
18	2	1	1	18	5	4	5	5	2	2	5	1	4	5	38
19	2	1	1	19	5	4	4	4	3	4	5	4	3	4	40
20	2	1	1	20	4	4	4	4	4	3	4	4	3	4	38
21	2	1	1	21	5	3	4	4	4	3	4	3	4	5	39
22	2	1	1	22	5	5	5	5	4	5	5	5	5	5	49
23	2	1	1	23	5	5	5	5	5	5	5	5	4	5	49
24	2	1	1	24	4	4	5	4	4	2	4	2	4	4	37
25	2	1	1	25	4	4	4	4	4	3	4	4	3	4	38
26	2	1	1	26	4	3	4	4	4	3	4	4	3	4	37
27	2	1	1	27	4	3	4	4	4	3	4	4	3	4	37
28	2	2	1	28	5	4	4	4	4	3	4	4	4	4	40
29	2	2	1	29	4	4	4	5	3	3	5	4	2	5	39
30	2	2	1	30	5	4	4	4	4	4	4	3	4	5	41
31	2	2	1	31	4	2	4	4	4	2	4	3	4	4	35
32	2	2	1	32	4	4	3	4	4	3	4	3	3	4	36
33	2	2	1	33	2	4	4	4	4	2	4	4	4	4	36
34	2	2	1	34	5	4	5	4	5	3	5	4	3	5	43
35	2	2	1	35	4	3	4	3	4	3	4	4	3	3	35



80	2	2	1	80	4	4	4	4	4	4	5	4	4	4	41
81	2	2	1	81	5	5	5	5	5	5	5	5	3	5	48
82	2	2	1	82	5	4	4	4	4	5	4	4	4	4	42
83	2	2	1	83	5	5	4	4	5	2	5	4	4	4	42
84	2	2	1	84	4	4	4	4	4	4	4	2	3	4	37
85	2	2	1	85	4	4	4	4	4	3	4	4	4	4	39
86	2	2	1	86	5	4	5	5	4	4	5	3	4	4	43