

IDENTITAS RESPONDEN

- Nama :
- Jenis kelamin : Laki-laki
 Perempuan
- Pendidikan terakhir : SMP / SLTP
 SMA / SLTA
 D3
 S1
- Umur : 17 – 25 Tahun
 26 - 35 Tahun
 36 – 45 Tahun
 46 – 56 Tahun
- Alamat :
- Keterangan : SS = Sangat Setuju
S = Setuju
R = Ragu - Ragu
TS = Tidak Setuju
STS = Sangat Tidak Setuju

Catatan : Berilah tanda checklist () pada kolom dibawah keterangan jawaban.

KUESIONER KOMPENSASI (X1)

NO	Pernyataan	SS	S	R	TS	STS
1	Saya merasa perusahaan sudah memberikan <i>gaji</i> karyawan sesuai dengan standar yang berlaku					
2	<i>Saya merasa Insentif</i> yang diterima dirasa adil dibanding kerja keras yang telah saya lakukan					
3	Pelatihan kerja akan menumbuhkan rasa tanggung jawab agar bekerja lebih Saya merasa Fasilitas yang tersedia sesuai dengan kebutuhan yang diperlukan					
4	Saya merasa Perusahaan memberikan <i>tunjangan hari raya</i> sesuai waktu yang telah ditentukan					
5	Saya merasa Perusahaan memberikan tunjangan kesehatan yang membantu memenuhi kebutuhan					
6	Saya merasa Seragam yang diberikan perusahaan sudah sesuai prosedur perusahaan					

KUESIONER LINGKUNGAN KERJA (X2)

NO	Pernyataan	SS	S	R	TS	STS
1	Saya merasa <i>Pencahayaan</i> di tempat kerja cukup baik dan tidak menyilaukan, sehingga membantu saya dalam melakukan pekerjaan					
2	Saya merasa <i>Sirkulasi</i> udara di tempat saya <i>bekerja</i> mengalir dengan baik					
3	Saya merasa tata letak fasilitas pada ruang kerja saya sudah baik					
4	Saya merasa Pemasangan <i>dekorasi</i> dilakukan dengan sesuai kenyamanan karyawan					
5	Saya merasa <i>Kebisingan</i> di ruang kerja mempengaruhi fokus dan mengganggu pekerjaan saya					
6	Saya merasa perusahaan memberikan <i>fasilitas</i> yang nyaman dan lingkungan yang aman untuk karyawan					
7	Saya merasa hubungan karyawan dengan pemimpin berjalan dengan baik					
8	Terjalin komunikasi yang baik antara saya <i>dengan rekan kerja</i> untuk menambah kesolitan dan kerja sama yang baik					

KUESIONER PRODUKTIVITAS (Y)

NO	Pernyataan	SS	S	R	TS	STS
1	Atasan saya mampu menilai tingkat kemampuan dalam melaksanakan tugas bawahannya					
2	Mutu dari <i>hasil</i> kerja saya selalu memenuhi standar yang telah ditetapkan					
3	Saya mampu mencari <i>cara</i> dalam mengatasi kesulitan yang saya hadapi dalam menjalankan pekerjaan					
4	Saya termotivasi <i>bekerja</i> untuk mendapatkan kesempatan pendidikan dan pelatihan tambahan untuk <i>meningkatkan kemampuan</i> saya					
5	Saya selalu <i>berusaha meningkatkan mutu</i> yang lebih baik dari yang telah lalu					
6	Saya merasa perbandingan antara hasil yang dicapai dengan keseluruhan sumber daya yang digunakan sudah sesuai dengan kinerja saya					

SAMPEL IDENTITAS RESPONDEN

Nama : Nur Faizah

Jenis kelamin : Laki-laki
 Perempuan

Pendidikan terakhir : SMP / SLTP
 SMA / SLTA
 D3
 S1

Umur : 17 – 25 Tahun
 26 - 35 Tahun
 36 – 45 Tahun
 46 – 56 Tahun

Alamat : Kp. Warun Ds. Pasir Jaya, Cikupa

Keterangan : SS = Sangat Setuju
S = Setuju
R = Ragu - Ragu
TS = Tidak Setuju
STS = Sangat Tidak Setuju

Catatan : Berilah tanda checklist () pada kolom dibawah keterangan jawaban.

KUESIONER KOMPENSASI (X1)

NO	Pernyataan	SS	S	R	TS	STS
1	Saya merasa perusahaan sudah memberikan <i>gaji</i> karyawan sesuai dengan standar yang berlaku		√			
2	<i>Saya merasa Insentif</i> yang diterima dirasa adil dibanding kerja keras yang telah saya lakukan		√			
3	Pelatihan kerja akan menumbuhkan rasa tanggung jawab agar bekerja lebih Saya merasa Fasilitas yang tersedia sesuai dengan kebutuhan yang diperlukan	√				
4	Saya merasa Perusahaan memberikan <i>tunjangan hari raya</i> sesuai waktu yang telah ditentukan	√				
5	Saya merasa Perusahaan memberikan tunjangan kesehatan yang membantu memenuhi kebutuhan		√			
6	Saya merasa Seragam yang diberikan perusahaan sudah sesuai prosedur perusahaan	√				

KUESIONER LINGKUNGAN KERJA (X2)

NO	Pernyataan	SS	S	R	TS	STS
1	Saya merasa <i>Pencahayaan</i> di tempat kerja cukup baik dan tidak menyilaukan, sehingga membantu saya dalam melakukan pekerjaan			√		
2	Saya merasa <i>Sirkulasi</i> udara di tempat saya <i>bekerja</i> mengalir dengan baik	√				
3	Saya merasa tata letak fasilitas pada ruang kerja saya sudah baik	√				
4	Saya merasa Pemasangan <i>dekorasi</i> dilakukan dengan sesuai kenyamanan karyawan	√				
5	Saya merasa <i>Kebisingan</i> di ruang kerja mempengaruhi fokus dan mengganggu pekerjaan saya	√				
6	Saya merasa perusahaan memberikan <i>fasilitas</i> yang nyaman dan lingkungan yang aman untuk karyawan	√				
7	Saya merasa hubungan karyawan dengan pemimpin berjalan dengan baik	√				
8	Terjalin komunikasi yang baik antara saya <i>dengan rekan kerja</i> untuk menambah kesolitan dan kerja sama yang baik	√				

KUESIONER PRODUKTIVITAS (Y)

NO	Pernyataan	SS	S	R	TS	STS
1	Atasan saya mampu menilai tingkat kemampuan dalam melaksanakan tugas bawahannya	√				
2	Mutu dari <i>hasil</i> kerja saya selalu memenuhi standar yang telah ditetapkan		√			
3	Saya mampu mencari <i>cara</i> dalam mengatasi kesulitan yang saya hadapi dalam menjalankan pekerjaan	√				
4	Saya termotivasi <i>bekerja</i> untuk mendapatkan kesempatan pendidikan dan pelatihan tambahan untuk <i>meningkatkan kemampuan</i> saya	√				
5	Saya selalu <i>berusaha meningkatkan mutu</i> yang lebih baik dari yang telah lalu		√			
6	Saya merasa perbandingan antara hasil yang dicapai dengan keseluruhan sumber daya yang digunakan sudah sesuai dengan kinerja saya	√				

	Nama	Jenis Kelamin	Pendidikan	Umur	Pernyataan						Total X1
					1	2	3	4	5	6	
1	Nur Faizah	2	2	1	4	4	5	5	4	5	27
2	Rizka Rahmawati	2	2	1	4	3	5	5	5	3	25
3	Abdul Razak	1	4	3	4	5	3	4	5	5	26
4	Yeni Mujiyati	2	2	1	3	4	5	4	4	5	25
5	Ida Faridah	2	4	4	4	5	5	5	3	4	26
6	Della Aulia Hasanah	2	2	1	5	5	5	5	5	5	30
7	Lala Fitri	2	2	2	4	4	4	4	5	4	25
8	Ilah Umaghfirlah	2	1	2	3	4	4	3	3	4	21
9	Eko Arie Mustofa	1	2	2	4	4	4	4	3	4	23
10	Umronah	2	2	2	5	4	4	4	4	3	24
11	Doni Fachurohman	1	2	2	4	4	5	5	4	5	27
12	Miko Mulia Simbolon	1	2	2	5	4	4	5	5	5	28
13	Mochammad Roichan	1	1	1	4	4	4	4	4	4	24
14	Ahmad Roihan	1	2	1	5	5	5	5	5	5	30
15	Ahmad Sobari	1	2	1	5	5	5	5	4	5	29
16	Imas Syaputri	2	2	1	4	4	4	4	4	4	24
17	Jaenudin	1	2	2	4	4	3	5	4	5	25
18	Fikry Fadhilah	1	2	1	4	4	4	4	4	4	24
19	Salsa Laila Tazqiah	2	2	1	3	5	4	5	5	5	27
20	Syamrizaldi Ali	1	2	1	5	4	5	4	4	4	26
21	Suhaeko Jima	1	2	1	4	4	4	4	4	5	25
22	Dede Andri	1	2	2	5	4	5	5	5	5	29
23	Rizkibunhanulhaya	1	2	1	4	5	4	5	4	5	27
24	Doni Pratama	1	2	2	4	5	5	5	4	5	28
25	Ahmad Zaenudin	2	2	2	4	4	4	5	4	4	25
26	Deden Rustian Saadilah	1	2	2	4	4	4	4	4	2	22
27	Dicky Apriansyah	1	2	2	5	4	4	5	5	4	27
28	Windi Oktriani	2	2	2	5	5	4	5	4	4	27
29	Djati Kahfi	2	2	2	4	5	5	3	5	5	27
30	Adela	2	2	1	4	5	5	4	5	4	27
31	Ahmad Sujai	1	2	1	4	4	4	2	4	4	22
32	Pitria Pebriani	2	2	1	4	4	4	5	4	5	26
33	Elti	2	2	1	5	5	5	4	5	4	28
34	Reha Renanda Iswanto	2	3	1	4	5	4	5	4	5	27
35	Khafidz Husain	1	3	1	4	5	5	5	4	4	27
36	Alan Juliansyah	1	2	2	4	5	5	5	4	5	28
37	Nia Rahma	2	2	1	5	5	5	5	5	5	30
38	Netty Puspa Sari	2	2	1	5	5	5	4	5	4	28
39	Rini Santika	2	2	1	5	5	5	5	5	5	30
40	Aji Nuansa Saputra	1	2	1	4	4	4	4	4	4	24
41	Wirda	2	2	1	5	4	4	4	5	4	26
42	Mia Berliana	2	2	1	5	4	4	5	5	4	27
43	Ibnu Yusup	1	2	1	4	5	4	4	4	4	25
44	Anis Mufattisah	2	4	2	4	4	4	4	4	4	24
1152											

KET. JENIS KELAMIN : KET. PENDIDIKAN : KET. UMUR :
1. LAKI-LAKI 1. SMP / SLTP 1. 17 - 25
2. PEREMPUAN 2. SMA / SLTA 2. 26 - 35
3. D3 3. 36 - 45
4. S1 4. 46 - 56

No	Nama	Jenis Kelamin	Pendidikan	Umur	Pernyataan						Total Y
					1	2	3	4	5	6	
1	Nur Faizah	2	2	1	5	4	5	5	4	5	28
2	Rizka Rahmawati	2	2	1	4	3	5	5	5	5	27
3	Abdul Razak	1	4	3	4	5	3	5	5	5	27
4	Yeni Mujiyati	2	2	1	3	4	5	3	4	4	23
5	Ida Faridah	2	4	4	4	5	5	4	3	4	25
6	Della Aulia Hasanah	2	2	1	5	5	5	5	5	3	28
7	Lala Fitri	2	2	2	5	4	4	5	5	5	28
8	Ilah Umaghfirlah	2	1	2	3	4	4	4	3	4	22
9	Eko Arie Mustofa	1	2	2	4	4	4	4	3	4	23
10	Umronah	2	2	2	4	4	4	4	4	5	25
11	Doni Fachurrohman	1	2	2	4	4	4	4	4	4	24
12	Miko Mulia Simbolon	1	2	2	5	4	4	4	5	5	27
13	Mochammad Roichan	1	1	1	4	4	4	4	4	4	24
14	Ahmad Roihan	1	2	1	5	5	5	5	5	4	29
15	Ahmad Sobari	1	2	1	5	5	5	5	5	5	30
16	Imas Syaputri	2	2	1	4	4	4	4	4	3	23
17	Jaenudin	1	2	2	4	4	3	4	4	4	23
18	Fikry Fadhliah	1	2	1	4	4	4	4	4	4	24
19	Salsa Laila Tazqiah	2	2	1	5	5	5	5	5	4	29
20	Syamrizaldi Ali	1	2	1	4	4	5	2	4	5	24
21	Suhaeko Jima	1	2	1	4	4	4	4	4	2	22
22	Dede Andri	1	2	2	5	4	5	4	5	4	27
23	Rizkibunhanulhaya	1	2	1	4	5	4	4	4	4	25
24	Doni Pratama	1	2	2	4	5	5	4	4	4	26
25	Ahmad Zaenudin	2	2	2	4	4	4	4	4	5	25
26	Deden Rustian Saadilah	1	2	2	4	4	4	4	4	4	24
27	Dicky Apriansyah	1	2	2	5	4	4	5	5	5	28
28	Windi Oktriani	2	2	2	4	5	4	4	4	4	25
29	Djati Kahfi	2	2	2	5	5	5	5	5	5	30
30	Adela	2	2	1	5	5	5	5	5	4	29
31	Ahmad Sujai	1	2	1	4	4	4	4	4	5	25
32	Pitria Pebriani	2	2	1	4	4	4	4	4	5	25
33	Eli	2	2	1	5	5	5	5	5	4	29
34	Reha Renanda Iswanto	2	3	1	4	5	4	4	4	5	26
35	Khafidz Husain	1	3	1	4	5	5	5	4	4	27
36	Alan Juliansyah	1	2	2	4	5	5	4	4	4	26
37	Nia Rahma	2	2	1	5	5	5	2	5	5	27
38	Netty Puspa Sari	2	2	1	5	5	5	5	5	4	29
39	Rini Santika	2	2	1	5	5	5	5	5	5	30
40	Aji Nuansa Saputra	1	2	1	4	4	4	4	4	5	25
41	Wirda	2	2	1	5	4	4	5	5	5	28
42	Mia Berliana	2	2	1	5	4	4	5	5	4	27
43	Ibnu Yusup	1	2	1	4	5	4	4	4	5	26
44	Anis Mufattisah	2	4	2	4	4	4	4	4	5	25

1149

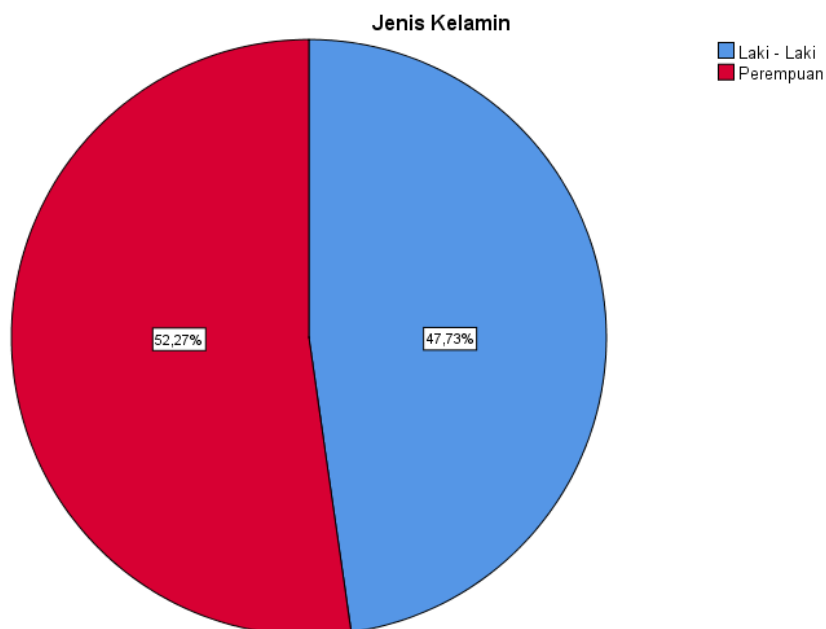
KET. JENIS KELAMIN KET. PENDIDIKAN : KET. UMUR :
1. LAKI-LAKI 1. SMP / SLTP 1. 17 - 25
2. PEREMPUAN 2. SMA / SLTA 2. 26 - 35
3. D3 3. 36 - 45
4. 51 4. 46 - 56

HASIL UJI DATA PENELITIAN

1. Jenis Kelamin

Jenis Kelamin Responden

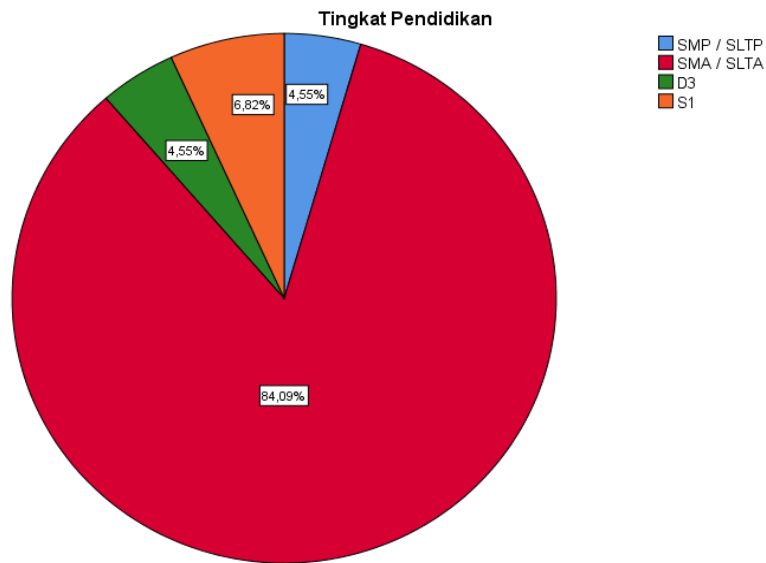
		Frequency	Percent	Valid Percent	Cumulative Percent
Valid	Laki – Laki	21	47,7	47,7	47,7
	Perempuan	23	52,3	52,3	100,0
	Total	44	100,0	100,0	



2. Pendidikan

Tingkat Pendidikan Responden

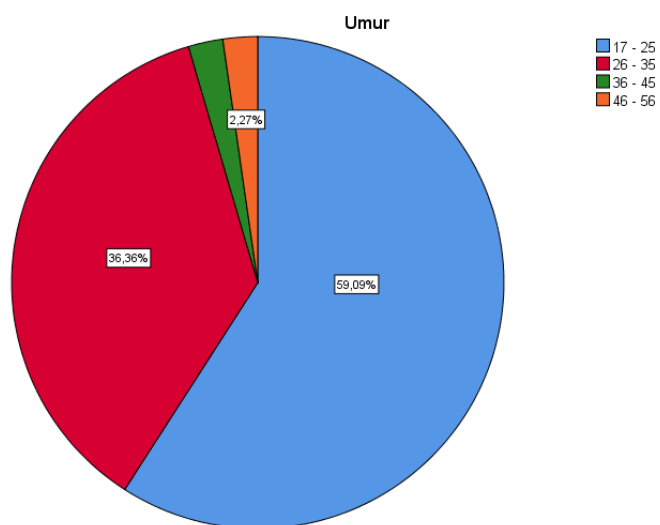
		Frequency	Percent	Valid Percent	Cumulative Percent
Valid	SMP / SLTP	2	4,5	4,5	4,5
	SMA / SLTA	37	84,1	84,1	88,6
	D3	2	4,5	4,5	93,2
	S1	3	6,8	6,8	100,0
	Total	44	100,0	100,0	



3. Usia

Usia Responden

		Frequency	Percent	Valid Percent	Cumulative Percent
Valid	17 - 25	26	59,1	59,1	59,1
	26 - 35	16	36,4	36,4	95,5
	36 - 45	1	2,3	2,3	97,7
	46 - 56	1	2,3	2,3	100,0
	Total	44	100,0	100,0	



4. Variable Kompensasi

Kompensasi_1

		Frequency	Percent	Valid Percent	Cumulative Percent
Valid	Ragu - Ragu	3	6,8	6,8	6,8
	Setuju	26	59,1	59,1	65,9
	Sangat Setuju	15	34,1	34,1	100,0
	Total	44	100,0	100,0	

Kompensasi_2

		Frequency	Percent	Valid Percent	Cumulative Percent
Valid	Ragu – Ragu	1	2,3	2,3	2,3
	Setuju	24	54,5	54,5	56,8
	Sangat Setuju	19	43,2	43,2	100,0
	Total	44	100,0	100,0	

Kompensasi_3

		Frequency	Percent	Valid Percent	Cumulative Percent
Valid	Ragu – Ragu	2	4,5	4,5	4,5
	Setuju	23	52,3	52,3	56,8
	Sangat Setuju	19	43,2	43,2	100,0
	Total	44	100,0	100,0	

Kompensasi_4

		Frequency	Percent	Valid Percent	Cumulative Percent
Valid	Tidak Setuju	1	2,3	2,3	2,3
	Ragu – Ragu	2	4,5	4,5	6,8
	Setuju	18	40,9	40,9	47,7
	Sangat Setuju	23	52,3	52,3	100,0
	Total	44	100,0	100,0	

Kompensasi_5

		Frequency	Percent	Valid Percent	Cumulative Percent
Valid	Ragu - Ragu	3	6,8	6,8	6,8
	Setuju	24	54,5	54,5	61,4
	Sangat Setuju	17	38,6	38,6	100,0
	Total	44	100,0	100,0	

Kompensasi_6

		Frequency	Percent	Valid Percent	Cumulative Percent
Valid	Tidak Setuju	1	2,3	2,3	2,3
	Ragu - Ragu	2	4,5	4,5	6,8
	Setuju	21	47,7	47,7	54,5
	Sangat Setuju	20	45,5	45,5	100,0
	Total	44	100,0	100,0	

5. Variable Lingkungan Kerja

Lingkungan_Kerja_1

		Frequency	Percent	Valid Percent	Cumulative Percent
Valid	Ragu - Ragu	5	11,4	11,4	11,4
	Setuju	20	45,5	45,5	56,8
	Sangat Setuju	19	43,2	43,2	100,0
	Total	44	100,0	100,0	

Lingkungan_Kerja_2

		Frequency	Percent	Valid Percent	Cumulative Percent
Valid	Ragu - Ragu	1	2,3	2,3	2,3
	Setuju	22	50,0	50,0	52,3
	Sangat Setuju	21	47,7	47,7	100,0
	Total	44	100,0	100,0	

Lingkungan_Kerja_3

		Frequency	Percent	Valid Percent	Cumulative Percent
Valid	Tidak Setuju	1	2,3	2,3	2,3
	Ragu - Ragu	1	2,3	2,3	4,5
	Setuju	21	47,7	47,7	52,3
	Sangat Setuju	21	47,7	47,7	100,0
	Total	44	100,0	100,0	

Lingkungan_Kerja_4

		Frequency	Percent	Valid Percent	Cumulative Percent
Valid	Tidak Setuju	1	2,3	2,3	2,3
	Ragu - Ragu	1	2,3	2,3	4,5
	Setuju	23	52,3	52,3	56,8
	Sangat Setuju	19	43,2	43,2	100,0
	Total	44	100,0	100,0	

Lingkungan_Kerja_5

		Frequency	Percent	Valid Percent	Cumulative Percent
Valid	Ragu - Ragu	1	2,3	2,3	2,3
	Setuju	22	50,0	50,0	52,3
	Sangat Setuju	21	47,7	47,7	100,0
	Total	44	100,0	100,0	

Lingkungan_Kerja_6

		Frequency	Percent	Valid Percent	Cumulative Percent
Valid	Tidak Setuju	1	2,3	2,3	2,3
	Ragu - Ragu	1	2,3	2,3	4,5
	Setuju	23	52,3	52,3	56,8
	Sangat Setuju	19	43,2	43,2	100,0
	Total	44	100,0	100,0	

Lingkungan_Kerja_7

		Frequency	Percent	Valid Percent	Cumulative Percent
Valid	Tidak Setuju	1	2,3	2,3	2,3
	Ragu - Ragu	1	2,3	2,3	4,5
	Setuju	21	47,7	47,7	52,3
	Sangat Setuju	21	47,7	47,7	100,0
	Total	44	100,0	100,0	

Lingkungan_Kerja_8

		Frequency	Percent	Valid Percent	Cumulative Percent
Valid	Ragu - Ragu	2	4,5	4,5	4,5
	Setuju	21	47,7	47,7	52,3
	Sangat Setuju	21	47,7	47,7	100,0
	Total	44	100,0	100,0	

6. Variable Produktivitas Karyawan

Produktivitas_1

		Frequency	Percent	Valid Percent	Cumulative Percent
Valid	Ragu – Ragu	2	4,5	4,5	4,5
	Setuju	25	56,8	56,8	61,4
	Sangat Setuju	17	38,6	38,6	100,0
	Total	44	100,0	100,0	

Produktivitas_2

		Frequency	Percent	Valid Percent	Cumulative Percent
Valid	Ragu - Ragu	1	2,3	2,3	2,3
	Setuju	24	54,5	54,5	56,8
	Sangat Setuju	19	43,2	43,2	100,0
	Total	44	100,0	100,0	

Produktivitas_3

		Frequency	Percent	Valid Percent	Cumulative Percent
Valid	Ragu - Ragu	2	4,5	4,5	4,5
	Setuju	23	52,3	52,3	56,8
	Sangat Setuju	19	43,2	43,2	100,0
	Total	44	100,0	100,0	

Produktivitas_4

		Frequency	Percent	Valid Percent	Cumulative Percent
Valid	Tidak Setuju	2	4,5	4,5	4,5
	Ragu - Ragu	1	2,3	2,3	6,8
	Setuju	24	54,5	54,5	61,4
	Sangat Setuju	17	38,6	38,6	100,0
	Total	44	100,0	100,0	

Produktivitas_5

		Frequency	Percent	Valid Percent	Cumulative Percent
Valid	Ragu - Ragu	3	6,8	6,8	6,8
	Setuju	23	52,3	52,3	59,1
	Sangat Setuju	18	40,9	40,9	100,0
	Total	44	100,0	100,0	

Produktivitas_6

		Frequency	Percent	Valid Percent	Cumulative Percent
Valid	Tidak Setuju	1	2,3	2,3	2,3
	Ragu - Ragu	2	4,5	4,5	6,8
	Setuju	21	47,7	47,7	54,5
	Sangat Setuju	20	45,5	45,5	100,0
	Total	44	100,0	100,0	

7. Uji Validitas

A. Validitas Kompensasi (X1)

Item-Total Statistics				
	Scale Mean if Item Deleted	Scale Variance if Item Deleted	Corrected Item- Total Correlation	Cronbach's Alpha if Item Deleted
Kompensasi_1	21,91	3,712	,352	,595
Kompensasi_2	21,77	3,715	,403	,579
Kompensasi_3	21,80	3,748	,342	,599
Kompensasi_4	21,75	3,355	,397	,578
Kompensasi_5	21,86	3,655	,362	,592
Kompensasi_6	21,82	3,501	,343	,601

B. Validitas Lingkungan Kerja (X2)

Item-Total Statistics				
	Scale Mean if Item Deleted	Scale Variance if Item Deleted	Corrected Item- Total Correlation	Cronbach's Alpha if Item Deleted
Lingkungan_Kerja_1	30,89	6,615	,437	,698
Lingkungan_Kerja_2	30,75	6,703	,557	,677
Lingkungan_Kerja_3	30,80	6,864	,373	,711
Lingkungan_Kerja_4	30,84	6,881	,376	,711
Lingkungan_Kerja_5	30,75	6,703	,557	,677
Lingkungan_Kerja_6	30,84	7,300	,245	,737
Lingkungan_Kerja_7	30,80	6,771	,403	,705
Lingkungan_Kerja_8	30,77	6,784	,477	,691

C. Validitas Produktivitas (Y)

Item-Total Statistics				
	Scale Mean if Item Deleted	Scale Variance if Item Deleted	Corrected Item- Total Correlation	Cronbach's Alpha if Item Deleted
Produktivitas_1	21,77	3,203	,741	,471
Produktivitas_2	21,70	4,120	,281	,635
Produktivitas_3	21,73	4,017	,293	,633
Produktivitas_4	21,84	3,486	,375	,608
Produktivitas_5	21,77	3,203	,671	,489
Produktivitas_6	21,75	4,424	,248	,727

8. Uji Reliabilitas

A. Reliabilitas Kompensasi (X1)

Reliability Statistics	
Cronbach's Alpha	N of Items
,634	6

B. Reliabilitas Lingkungan Kerja (X2)

Reliability Statistics	
Cronbach's Alpha	N of Items
,729	8

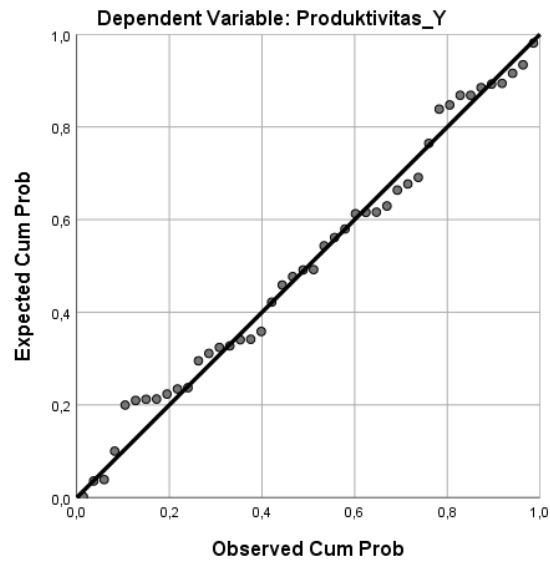
C. Reliabilitas Produktivitas (Y)

Reliability Statistics	
Cronbach's Alpha	N of Items
,647	6

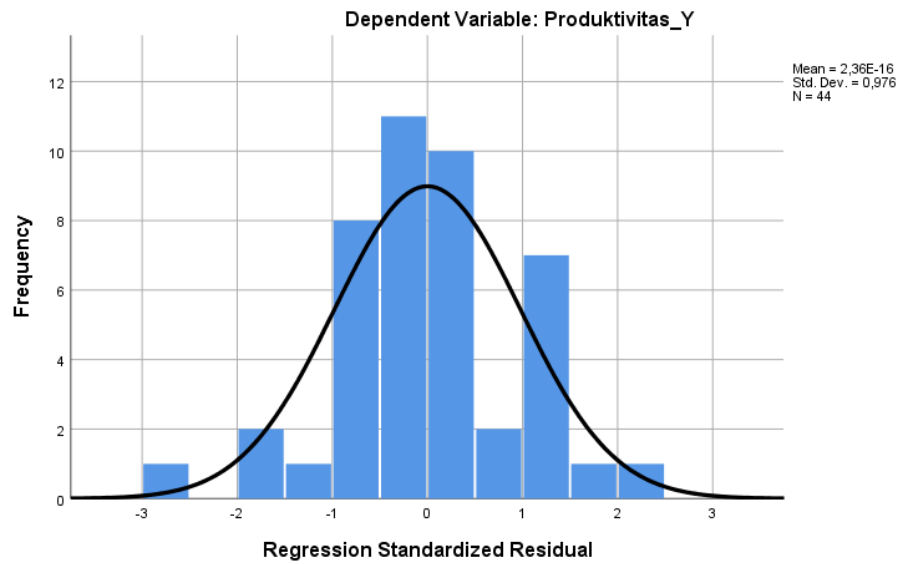
9. Uji Asumsi Klasik

A. Uji Normalitas

Normal P-P Plot of Regression Standardized Residual



Histogram



B. Uji Koefisien Korelasi

Correlations

		Produktivitas_Y	Kompensasi_X1	Lingkungan_Kerja_X2
Pearson Correlation	Produktivitas_Y	1,000	,702	,768
	Kompensasi_X1	,702	1,000	,664
	Lingkungan_Kerja_X2	,768	,664	1,000
Sig. (1-tailed)	Produktivitas_Y	.	,000	,000
	Kompensasi_X1	,000	.	,000
	Lingkungan_Kerja_X2	,000	,000	.
N	Produktivitas_Y	44	44	44
	Kompensasi_X1	44	44	44
	Lingkungan_Kerja_X2	44	44	44

C. Uji Determinasi (R²)

Model Summary^b

Model	R	R Square	Adjusted R Square	Std. Error of the Estimate
1	,809 ^a	,655	,638	1,349

a. Predictors: (Constant), Lingkungan_Kerja_X2, Kompensasi_X1

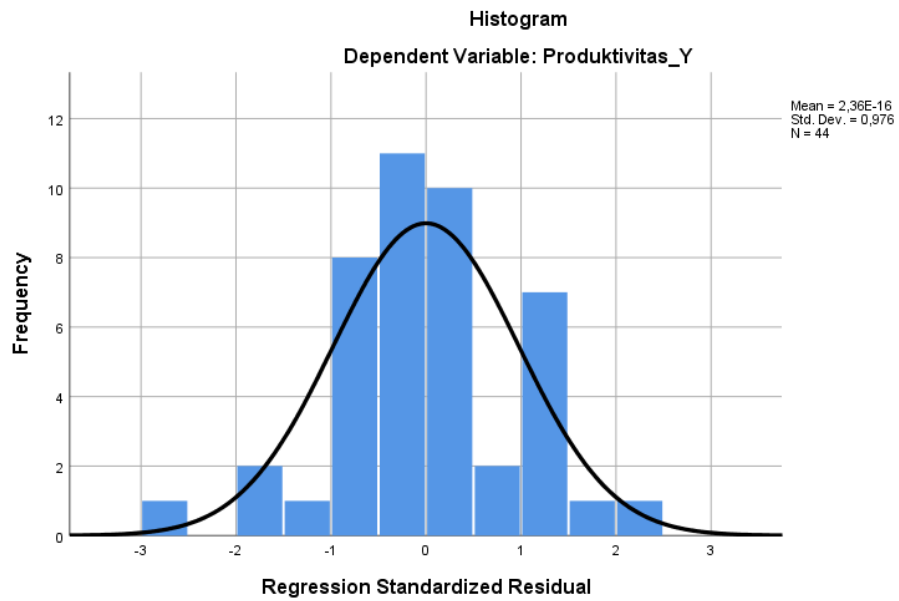
b. Dependent Variable: Produktivitas_Y

D. Uji Regresi Linear Berganda

Coefficients^a

Model		Unstandardized Coefficients		Standardized Coefficients	t	Sig.
		B	Std. Error	Beta		
1	(Constant)	2,414	2,704		,893	,377
	Kompensasi_X1	,350	,125	,343	2,797	,008
	Lingkungan_Kerja_X2	,413	,094	,540	4,396	,000

a. Dependent Variable: Produktivitas_Y



10. Uji Hipotesis

A. Uji t (Persial)

Coefficients^a

Model		Unstandardized Coefficients		Standardized	T	Sig.
		B	Std. Error	Beta		
1	(Constant)	2,414	2,704		,893	,377
	Kompensasi_X1	,350	,125	,343	2,797	,008
	Lingkungan_Kerja_X2	,413	,094	,540	4,396	,000

a. Dependent Variable: Produktivitas_Y

B. Uji f (Simultan)

ANOVA^a

Model		Sum of Squares	df	Mean Square	F	Sig.
1	Regression	141,773	2	70,887	38,929	,000 ^b
	Residual	74,658	41	1,821		
	Total	216,432	43			

a. Dependent Variable: Produktivitas_Y

b. Predictors: (Constant), Lingkungan_Kerja_X2, Kompensasi_X1



STIE-PPI

AKUNTANSI · MANAJEMEN
Terakreditasi B

SURAT KEPUTUSAN
KETUA SEKOLAH TINGGI ILMU EKONOMI
PUTRA PERDANA INDONESIA
Nomor : 123d/01-A.01/43194/III/2023

Tentang
DOSEN PEMBIMBING SKRIPSI TAHUN AKADEMIK 2022/2023 GENAP
PROGRAM STUDI MANAJEMEN

KETUA STIE PUTRA PERDANA INDONESIA,

- Menimbang : 1. Bahwa untuk menjamin kelancaran penyelesaian proses penyusunan skripsi mahasiswa Program Studi Manajemen Sekolah Tinggi Ilmu Ekonomi Ppi Tahun Akademik 2022/2023, perlu mengangkat Dosen Pembimbing Skripsi.
2. Bahwa nama yang tercantum dalam surat keputusan ini telah memenuhi syarat ketentuan akademik dan mempunyai kemampuan untuk melaksanakan tugas tersebut.
- Mengingat : 1. UU No. 12 Tentang Pendidikan Tinggi.
2. Permendikbud No. 3 Tahun 2020 Tentang Standar Nasional Perguruan Tinggi
3. Permendikbud No. 50 Tahun 2014 Tentang Sistem Penjaminan Mutu Pendidikan Tinggi.
4. Statuta Sekolah Tinggi Ilmu Ekonomi Ppi
- Memperhatikan : Hasil keputusan rapat pimpinan Sekolah Tinggi Ilmu Ekonomi Ppi tentang Penetapan Dosen Pembimbing Skripsi untuk Tahun Akademik 2022/2023 di Sekolah Tinggi Ilmu Ekonomi Ppi Tangerang.

MEMUTUSKAN :

- Menetapkan : 1. Mengangkat dan menetapkan dosen pembimbing skripsi:

Nama	NANI IDAWATI SYAMSIR, S.E., M.M.
NIDN	1008077801
Jabatan Fungsional	ASISTEN AHLI

Dalam penyusunan Skripsi Mahasiswa:

Nama	RIFKY DAILAMY
NIM	1916120096
Program Studi	MANAJEMEN



STIE-PPI

AKUNTANSI - MANAJEMEN
Terakreditasi B

2. Tugas membimbing Skripsi selama 1 (satu) semester dan dapat diperpanjang selama 1 (satu) semester berikutnya.
3. kepadanya diberikan tunjangan honor sesuai dengan ketentuan yang berlaku di Sekolah Tinggi Ilmu Ekonomi Ppi.
4. Surat Keputusan ini berlaku mulai tanggal surat keputusan ini ditetapkan dan apabila dikemudian hari terdapat kekeliruan akan dilakukan perbaikan sebagaimana mestinya.

Ditetapkan di : Tangerang
Pada tanggal : 01 Maret 2023
Ketua,



Dr. H. Juanda, S.E., S.H., M.M
NIP. 194100001

Tembusan :

1. Ketua Yayasan PPI
2. BPH Yayasan PPI
3. Arsip



FORMULIR BIMBINGAN SKRIPSI

Nama Mahasiswa	Ripky Dalomy
NIM	191620096
Dosen Pembimbing	1. Moni Idawati Syamsir, S.E., M.M. 2.
Judul Skripsi	Pengaruh kompensasi dan lingkungan kerja terhadap Produktivitas karyawan bagian produksi PT. Indopad Pakluna Makmur.

Konsultasi ke	Materi (BAB)	Tanggal Konsultasi	Tanda Tangan Pembimbing
1.	I, II & III	8/3 2023	
2	I, II & III	10/3 2023	
3	I, II & III	13/3 2023	
4	I, II & III	16/3 2023	
5	I, II & III	19/3 2023	
6	IV & V	26/3 2023	
7	IV & V	29/3 2023	
8	IV & V	31/3 2023	
9	Acc (skripsi lengkap)	2/4 2023	

SURAT PERNYATAAN

Nomor : SF-02/TGR/734/SK/APM/VII/23

Yang bertanda tangan dibawah ini, menyatakan bahwa :

Nama : RIFKY DAILAMY
NIM : 1916120096
Jurusan : Manajemen
Sekolah Tinggi : STIE PUTRA PERDANA INDONESIA

Telah melakukan penelitian selama 3 (tiga) bulan , terhitung dari tanggal 19 Desember 2022 sampai dengan tanggal 18 Maret 2023 dengan judul **“PENGARUH KOMPENSASI DAN LINGKUNGAN KERJA TERHADAP PRODUKTIVITAS KARYAWAN BAGIAN PRODUKSI PT. INDOFOOD FORTUNA MAKMUR”**

Demikian surat pernyataan ini dibuat, untuk dapat dipergunakan sebagaimana mestinya.

Tangerang, 27 Maret 2023


PT INDOFOOD FORTUNA MAKMUR
CIKUPA

Binsar Manurung

HR Manager Unit

DAFTAR RIWAYAT HIDUP

Nama : Rifky Dailamy

Tempat Tanggal Lahir : Tangerang, 01 Januari 1998

Alamat : Kp. Talaga Rt 003/003 Kel. Talaga Kec.
Cikupa. Kabupaten Tangerang. Banten

Nomor Telephone/Email : 089507692403 / Rifkydailamy@gmail.com

Riwayat Pendidikan

Pendidikan Formal :

1. STIE PPI program studi Manajemen di Tangerang tahun 2019
2. MAN 12 Jakarta tahun 2016
3. MTS Al – Itqon Jakarta tahun 2013
4. SD Negeri Duri Kosambi 06 PG Jakarta 2010

Demikian riwayat hidup saya buat dengan sebenarnya.

Tangerang, 29 Juli 2023

Rifky Dailamy