



STIE-PPI

AKUNTANSI - MANAJEMEN
Terakreditasi B

SURAT KEPUTUSAN
KETUA SEKOLAH TINGGI ILMU EKONOMI
PUTRA PERDANA INDONESIA
Nomor : 294a/01-A.01/43194/XII/2022

Tentang
DOSEN PEMBIMBING SKRIPSI TAHUN AKADEMIK 2022/2023 GANJIL
PROGRAM STUDI MANAJEMEN

KETUA STIE PUTRA PERDANA INDONESIA,

- Menimbang** : 1. Bahwa untuk menjamin kelancaran penyelesaian proses penyusunan skripsi mahasiswa Program Studi Manajemen Sekolah Tinggi Ilmu Ekonomi Ppi Tahun Akademik 2022/2023, perlu mengangkat Dosen Pembimbing Skripsi.
2. Bahwa nama yang tercantum dalam surat keputusan ini telah memenuhi syarat ketentuan akademik dan mempunyai kemampuan untuk melaksanakan tugas tersebut.
- Mengingat** : 1. UU No. 12 Tentang Pendidikan Tinggi.
2. Permendikbud No. 3 Tahun 2020 Tentang Standar Nasional Perguruan Tinggi
3. Permendikbud No. 50 Tahun 2014 Tentang Sistem Penjaminan Mutu Pendidikan Tinggi.
4. Statuta Sekolah Tinggi Ilmu Ekonomi Ppi
- Memperhatikan** : Hasil keputusan rapat pimpinan Sekolah Tinggi Ilmu Ekonomi Ppi tentang Penetapan Dosen Pembimbing Skripsi untuk Tahun Akademik 2022/2023 di Sekolah Tinggi Ilmu Ekonomi Ppi Tangerang.

MEMUTUSKAN :

- Menetapkan** : 1. Mengangkat dan menetapkan dosen pembimbing skripsi:

Nama	NANI IDAWATI SYAMSIR, S.E., M.M.
NIDN	1008077801
Jabatan Fungsional	ASISTEN AHLI

Dalam penyusunan Skripsi Mahasiswa:

Nama	INTAN FITRI ANISA
NIM	1916120029
Program Studi	MANAJEMEN



STIE-PPI

AKUNTANSI - MANAJEMEN
Terakreditasi B

2. Tugas membimbing Skripsi selama 1 (satu) semester dan dapat diperpanjang selama 1 (satu) semester berikutnya.
3. kepadanya diberikan tunjangan honor sesuai dengan ketentuan yang berlaku di Sekolah Tinggi Ilmu Ekonomi Ppi.
4. Surat Keputusan ini berlaku mulai tanggal surat keputusan ini ditetapkan dan apabila dikemudian hari terdapat kekeliruan akan dilakukan perbaikan sebagaimana mestinya.

Ditetapkan di : Tangerang
Pada tanggal : 07 Desember 2022

Ketua



Dr.H. Juanda, S.E., S.H., M.M

NIP: 194100001

Tembusan :

1. Ketua Yayasan PPI
2. BPH Yayasan PPI
3. Arsip



FORMULIR BIMBINGAN SKRIPSI

Nama Mahasiswa	Intan Fitri Anisa
NIM	1916120029
Dosen Pembimbing	1. Nani Idawati Syamsir, S.E., M.M. 2.
Judul Skripsi	Pengaruh Pelebaran Kerja dan Motivasi Terhadap Kinerja Karyawan Bagian Produksi pada PT. Century Mitra Sukses Sejati

Konsultasi ke	Materi (BAB)	Tanggal Konsultasi	Tanda Tangan Pembimbing
1	1, 2 & 3	12/12/2022	
2	1, 2 & 3	26/12/2022	
3	1, 2 & 3	11/1/2023	
4	1, 2 & 3	19/1/2023	
5	1, 2 & 3	1/2/2023	
6	4 dan 5	4/2/2023	
7	4 & 5	7/2/2023	
8	4 & 5	20/2/2023	
9	skripsi lengkap	10/3/2023	
10	ACC	26/3/2023	

KUESIONER

Assalamu'alaikum Wr. Wb

Bapak/Ibu/Saudara/I Responden yang terhormat, terima kasih dan hormat saya atas berkenannya meluangkan waktu untuk memberi jawaban atas kuesioner (lembar pernyataan) saya ini guna memperoleh hasil penelitian terhadap tugas akhir perkuliahan (skripsi) di Sekolah Tinggi Ilmu Ekonomi Putera Perdana Indonesia (STIE PPI) Citra Raya Cikupa Kabupaten Tangerang yang berjudul "Pengaruh Pelatihan dan Motivasi Terhadap Kinerja karyawan setiap jawaban yang diberikan sangat bermanfaat untuk menyelesaikan skripsi ini.

Wassalamu'alaikum Wr. Wb

Tangerang, 13 Februari 2023

Hormat Saya

Peneliti,

(Intan Fitri Anisa)

A. Petunjuk Pengisian Kuesoner

Jawablah pertanyaan atau pernyataan berikut ini dengan mengisi jawaban pada titik-titik yang telah disediakan atau dengan **memberi tanda cek (√)** pada jawaban yang sesuai dengan pilihan anda.

B. Keterangan Jawaban

Simbol	Kategori	Nilai/Bobot
SS	Sangat Setuju	5
S	Setuju	4
RR	Ragu-ragu	3
TS	Tidak Setuju	2
STS	Sangat Tidak Setuju	1

C. Karakteristik Responden

Jenis Kelamin	
1. Laki-laki	<input type="checkbox"/>
2. Perempuan	<input type="checkbox"/>

Pendidikan	
1. SMA	<input type="checkbox"/>
2. S1	<input type="checkbox"/>
3. S2	<input type="checkbox"/>

Usia	
1. 17-30 tahun	<input type="checkbox"/>
2. 31-40 tahun	<input type="checkbox"/>
3. >40 tahun	<input type="checkbox"/>

1. Variabel Pelatihan

NO	Pernyataan	SS	S	RR	TS	STS
		5	4	3	2	1
1.	Karyawan pimpinan perlu dibekali pelatihan agar dapat menjalankan tugas dengan sebaik-baiknya.					
2.	Dengan bimbingan Pengajaran Pelatihan kerja dapat meningkatkan partisipasi dalam volume pekerjaan untuk mengejar target.					
3.	Pelatihan dapat membangkitkan rasa ingin tahu terhadap masalah yang berhubungan dengan pekerjaan.					
4.	Pelatihan memberikan karyawan dapat melaksanakan tugas-tugas pekerjaan secara teratur.					
5.	Karyawan bisa menyelesaikan pekerjaannya sesuai SOP					
6.	Pelatihan yang diberikan dapat meningkatkan keterampilan karyawan					

	untuk melaksanakan tugas-tugasnya secara teknik.					
7.	Ditinjau dari aspek keterampilan, maka tujuan pelatihan yang pernah diikuti karyawan dapat meningkatkan partisipasi karyawan dalam volum pekerjaan untuk mengejar target.					
8.	Program pelatihan yang diberikan kepada karyawan memberikan kesempatan bagi berkembangnya bakat karyawan yang ingin mengetahui pada pekerjaan yang ditangani selama ini atau pada pekerjaan yang baru.					
9	Program pelatihan yang diberikan kepada karyawan dapat meningkatkan proses berpikir karyawan sehingga karyawan dapat bekerja dengan lebih baik dan membantu pimpinan dalam mencapai					

	target perusahaan.					
10	Pelatihan dapat memberikan karyawan untuk memberikan keterangan mengenai suatu peristiwa dalam pekerjaannya.					

2. Variabel Motivasi

No.	Pernyataan	SS	S	RR	TS	STS
		5	4	3	2	1
1.	Saya telah mendapatkan status yang jelas dalam perusahaan.					
2.	Saya menjalin hubungan yang harmonis dengan atasan.					
3.	Saya menjalin komunikasi yang baik dengan atasan agar dapat bekerja dengan baik.					
4.	Saya menjalin hubungan komunikasi yang baik dengan rekan kerja dan saling mendukung.					

5.	Penyediaan penerapan ketetapan teknik perusahaan sudah mendukung.					
6.	Kebijakan organisasi sudah ditetapkan dengan baik.					
7.	Sistem administrasi perusahaan sudah sangat mendukung.					
8.	Dukungan serta kondisi kerja perusahaan sudah baik.					
9.	Kondisi lingkungan kerja diperusahaan yang nyaman akan membuat pekerjaan ringan.					
10.	Sistem pemberian bonus/imbalan kepada karyawan selama ini sesuai dengan prestasi kerja karyawan dan sistem yang berlaku.					

3. Variabel Kinerja Karyawan

No.	Pernyataan	SS	S	RR	TS	STS
		5	4	3	2	1
1.	Kecepatan saya dalam bekerja mampu mencapai jumlah target yang ditetapkan oleh perusahaan.					
2.	Kemampuan saya bekerja sesuai dengan target yang telah ditentukan dengan memperhatikan kuantitas produksi.					
3.	Kerapihan dalam bekerja saya selalu perhatikan agar tidak mengganggu pekerjaan.					
4	Ketelitian saya dalam melakukan pekerjaan selalu dipertahankan.					
5.	Hasil kerja dalam bekerja harus sesuai dengan standar kualitas produksi.					
6.	Jalinan kerja sama yang baik terdapat perusahaan tempat saya bekerja.					

7.	Kekompakan yang terjalin antar sesama karyawan di terapkan dalam hal menyelesaikan pekerjaan.					
8	Hasil kerja saya sesuai dengan tanggung jawab dan kemampuan yang saya miliki secara maksimal.					
9	Mengambil keputusan dalam bekerja disesuaikan dengan peraturan yang berlaku diperusahaan.					
10	Saya mampu mengambil inisiatif dalam memberikan solusi bila ada kesulitan dalam bekerja baik secara individu maupun secara kelompok.					

DATA TABULASI

1. Pelatihan Kerja

	Pelatihan										Total
	1	2	3	4	5	6	7	8	9	10	
1	5	5	5	5	5	5	5	4	5	4	48
2	5	5	5	5	5	4	4	4	5	5	47
3	4	4	4	3	3	4	4	4	4	4	38
4	4	4	4	4	4	4	4	4	4	4	40
5	5	3	5	3	5	3	5	3	5	2	39
6	5	5	2	3	4	4	5	4	4	5	41
7	3	4	3	2	2	3	3	3	3	2	28
8	5	5	4	5	5	5	5	5	5	4	48
9	2	5	5	5	5	5	4	4	2	4	41
10	3	3	3	4	4	4	3	4	3	3	34
11	4	4	4	4	4	4	3	4	4	4	39
12	4	3	4	4	4	5	3	4	4	4	39
13	4	4	5	5	5	5	4	4	4	4	44
14	4	4	4	4	4	4	4	4	4	4	40
15	5	5	5	4	5	5	4	4	5	5	47
16	5	5	5	5	5	5	5	4	5	5	49
17	4	4	4	5	5	5	3	4	4	4	42
18	4	3	3	4	4	3	4	3	3	4	35
19	4	4	4	3	4	3	4	3	4	3	36
20	4	4	3	4	3	4	3	3	4	4	36
21	4	4	3	3	4	4	3	4	4	4	37
22	4	4	3	4	3	4	3	3	4	4	36
23	4	4	4	4	4	4	3	4	4	4	39
24	4	4	4	4	4	4	2	4	4	4	38
25	4	5	5	5	5	5	5	5	5	4	48
26	4	4	4	4	4	3	5	4	4	4	40
27	4	4	5	4	4	4	5	5	4	4	43
28	4	4	5	5	5	4	4	4	4	4	43
29	5	5	5	5	5	5	5	4	5	4	48

30	5	5	5	5	5	4	4	4	5	5	47
31	4	4	4	3	3	4	4	4	4	4	38
32	4	4	4	4	4	4	4	4	4	4	40
33	4	4	4	5	4	4	4	4	4	5	42
34	4	4	4	4	4	4	4	4	4	4	40
35	5	3	5	3	5	3	5	3	5	2	39
36	5	5	2	3	4	4	5	4	4	5	41
37	3	4	3	2	2	3	3	3	3	2	28
38	5	5	4	5	5	5	5	5	5	4	48
39	2	5	5	5	5	5	4	4	2	4	41
40	3	3	3	4	4	4	3	4	3	3	34
41	4	4	4	4	4	4	3	4	4	4	39
42	4	3	4	4	4	5	3	4	4	4	39
43	4	4	5	5	5	5	4	4	4	4	44
44	4	4	4	4	4	4	4	4	4	4	40
45	5	5	5	4	5	5	4	4	5	5	47
46	5	5	5	5	5	5	5	4	5	5	49
47	4	4	4	5	5	5	3	4	4	4	42
48	4	3	3	4	4	3	4	3	3	4	35
49	4	4	4	3	4	3	4	3	4	3	36
50	4	4	3	4	3	4	3	3	4	4	36
51	4	4	3	3	4	4	3	4	4	4	37
52	4	4	3	4	3	4	3	3	4	4	36
53	4	4	4	4	4	4	3	4	4	4	39
54	4	4	4	4	4	4	2	4	4	4	38
55	4	5	5	5	5	5	5	5	5	4	48
56	4	4	4	4	4	3	5	4	4	4	40
57	4	4	5	4	4	4	5	5	4	4	43
58	4	4	5	5	5	4	4	4	4	4	43
59	5	5	5	5	5	5	5	4	5	4	48
60	5	5	5	5	5	4	4	4	5	5	47
61	4	4	4	3	3	4	4	4	4	4	38
62	4	4	4	4	4	4	4	4	4	4	40
63	4	4	4	5	4	4	4	4	4	5	42
64	4	4	4	4	4	4	4	4	4	4	40
65	5	3	5	3	5	3	5	3	5	2	39
66	5	5	2	3	4	4	5	4	4	5	41

67	3	4	3	2	2	3	3	3	3	2	28
68	5	5	4	5	5	5	5	5	5	4	48
69	2	5	5	5	5	5	4	4	2	4	41
70	3	3	3	4	4	4	3	4	3	3	34
71	4	4	4	4	4	4	3	4	4	4	39
72	4	3	4	4	4	5	3	4	4	4	39
73	4	4	5	5	5	5	4	4	4	4	44
74	4	4	4	4	4	4	4	4	4	4	40
75	5	5	5	4	5	5	4	4	5	5	47

2. Motivasi

	Motivasi										
	1	2	3	4	5	6	7	8	9	10	Total
1	5	5	5	5	4	5	5	5	4	5	48
2	5	5	5	5	4	5	4	4	4	4	45
3	4	5	4	5	5	5	4	4	5	4	45
4	4	4	4	4	4	4	4	4	4	4	40
5	5	5	4	4	5	5	5	5	5	4	47
6	5	5	5	5	4	4	4	4	5	5	46
7	4	4	4	4	4	4	4	4	4	4	40
8	5	4	5	5	4	5	5	5	5	5	48
9	5	5	5	5	5	5	5	5	5	2	47
10	4	4	5	4	5	3	4	4	5	4	42
11	4	5	5	4	4	3	4	4	4	4	41
12	5	4	4	4	4	3	4	4	4	4	40
13	5	5	5	5	4	4	4	4	4	4	44
14	3	4	4	4	4	4	4	3	4	4	38
15	4	5	5	5	5	4	5	5	5	5	48
16	5	4	5	5	4	5	5	5	5	5	48
17	4	4	4	4	4	4	4	4	4	4	40
18	5	5	5	5	4	5	4	4	5	3	45
19	4	3	4	3	4	4	3	4	3	4	36
20	3	4	4	3	3	3	3	4	3	4	34
21	4	4	4	3	4	3	4	4	4	3	37

22	3	4	3	4	4	4	3	3	4	3	35
23	4	4	4	4	4	4	4	4	4	4	40
24	4	4	4	4	4	3	3	3	3	3	35
25	5	5	5	5	4	5	5	5	4	5	48
26	4	5	4	4	3	4	4	4	3	4	39
27	5	5	5	5	5	5	5	5	4	4	48
28	5	5	5	5	4	4	5	5	4	4	46
29	5	5	5	5	4	5	5	5	4	5	48
30	5	5	5	5	4	5	4	4	4	4	45
31	4	5	4	5	5	5	4	4	5	4	45
32	4	4	5	5	3	4	5	5	4	4	43
33	5	5	5	5	4	4	4	4	4	4	44
34	4	4	4	4	4	4	4	4	4	4	40
35	5	5	4	4	5	5	5	5	5	4	47
36	5	5	5	5	4	4	4	4	5	5	46
37	4	4	4	4	4	4	4	4	4	4	40
38	5	4	5	5	4	5	5	5	5	5	48
39	5	5	5	5	5	5	5	5	5	5	50
40	4	4	5	4	5	3	4	4	5	4	42
41	4	5	5	4	4	3	4	4	4	4	41
42	5	4	4	4	4	3	4	4	4	4	40
43	5	5	5	5	4	4	4	4	4	4	44
44	3	4	4	4	4	4	4	3	4	4	38
45	4	5	5	5	5	4	5	5	5	5	48
46	5	4	5	5	4	5	5	5	5	5	48
47	4	4	4	4	4	4	4	4	4	4	40
48	5	5	5	5	4	5	4	4	5	3	45
49	4	3	4	3	4	4	3	4	3	4	36
50	3	4	4	3	3	3	3	4	3	4	34
51	4	4	4	3	4	3	4	4	4	3	37
52	3	4	3	4	4	4	3	3	4	3	35
53	4	4	4	4	4	4	4	4	4	4	40
54	4	4	4	4	4	3	3	3	3	3	35
55	5	5	5	5	4	5	5	5	4	5	48
56	4	5	4	4	3	4	4	4	3	4	39
57	5	5	5	5	5	5	5	5	4	4	48
58	5	5	5	5	4	4	5	5	4	4	46

59	5	5	5	5	4	5	5	5	4	5	48
60	5	5	5	5	4	5	4	4	4	4	45
61	4	5	4	5	5	5	4	4	5	4	45
62	4	4	5	5	3	4	5	5	4	4	43
63	5	5	5	5	4	4	4	4	4	4	44
64	4	4	4	4	4	4	4	4	4	4	40
65	5	5	4	4	5	5	5	5	5	4	47
66	5	5	5	5	4	4	4	4	5	5	46
67	4	4	4	4	4	4	4	4	4	4	40
68	5	4	5	5	4	5	5	5	5	5	48
69	5	5	5	5	5	5	5	5	5	5	50
70	4	4	5	4	5	3	4	4	5	4	42
71	4	5	5	4	4	3	4	4	4	4	41
72	5	4	4	4	4	3	4	4	4	4	40
73	5	5	5	5	4	4	4	4	4	4	44
74	3	4	4	4	4	4	4	3	4	4	38
75	4	5	5	5	5	4	5	5	5	5	48

3. Kinerja

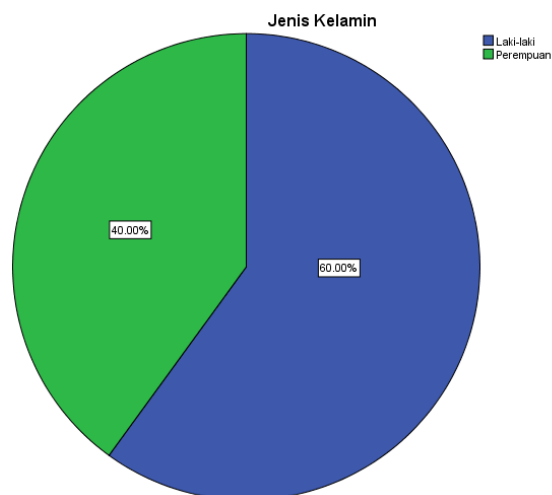
	Kinerja										
	1	2	3	4	5	6	7	8	9	10	Total
1	4	4	5	5	5	4	5	5	4	5	46
2	4	5	5	5	5	4	5	5	4	4	46
3	4	4	4	5	5	4	4	4	3	4	41
4	3	4	4	4	4	4	4	3	4	4	38
5	5	5	5	5	4	4	4	5	5	4	46
6	2	4	5	4	5	3	4	5	4	5	41
7	2	4	4	4	4	4	4	2	3	4	35
8	4	5	4	4	4	4	5	5	4	5	44
9	4	4	4	5	4	4	4	4	4	2	39
10	4	4	5	4	4	4	4	5	4	4	42
11	4	4	4	4	4	4	4	5	4	4	41
12	4	4	4	4	4	4	4	4	4	4	40
13	4	5	5	3	5	4	4	5	4	4	43

14	4	4	5	4	4	4	3	3	4	4	39
15	5	5	5	5	5	5	5	5	4	5	49
16	5	4	5	5	5	5	5	4	5	5	48
17	4	3	4	4	4	4	4	4	4	4	39
18	4	4	4	4	4	3	4	3	4	3	37
19	3	3	4	4	4	4	4	3	4	4	37
20	4	4	3	3	3	4	4	3	4	4	36
21	4	3	4	3	3	4	4	3	3	3	34
22	4	4	3	3	3	3	4	4	4	3	35
23	4	4	5	4	4	3	4	4	4	4	40
24	4	4	4	3	3	3	4	4	4	3	36
25	4	4	4	5	5	5	4	5	4	5	45
26	4	4	4	4	4	4	4	3	4	4	39
27	4	4	4	5	5	4	5	4	4	4	43
28	4	4	4	5	4	5	5	4	4	4	43
29	4	4	5	5	5	4	5	5	4	5	46
30	4	5	5	5	5	4	5	5	4	4	46
31	4	4	4	5	5	4	4	4	3	4	41
32	4	4	4	5	3	4	4	4	4	4	40
33	4	3	4	4	4	4	5	4	4	4	40
34	3	4	4	4	4	4	4	3	4	4	38
35	5	5	5	5	4	4	4	5	5	4	46
36	2	4	5	4	5	3	4	5	4	5	41
37	2	4	4	4	4	4	4	2	3	4	35
38	4	5	4	4	4	4	5	5	4	5	44
39	4	4	4	5	4	4	4	4	4	2	39
40	4	4	5	4	4	4	4	5	4	4	42
41	4	4	4	4	4	4	4	5	4	4	41
42	4	4	4	4	4	4	4	4	4	4	40
43	4	5	5	3	5	4	4	5	4	4	43
44	4	4	5	4	4	4	3	3	4	4	39
45	5	5	5	5	5	5	5	5	4	5	49
46	5	4	5	5	5	5	5	4	5	5	48
47	4	3	4	4	4	4	4	4	4	4	39
48	4	4	4	4	4	3	4	3	4	3	37
49	3	3	4	4	4	4	4	3	4	4	37
50	4	4	3	3	3	4	4	3	4	4	36

DATA RESPONDEN

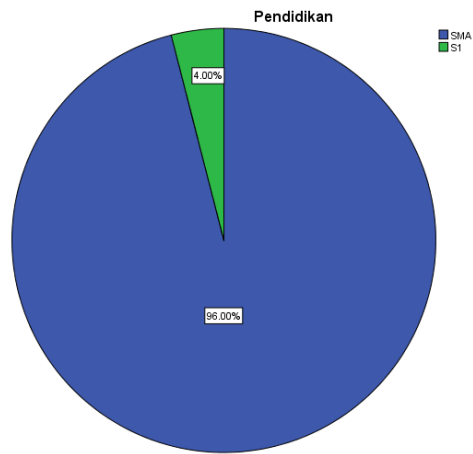
1. Jenis Kelamin

		Frequency	Percent	Valid Percent	Cumulative Percent
Valid	Laki-laki	45	60.0	60.0	60.0
	Perempuan	30	40.0	40.0	100.0
	Total	75	100.0	100.0	



2. Pendidikan

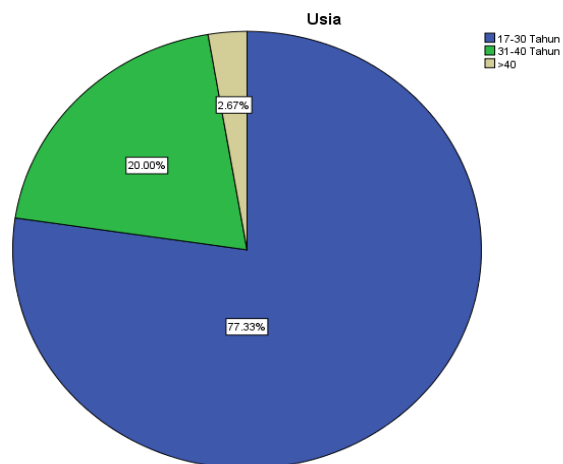
		Frequency	Percent	Valid Percent	Cumulative Percent
Valid	SMA	72	96.0	96.0	96.0
	S1	3	4.0	4.0	100.0
	Total	75	100.0	100.0	



3. Usia

Usia

		Frequency	Percent	Valid Percent	Cumulative Percent
Valid	17-30 Tahun	58	77.3	77.3	77.3
	31-40 Tahun	15	20.0	20.0	97.3
	>40	2	2.7	2.7	100.0
Total		75	100.0	100.0	



DESKRIPSI DATA VARIABEL

1. Pelatihan Kerja

Pelatihan Kerja 1

	Frequency	Percent	Valid Percent	Cumulative Percent
Valid Tidak Setuju	3	4.0	4.0	4.0
Ragu-Ragu	6	8.0	8.0	12.0
Setuju	46	61.3	61.3	73.3
Sangat Setuju	20	26.7	26.7	100.0
Total	75	100.0	100.0	

Pelatihan Kerja 2

	Frequency	Percent	Valid Percent	Cumulative Percent
Valid Ragu-Ragu	11	14.7	14.7	14.7
Setuju	42	56.0	56.0	70.7
Sangat Setuju	22	29.3	29.3	100.0
Total	75	100.0	100.0	

Pelatihan Kerja 3

	Frequency	Percent	Valid Percent	Cumulative Percent
Valid Tidak Setuju	3	4.0	4.0	4.0
Ragu-Ragu	14	18.7	18.7	22.7
Setuju	32	42.7	42.7	65.3
Sangat Setuju	26	34.7	34.7	100.0
Total	75	100.0	100.0	

Pelatihan Kerja 4

	Frequency	Percent	Valid Percent	Cumulative Percent
Valid Tidak Setuju	3	4.0	4.0	4.0
Ragu-Ragu	13	17.3	17.3	21.3
Setuju	34	45.3	45.3	66.7
Sangat Setuju	25	33.3	33.3	100.0
Total	75	100.0	100.0	

Pelatihan Kerja 5

	Frequency	Percent	Valid Percent	Cumulative Percent
Valid Tidak Setuju	3	4.0	4.0	4.0
Ragu-Ragu	7	9.3	9.3	13.3
Setuju	36	48.0	48.0	61.3
Sangat Setuju	29	38.7	38.7	100.0
Total	75	100.0	100.0	

Pelatihan Kerja 6

	Frequency	Percent	Valid Percent	Cumulative Percent
Valid Ragu-Ragu	12	16.0	16.0	16.0
Setuju	39	52.0	52.0	68.0
Sangat Setuju	24	32.0	32.0	100.0
Total	75	100.0	100.0	

Pelatihan Kerja 7

		Frequency	Percent	Valid Percent	Cumulative Percent
Valid	Tidak Setuju	2	2.7	2.7	2.7
	Ragu-Ragu	22	29.3	29.3	32.0
	Setuju	31	41.3	41.3	73.3
	Sangat Setuju	20	26.7	26.7	100.0
	Total	75	100.0	100.0	

Pelatihan Kerja 8

		Frequency	Percent	Valid Percent	Cumulative Percent
Valid	Ragu-Ragu	14	18.7	18.7	18.7
	Setuju	54	72.0	72.0	90.7
	Sangat Setuju	7	9.3	9.3	100.0
	Total	75	100.0	100.0	

Pelatihan Kerja 9

		Frequency	Percent	Valid Percent	Cumulative Percent
Valid	Tidak Setuju	3	4.0	4.0	4.0
	Ragu-Ragu	8	10.7	10.7	14.7
	Setuju	45	60.0	60.0	74.7
	Sangat Setuju	19	25.3	25.3	100.0
	Total	75	100.0	100.0	

Pelatihan Kerja 10

	Frequency	Percent	Valid Percent	Cumulative Percent
Valid Tidak Setuju	6	8.0	8.0	8.0
Ragu-Ragu	5	6.7	6.7	14.7
Setuju	51	68.0	68.0	82.7
Sangat Setuju	13	17.3	17.3	100.0
Total	75	100.0	100.0	

2. Motivasi

Motivasi 1

	Frequency	Percent	Valid Percent	Cumulative Percent
Valid Ragu-Ragu	7	9.3	9.3	9.3
Setuju	32	42.7	42.7	52.0
Sangat Setuju	36	48.0	48.0	100.0
Total	75	100.0	100.0	

Motivasi 2

	Frequency	Percent	Valid Percent	Cumulative Percent
Valid Ragu-Ragu	2	2.7	2.7	2.7
Setuju	34	45.3	45.3	48.0
Sangat Setuju	39	52.0	52.0	100.0
Total	75	100.0	100.0	

Motivasi 3

		Frequency	Percent	Valid Percent	Cumulative Percent
Valid	Ragu-Ragu	2	2.7	2.7	2.7
	Setuju	32	42.7	42.7	45.3
	Sangat Setuju	41	54.7	54.7	100.0
	Total	75	100.0	100.0	

Motivasi 4

		Frequency	Percent	Valid Percent	Cumulative Percent
Valid	Ragu-Ragu	6	8.0	8.0	8.0
	Setuju	31	41.3	41.3	49.3
	Sangat Setuju	38	50.7	50.7	100.0
	Total	75	100.0	100.0	

Motivasi 5

		Frequency	Percent	Valid Percent	Cumulative Percent
Valid	Ragu-Ragu	6	8.0	8.0	8.0
	Setuju	52	69.3	69.3	77.3
	Sangat Setuju	17	22.7	22.7	100.0
	Total	75	100.0	100.0	

Motivasi 6

		Frequency	Percent	Valid Percent	Cumulative Percent
Valid	Ragu-Ragu	15	20.0	20.0	20.0
	Setuju	34	45.3	45.3	65.3
	Sangat Setuju	26	34.7	34.7	100.0
	Total	75	100.0	100.0	

Motivasi 7

		Frequency	Percent	Valid Percent	Cumulative Percent
Valid	Ragu-Ragu	8	10.7	10.7	10.7
	Setuju	42	56.0	56.0	66.7
	Sangat Setuju	25	33.3	33.3	100.0
	Total	75	100.0	100.0	

Motivasi 8

		Frequency	Percent	Valid Percent	Cumulative Percent
Valid	Ragu-Ragu	7	9.3	9.3	9.3
	Setuju	43	57.3	57.3	66.7
	Sangat Setuju	25	33.3	33.3	100.0
	Total	75	100.0	100.0	

Motivasi 9

		Frequency	Percent	Valid Percent	Cumulative Percent
Valid	Ragu-Ragu	8	10.7	10.7	10.7
	Setuju	42	56.0	56.0	66.7
	Sangat Setuju	25	33.3	33.3	100.0
	Total	75	100.0	100.0	

3. Kinerja Karyawan

Kinerja Karyawan 1

		Frequency	Percent	Valid Percent	Cumulative Percent
Valid	Tidak Setuju	6	8.0	8.0	8.0
	Ragu-Ragu	5	6.7	6.7	14.7
	Setuju	56	74.7	74.7	89.3
	Sangat Setuju	8	10.7	10.7	100.0
	Total	75	100.0	100.0	

Kinerja Karyawan 2

	Frequency	Percent	Valid Percent	Cumulative Percent
Valid Ragu-Ragu	8	10.7	10.7	10.7
Setuju	52	69.3	69.3	80.0
Sangat Setuju	15	20.0	20.0	100.0
Total	75	100.0	100.0	

Kinerja Karyawan 3

	Frequency	Percent	Valid Percent	Cumulative Percent
Valid Ragu-Ragu	4	5.3	5.3	5.3
Setuju	43	57.3	57.3	62.7
Sangat Setuju	28	37.3	37.3	100.0
Total	75	100.0	100.0	

Kinerja Karyawan 4

	Frequency	Percent	Valid Percent	Cumulative Percent
Valid Ragu-Ragu	11	14.7	14.7	14.7
Setuju	36	48.0	48.0	62.7
Sangat Setuju	28	37.3	37.3	100.0
Total	75	100.0	100.0	

Kinerja Karyawan 5

		Frequency	Percent	Valid Percent	Cumulative Percent
Valid	Ragu-Ragu	10	13.3	13.3	13.3
	Setuju	41	54.7	54.7	68.0
	Sangat Setuju	24	32.0	32.0	100.0
	Total	75	100.0	100.0	

Kinerja Karyawan 6

		Frequency	Percent	Valid Percent	Cumulative Percent
Valid	Ragu-Ragu	11	14.7	14.7	14.7
	Setuju	55	73.3	73.3	88.0
	Sangat Setuju	9	12.0	12.0	100.0
	Total	75	100.0	100.0	

Kinerja Karyawan 7

		Frequency	Percent	Valid Percent	Cumulative Percent
Valid	Ragu-Ragu	3	4.0	4.0	4.0
	Setuju	52	69.3	69.3	73.3
	Sangat Setuju	20	26.7	26.7	100.0
	Total	75	100.0	100.0	

Kinerja Karyawan 8

	Frequency	Percent	Valid Percent	Cumulative Percent
Valid Tidak Setuju	3	4.0	4.0	4.0
Ragu-Ragu	16	21.3	21.3	25.3
Setuju	27	36.0	36.0	61.3
Sangat Setuju	29	38.7	38.7	100.0
Total	75	100.0	100.0	

Kinerja Karyawan 9

	Frequency	Percent	Valid Percent	Cumulative Percent
Valid Ragu-Ragu	8	10.7	10.7	10.7
Setuju	62	82.7	82.7	93.3
Sangat Setuju	5	6.7	6.7	100.0
Total	75	100.0	100.0	

Kinerja Karyawan 10

	Frequency	Percent	Valid Percent	Cumulative Percent
Valid Tidak Setuju	3	4.0	4.0	4.0
Ragu-Ragu	8	10.7	10.7	14.7
Setuju	48	64.0	64.0	78.7
Sangat Setuju	16	21.3	21.3	100.0
Total	75	100.0	100.0	

UJI VALIDITAS DAN RELIABILITAS

a. Uji validitas

1. Variabel Lingkungan Kerja

Item-Total Statistics

	Scale Mean if Item Deleted	Scale Variance if Item Deleted	Corrected Item- Total Correlation	Cronbach's Alpha if Item Deleted
Pelatihan 1	36.52	20.469	.480	.857
Pelatihan 2	36.48	20.226	.580	.849
Pelatihan 3	36.55	19.332	.548	.852
Pelatihan 4	36.55	18.765	.651	.842
Pelatihan 5	36.41	18.435	.752	.833
Pelatihan 6	36.47	19.955	.599	.847
Pelatihan 7	36.71	19.859	.483	.858
Pelatihan 8	36.72	20.988	.580	.851
Pelatihan 9	36.56	19.817	.576	.849
Pelatihan 10	36.68	19.923	.531	.853

2. Variabel Motivasi

Item-Total Statistics

	Scale Mean if Item Deleted	Scale Variance if Item Deleted	Corrected Item- Total Correlation	Cronbach's Alpha if Item Deleted
Motivasi 1	38.53	15.577	.682	.879
Motivasi 2	38.43	16.626	.575	.887
Motivasi 3	38.40	16.243	.668	.881
Motivasi 4	38.49	15.199	.786	.872
Motivasi 5	38.77	17.529	.381	.898
Motivasi 6	38.77	15.448	.620	.885
Motivasi 7	38.69	15.161	.814	.870
Motivasi 8	38.68	15.599	.737	.876
Motivasi 9	38.69	16.053	.614	.884
Motivasi 10	38.81	16.667	.483	.893

3. Variabel Kinerja Karyawan

Item-Total Statistics

	Scale Mean if Item Deleted	Scale Variance if Item Deleted	Corrected Item- Total Correlation	Cronbach's Alpha if Item Deleted
Kinerja 1	37.11	12.799	.379	.819
Kinerja 2	36.89	12.853	.513	.804
Kinerja 3	36.67	12.631	.544	.801
Kinerja 4	36.76	12.104	.542	.801
Kinerja 5	36.80	11.973	.616	.792
Kinerja 6	37.01	13.230	.444	.811
Kinerja 7	36.76	13.023	.516	.805
Kinerja 8	36.89	10.799	.630	.791
Kinerja 9	37.03	13.702	.421	.814
Kinerja 10	36.96	12.255	.499	.806

b. Uji Reliabilitas

1. Variabel Pelatihan Kerja (X1)

Reliability Statistics

Cronbach's Alpha	N of Items
.862	10

2. Variabel Motivasi (X2)

Reliability Statistics

Cronbach's Alpha	N of Items
.893	10

3. Variabel Kinerja Karyawan (Y)

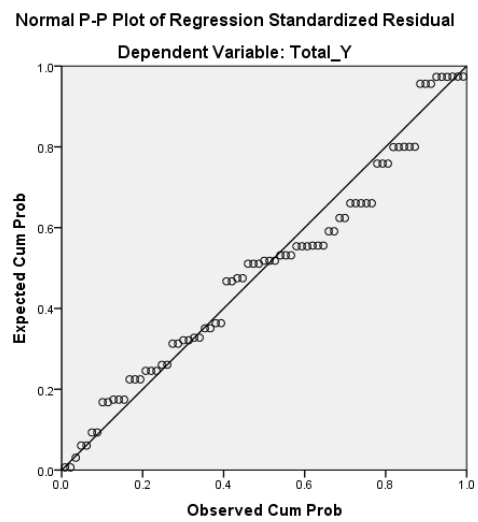
Reliability Statistics

Cronbach's Alpha	N of Items
.821	10

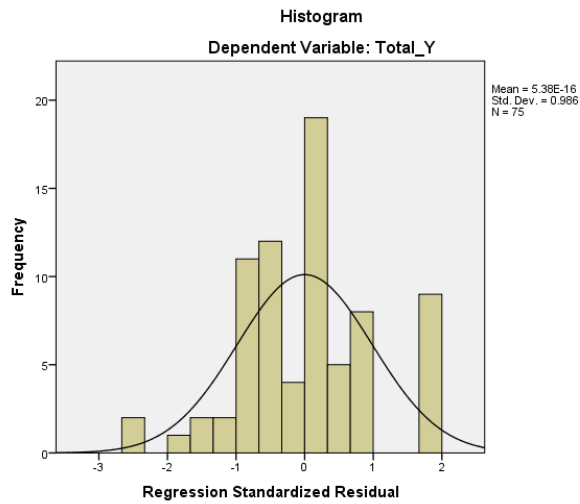
Analisis Hasil Penelitian

1. Uji Normalitas

Hasil Uji Normalitas



Hasil Olah Data Instrumen



2. Uji Koefisien Korelasi

Correlations

		Total_X1	Total_X2	Total_Y
Total_X1	Pearson Correlation	1	.625**	.775**
	Sig. (2-tailed)		.000	.000
	N	75	75	75
Total_X2	Pearson Correlation	.625**	1	.770**
	Sig. (2-tailed)	.000		.000
	N	75	75	75
Total_Y	Pearson Correlation	.775**	.770**	1
	Sig. (2-tailed)	.000	.000	
	N	75	75	75

** . Correlation is significant at the 0.01 level (2-tailed).

3. Koefisien Determinasi

Model Summary^b

Model	R	R Square	Adjusted R Square	Std. Error of the Estimate
1	.857 ^a	.734	.727	2.036

a. Predictors: (Constant), Total_X2, Total_X1

b. Dependent Variable: Total_Y

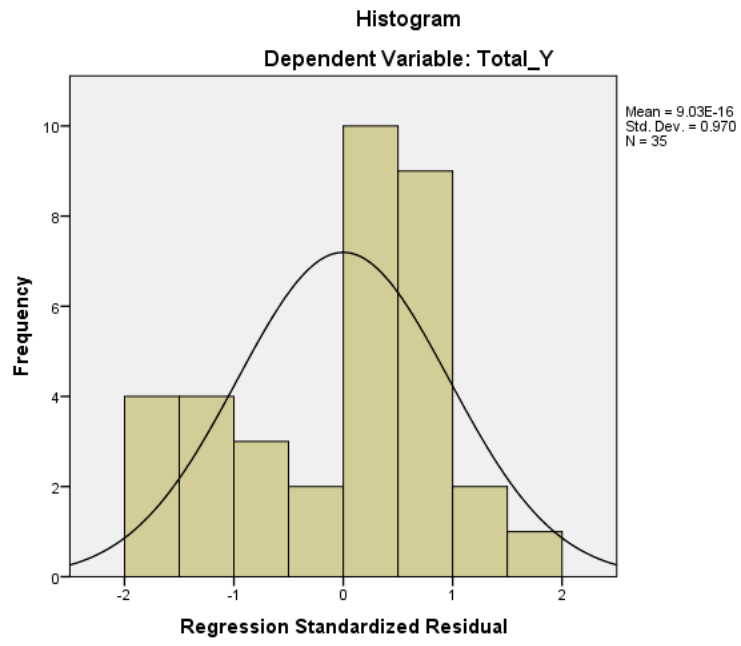
1. Uji Regresi Linier Berganda

Coefficients^a

Model		Unstandardized Coefficients		Standardized Coefficients	t	Sig.
		B	Std. Error	Beta		
1	(Constant)	7.705	2.405		3.203	.002
	Total_X1	.383	.062	.482	6.195	.000
	Total_X2	.413	.069	.468	6.019	.000

a. Dependent Variable: Total_Y

Hasil Analisis Regresi Linear Berganda



Uji Hipotesis

Uji t (Parsial)

Coefficients^a

Model	Unstandardized Coefficients		Standardized Coefficients	t	Sig.		
	B	Std. Error	Beta				
1	(Constant)	7.705	2.405			3.203	.002
	Total_X1	.383	.062	.482	6.195	.000	
	Total_X2	.413	.069	.468	6.019	.000	

a. Dependent Variable: Total_Y

Uji F (Simultan)

ANOVA^a

Model		Sum of Squares	df	Mean Square	F	Sig.
1	Regression	824.658	2	412.329	99.513	.000 ^b
	Residual	298.329	72	4.143		
	Total	1122.987	74			

a. Dependent Variable: Total_Y

b. Predictors: (Constant), Total_X2, Total_X1

DAFTAR RIWAYAT HIDUP


Nama : INTAN FITRI ANISA
Tempat Tanggal lahir : Sragen, 10 Februari 1998
Alamat : Garden Ville Blok S31/08 Citra Raya
Kec. Panongan Kab.Tangerang-Banten
Nomor telpon/ email : 082311650619/ intan.fitrianisa10@gmail.com

Riwayat pendidikan

- Pendidikan formal:
 1. STIE PPI program studi Manajemen di Tangerang tahun 2019
 2. SMKN 1 Sambirejo tahun 2012
 3. MTsN Sambirejo tahun 2009
 4. SDN 3 Sambirejo tahun 2003
- Pendidikan non formal: ...

Demikian riwayat hidup ini saya buat dengan sebenarnya.

Tangerang, 20 Maret 2023



INTAN FITRI ANISA