

## Kuesioner Penelitian

Perihal : Kuesioner/Penelitian

Kepada Yth,

Bapak/Ibu/Sdr/i

Assalamua'laikumWr.Wb.

Selamat datang responden yang terhormat,

Dalam rangka menyelesaikan tugas skripsi, saya Eldiza Alviena Roiefa mahasiswa S1 Jurusan Manajemen di STIE PPI ( Sekolah Tinggi Ilmu Ekonomi Putra Perdana Indonesia ) Tangerang.

Saat ini saya sedang melakukan penelitian untuk penyelesaian tugas akhir dengan judul penelitian "Pengaruh motivasi dan kemampuan kerja terhadap kinerja karyawan pada UMKM Trading Faster Indojava".

Seluruh data dan informasi yang responden berikan akan digunakan sebagai bahan analisa untuk keperluan dalam proses penelitian ini guna penyelesaian tugas akhir.

Saya mohon izin untuk meminta sedikit keluangan Waktu Bapak dan Ibu responden untuk bersedia mengisi kuesioner ini. Pengisian Kuesioner ini hanya digunakan untuk keperluan akademis dalam penelitian sehingga data dari responden dalam penelitian ini akan dijaga kerahasiannya. Saya sangat menghargai bantuan yang Bapak dan Ibu berikan melalui pengisian kuesioner ini.

Atas kerja sama dan ketersediaan dalam mengisi kuesioner ini saya ucapkan terima kasih.

Wassalamua'laikum Wr.Wb

### **A. Petunjuk Pengisian :**

Berilah tanda ceklist (√) pada jawaban yang dipilih di lembar jawaban yang telah disediakan. Pilihan jawaban yang sesuai dengan pendapat dan keadaan yang sebenarnya.

Keterangan Jawaban :

Sangat Setuju (SS) =5

Setuju (S) =4

Ragu-Ragu (RG) =3

Tidak Setuju (TS) =2

Sangat Tidak Setuju (STS) =1

### **B. Data Diri Responden :**

1. Nama :

2. Jenis Kelamin :  Laki-laki  Perempuan

3. Usia :  18-25  26-30  31-40

4. Pendidikan :  SMP  SMA  D3/Diploma  S1

## TABEL DATA KUESIONER

### Motivasi (X1)

No.	Pernyataan	SS	S	RG	TS	STS
		5	4	3	2	1
1.	Dalam pekerjaan, saya memperoleh kesempatan untuk mengembangkan kreatifitas.					
2.	Saya bisa mengarahkan kemampuan yang saya miliki untuk mencapai prestasi kerja yang optimal.					
3.	Perusahaan sudah memberikan apresiasi atas prestasi kerja yang tinggi.					
4.	Saya menyelesaikan pekerjaan dengan efektif dan efisien.					
5.	Dalam lingkungan pekerjaan sepatutnya kita diterima oleh orang lain.					
6.	Kita perlu bekerja sama dan menjalin hubungan baik dengan rekan kerja.					
7.	Mengikutsertakan karyawan lain dalam bekerja sama lebih baik daripada bekerja sendiri-sendiri.					
8.	Keberhasilan suatu organisasi akan didapat apabila kita mampu mempengaruhi pihak lain dalam bekerja.					

9.	Saya mempunyai dorongan untuk bertanggung jawab dalam pekerjaan untuk mendapatkan posisi tertentu.					
10.	Saya menikmati persaingan dan kemenangan					

### Kemampuan Kerja (X2)

No.	Pernyataan	SS	S	RG	TS	STS
		5	4	3	2	1
1.	Saya mampu bekerja secara maksimal memenuhi target pekerjaan.					
2.	Saya menyelesaikan pekerjaan dengan cepat dan tepat.					
3.	Saya mampu menyelesaikan masalah pekerjaan dengan baik.					
4.	Saya mampu berkomunikasi lisan, tulisan dan menyampaikannya dengan baik.					
5.	Saya memiliki kemampuan mengendalikan diri dan menangani emosi sendiri sehingga berdampak positif pada pelaksanaan tugas.					
6.	Musyawarah dapat memberikan dampak positif dalam suatu pekerjaan.					
7.	Saya dapat menjaga kondisi tubuh agar tidak kelelahan disaat bekerja.					
8.	Saya dapat mengkoordinasikan pekerjaan dengan baik dan tepat.					

9.	Kemampuan bekerja saya akan terus meningkat.					
10.	Saya mampu menyelesaikan pekerjaan dengan baik karena kemampuan kerja saya yang meningkat.					

### Kinerja Karyawan (Y)

No.	Pernyataan	SS	S	RG	TS	STS
		5	4	3	2	1
1.	Saya selalu menjaga kerapian, kebersihan, dan keteraturan saat bekerja.					
2.	Saya mempunyai kemampuan dalam bekerja dengan baik.					
3.	Saya dapat memenuhi keberhasilan pekerjaan yang diharapkan.					
4.	Saya bekerja dengan cekatan dan cepat					
5.	Saya dapat memberikan kepuasan kepada pelanggan					
6.	Saya memenuhi jumlah hasil kerja yang diharapkan.					
7.	Saya selalu menjaga sarana dan prasarana yang digunakan dalam bekerja.					
8.	Kemampuan dalam mengambil keputusan secara efektif.					
9.	Saya mudah menjalin kerjasama antar karyawan dengan baik.					

10.	Setiap karyawan saling memberikan kontribusi baik tenaga dan pikiran dalam bekerja agar terjalin kekompakan satu sama lain.					
-----	---	--	--	--	--	--

NO	USIA	JENIS KELAMIN	PENDIDIKAN
1	2	1	4
2	1	1	4
3	1	1	2
4	1	1	2
5	1	2	2
6	1	1	2
7	1	1	2
8	1	1	2
9	1	1	3
10	1	1	2
11	1	1	4
12	2	1	2
13	1	1	2
14	1	1	2
15	1	1	2
16	1	1	2
17	1	1	2
18	1	1	2
19	1	1	2
20	1	1	2
21	2	1	2
22	1	1	2
23	2	1	4
24	1	1	4
25	1	1	2
26	1	1	4
27	1	1	2
28	1	1	2
29	1	1	2
30	1	1	2
31	1	1	3
32	2	2	2
33	1	1	2

## Tabulasi (X1)

MOTIVASI											
NO.	X1.1	X1.2	X1.3	X1.4	X1.5	X1.6	X1.7	X1.8	X1.9	X1.10	TOTAL X1
1	5	4	5	4	5	4	5	4	5	4	45
2	5	5	5	5	4	5	5	4	4	5	47
3	5	4	4	5	4	5	4	4	4	4	43
4	4	5	5	5	5	5	5	3	5	5	47
5	4	2	2	2	5	4	4	4	3	2	32
6	4	5	3	5	5	5	4	4	5	4	44
7	5	5	5	5	5	4	5	5	5	5	49
8	3	5	4	5	5	5	5	4	5	3	44
9	5	5	4	5	4	3	4	5	5	5	45
10	3	4	5	5	5	4	5	4	3	5	43
11	5	3	4	4	5	3	3	4	3	3	37
12	3	4	5	4	4	3	4	4	4	4	39
13	4	5	4	5	4	4	4	5	5	5	45
14	4	5	5	5	4	4	4	4	5	4	45
15	5	4	4	4	4	4	4	4	4	4	40
16	4	5	4	4	4	5	4	5	5	4	44
17	4	3	3	4	4	5	3	4	4	5	39
18	5	5	5	4	4	4	5	5	4	4	45
19	4	4	5	5	4	4	4	4	5	4	43
20	4	5	4	4	5	5	4	4	4	4	43
21	5	5	4	5	5	4	3	5	4	4	44
22	4	4	4	4	4	4	3	4	5	4	40
23	5	5	4	4	3	4	4	3	5	4	41
24	3	2	3	3	5	4	4	4	4	2	34
25	5	5	5	5	5	5	4	5	3	3	45
26	5	4	3	5	4	5	5	4	4	4	43
27	3	2	3	4	4	4	4	5	4	4	37
28	3	4	1	3	2	3	3	4	2	2	27
29	3	4	4	4	4	4	3	5	4	4	39
30	4	4	4	3	4	4	4	4	4	4	39
31	5	4	3	4	4	5	3	5	4	3	40
32	4	4	3	4	3	4	4	5	4	3	38
33	4	4	4	4	4	4	5	4	4	3	40

## Tabulasi X2

KEMAMPUAN KERJA											
NO.	X2.1	X2.2	X2.3	X2.4	X2.5	X2.6	X2.7	X2.8	X2.9	X2.10	TOTAL X2
1	3	5	5	4	4	5	4	5	4	5	44
2	5	5	5	5	5	5	4	5	5	5	49
3	4	5	5	4	5	4	5	5	5	5	47
4	5	5	5	5	5	5	5	5	5	5	50
5	4	4	3	3	4	3	4	4	4	3	36
6	4	4	3	5	5	4	5	5	3	3	41
7	5	3	5	4	4	3	5	5	5	5	44
8	4	5	4	5	5	5	5	3	5	5	46
9	5	4	5	5	5	5	3	4	5	5	46
10	3	5	4	4	5	3	2	5	5	3	39
11	4	3	3	4	4	5	5	3	4	4	39
12	4	4	4	4	4	4	3	4	4	4	39
13	4	3	4	4	4	5	5	4	5	4	42
14	4	4	3	3	4	4	5	5	4	4	40
15	4	4	4	4	4	4	4	4	4	4	40
16	5	4	5	4	4	4	5	4	4	5	44
17	4	4	5	4	3	4	4	4	4	4	40
18	4	4	5	5	4	5	5	5	5	4	46
19	4	5	5	4	4	4	4	4	4	4	42
20	4	5	4	5	4	4	4	4	4	4	42
21	4	4	5	4	3	4	4	3	4	4	39
22	4	4	4	5	3	4	3	4	4	5	40
23	4	5	5	4	4	4	4	5	4	5	44
24	3	3	5	4	4	4	4	4	4	3	38
25	5	4	4	4	4	4	4	4	4	4	41
26	4	4	4	4	4	5	4	4	4	4	41
27	4	3	4	4	3	4	2	4	4	3	35
28	4	2	3	4	4	4	3	3	3	4	34
29	4	4	4	4	4	4	4	4	4	4	40
30	4	3	3	4	4	4	4	4	4	3	37
31	3	3	3	4	3	5	5	5	5	5	41
32	4	4	4	4	4	4	4	4	4	4	40
33	3	3	4	4	3	5	3	4	3	3	35



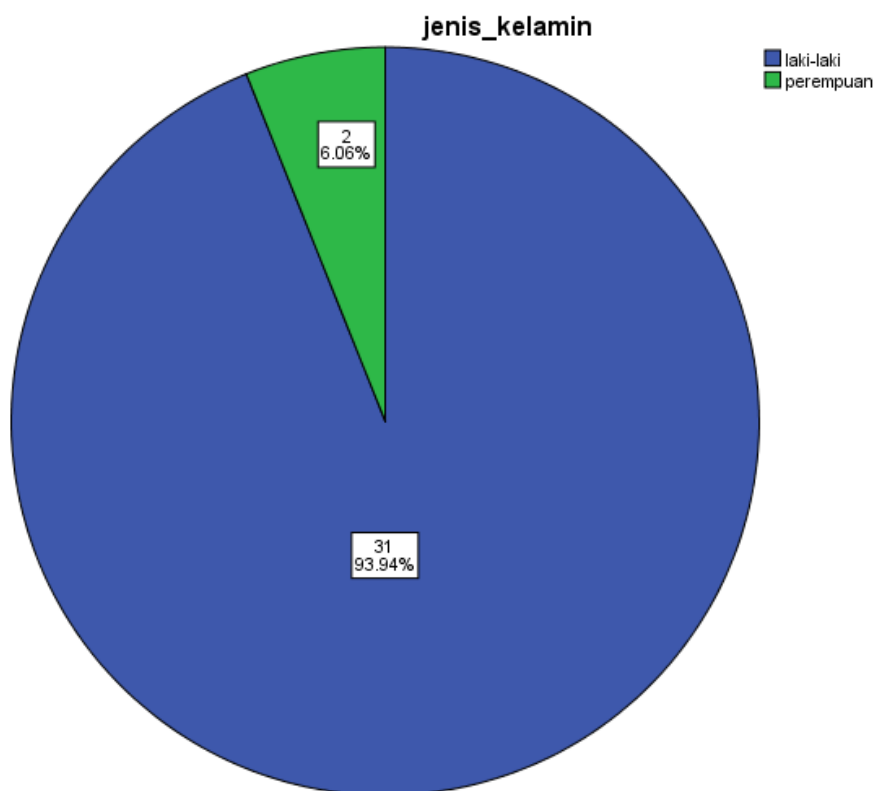
## Tabulasi Y

KINERJA KARYAWAN											
NO.	Y.1	Y.2	Y.3	Y.4	Y.5	Y.6	Y.7	Y.8	Y.9	Y.10	TOTAL Y
1	3	4	4	5	4	5	5	5	5	5	45
2	5	5	5	5	5	5	5	4	5	5	49
3	5	5	4	5	5	5	5	5	4	5	48
4	5	5	5	5	5	5	5	5	4	5	49
5	4	4	4	4	4	4	4	4	4	4	40
6	4	5	5	4	5	5	5	5	5	5	48
7	5	4	5	5	5	4	5	5	5	5	48
8	5	3	5	3	5	4	5	5	5	5	45
9	4	5	4	3	4	4	5	4	5	5	43
10	4	4	4	5	4	4	4	4	4	3	40
11	3	4	4	3	3	3	4	4	4	4	36
12	4	4	4	4	4	4	3	4	3	4	38
13	3	5	4	5	5	4	5	4	4	5	44
14	4	3	4	4	4	4	5	4	5	4	41
15	4	4	4	4	4	4	4	5	3	4	40
16	4	4	4	3	5	5	4	5	4	4	42
17	5	4	4	4	5	4	4	4	4	4	42
18	4	5	4	3	5	3	5	5	4	4	42
19	5	4	4	5	4	3	4	4	5	4	42
20	4	5	4	4	4	4	3	5	4	5	42
21	4	4	4	4	3	3	3	3	4	4	38
22	5	4	4	3	3	5	4	4	4	4	40
23	5	5	4	5	5	5	3	5	3	5	45
24	3	3	5	4	4	3	4	3	3	3	35
25	3	5	5	5	4	5	4	4	4	5	44
26	5	4	4	4	4	5	4	5	5	5	45
27	4	4	3	4	4	4	4	4	4	4	39
28	4	3	4	3	3	3	3	3	5	2	33
29	4	4	3	3	4	4	4	4	3	4	37
30	5	5	4	4	4	4	5	4	4	4	43
31	5	5	5	4	4	4	4	3	5	5	44
32	4	4	4	3	4	4	4	4	4	4	39
33	4	4	3	3	3	4	4	3	5	5	38

## DATA RESPONDEN

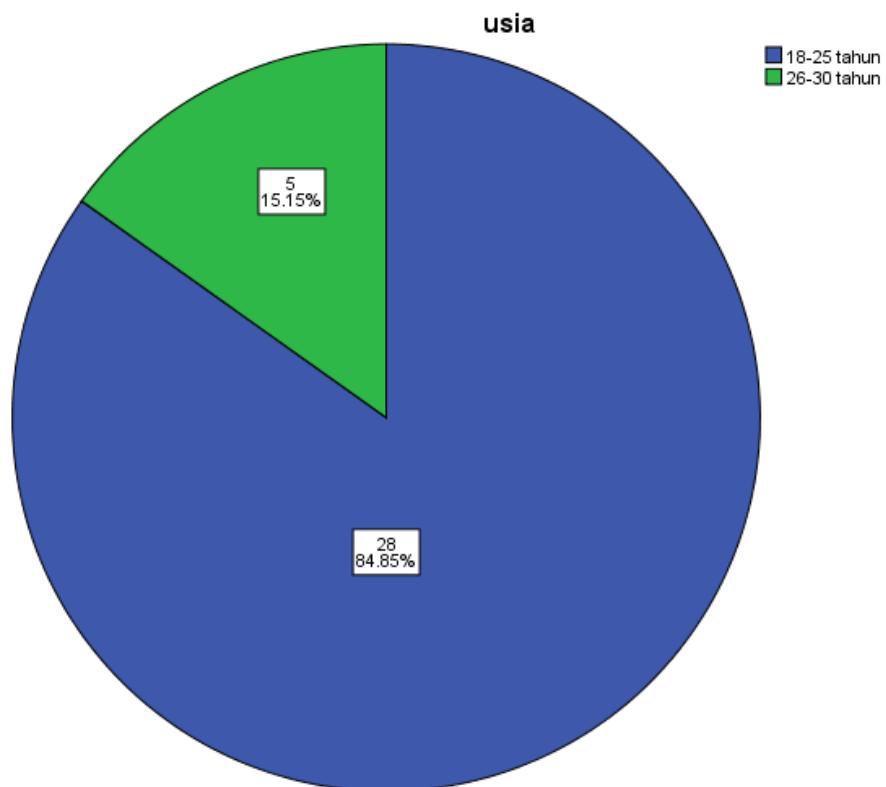
### 1. Jenis Kelamin

		jenis_kelamin			Cumulative
		Frequency	Percent	Valid Percent	Percent
Valid	laki-laki	31	93.9	93.9	93.9
	perempuan	2	6.1	6.1	100.0
Total		33	100.0	100.0	



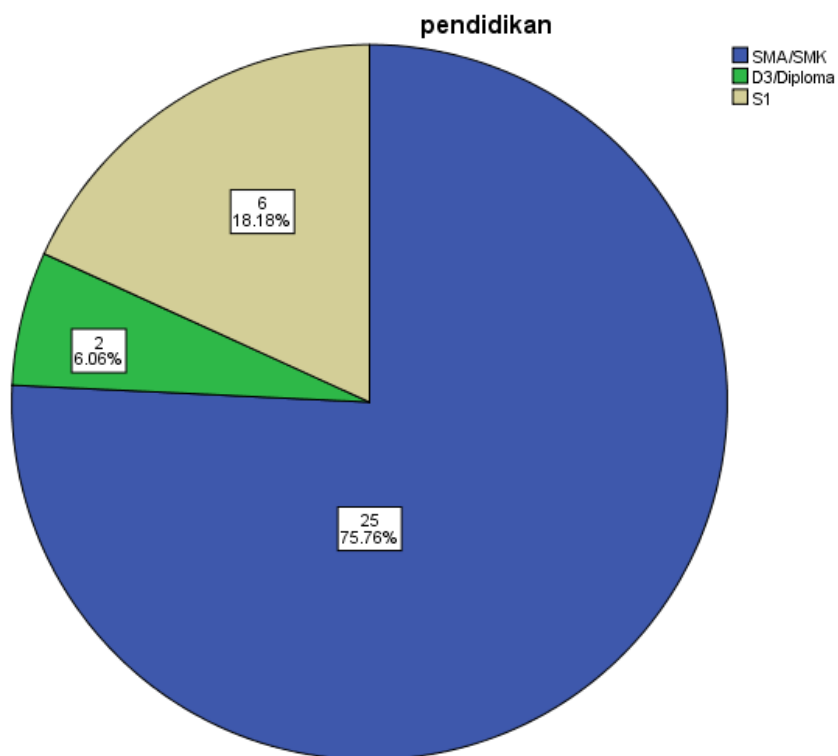
## 2. Usia

		usia			
		Frequency	Percent	Valid Percent	Cumulative Percent
Valid	18-25 tahun	28	84.8	84.8	84.8
	26-30 tahun	5	15.2	15.2	100.0
Total		33	100.0	100.0	



### 3. Pendidikan

		pendidikan			Cumulative
		Frequency	Percent	Valid Percent	Percent
Valid	SMA/SMK	25	75.8	75.8	75.8
	D3/Diploma	2	6.1	6.1	81.8
	S1	6	18.2	18.2	100.0
	Total	33	100.0	100.0	



## DESKRIPSI DATA VARIABEL

### 1. Motivasi (X1)

		Frequency	Percent	Valid Percent	Cumulative Percent
Valid	ragu-ragu	7	21.2	21.2	21.2
	setuju	13	39.4	39.4	60.6
	sangat_setuju	13	39.4	39.4	100.0
	Total	33	100.0	100.0	

		Frequency	Percent	Valid Percent	Cumulative Percent
Valid	tidak_setuju	3	9.1	9.1	9.1
	ragu-ragu	2	6.1	6.1	15.2
	setuju	14	42.4	42.4	57.6
	sangat_setuju	14	42.4	42.4	100.0
	Total	33	100.0	100.0	

		Frequency	Percent	Valid Percent	Cumulative Percent
Valid	sangat_tidak_setuju	1	3.0	3.0	3.0
	tidak_setuju	1	3.0	3.0	6.1
	ragu-ragu	7	21.2	21.2	27.3
	setuju	14	42.4	42.4	69.7

sangat_setuju	10	30.3	30.3	100.0
Total	33	100.0	100.0	

#### Motivasi 4

		Frequency	Percent	Valid Percent	Cumulative Percent
Valid	tidak_setuju	1	3.0	3.0	3.0
	ragu-ragu	3	9.1	9.1	12.1
	setuju	15	45.5	45.5	57.6
	sangat_setuju	14	42.4	42.4	100.0
	Total	33	100.0	100.0	

#### Motivasi 5

		Frequency	Percent	Valid Percent	Cumulative Percent
Valid	tidak_setuju	1	3.0	3.0	3.0
	ragu-ragu	2	6.1	6.1	9.1
	setuju	18	54.5	54.5	63.6
	sangat_setuju	12	36.4	36.4	100.0
	Total	33	100.0	100.0	

#### Motivasi 6

		Frequency	Percent	Valid Percent	Cumulative Percent
Valid	ragu-ragu	4	12.1	12.1	12.1
	setuju	18	54.5	54.5	66.7
	sangat_setuju	11	33.3	33.3	100.0
	Total	33	100.0	100.0	

### Motivasi 7

		Frequency	Percent	Valid Percent	Cumulative Percent
Valid	ragu-ragu	8	24.2	24.2	24.2
	setuju	17	51.5	51.5	75.8
	sangat_setuju	8	24.2	24.2	100.0
	Total	33	100.0	100.0	

### Motivasi 8

		Frequency	Percent	Valid Percent	Cumulative Percent
Valid	ragu-ragu	1	3.0	3.0	3.0
	setuju	19	57.6	57.6	60.6
	sangat_setuju	13	39.4	39.4	100.0
	Total	33	100.0	100.0	

### Motivasi 9

		Frequency	Percent	Valid Percent	Cumulative Percent
Valid	tidak_setuju	1	3.0	3.0	3.0
	ragu-ragu	4	12.1	12.1	15.2
	setuju	17	51.5	51.5	66.7
	sangat_setuju	11	33.3	33.3	100.0
	Total	33	100.0	100.0	

### Motivasi 10

		Frequency	Percent	Valid Percent	Cumulative Percent
Valid	tidak_setuju	3	9.1	9.1	9.1
	ragu-ragu	7	21.2	21.2	30.3

	setuju	15	45.5	45.5	75.8
	sangat_setuju	8	24.2	24.2	100.0
	Total	33	100.0	100.0	

## 2. Kemampuan (X2)

### Kemampuan 1

		Frequency	Percent	Valid Percent	Cumulative Percent
Valid	ragu-ragu	5	15.2	15.2	15.2
	setuju	22	66.7	66.7	81.8
	sangat_setuju	6	18.2	18.2	100.0
	Total	33	100.0	100.0	

### Kemampuan 2

		Frequency	Percent	Valid Percent	Cumulative Percent
Valid	tidak_setuju	1	3.0	3.0	3.0
	ragu-ragu	8	24.2	24.2	27.3
	setuju	15	45.5	45.5	72.7
	sangat_setuju	9	27.3	27.3	100.0
	Total	33	100.0	100.0	

### Kemampuan 3

		Frequency	Percent	Valid Percent	Cumulative Percent
--	--	-----------	---------	---------------	--------------------



Valid	ragu-ragu	7	21.2	21.2	21.2
	setuju	13	39.4	39.4	60.6
	sangat_setuju	13	39.4	39.4	100.0
	Total	33	100.0	100.0	

#### Kemampuan 4

		Frequency	Percent	Valid Percent	Cumulative Percent
Valid	ragu-ragu	2	6.1	6.1	6.1
	setuju	23	69.7	69.7	75.8
	sangat_setuju	8	24.2	24.2	100.0
	Total	33	100.0	100.0	

#### Kemampuan 5

		Frequency	Percent	Valid Percent	Cumulative Percent
Valid	ragu-ragu	6	18.2	18.2	18.2
	setuju	20	60.6	60.6	78.8
	sangat_setuju	7	21.2	21.2	100.0
	Total	33	100.0	100.0	

### Kemampuan 6

		Frequency	Percent	Valid Percent	Cumulative Percent
Valid	ragu-ragu	3	9.1	9.1	9.1
	setuju	19	57.6	57.6	66.7
	sangat_setuju	11	33.3	33.3	100.0
	Total	33	100.0	100.0	

### Kemampuan 7

		Frequency	Percent	Valid Percent	Cumulative Percent
Valid	tidak_setuju	2	6.1	6.1	6.1
	ragu-ragu	5	15.2	15.2	21.2
	setuju	15	45.5	45.5	66.7
	sangat_setuju	11	33.3	33.3	100.0
	Total	33	100.0	100.0	

### Kemampuan 8

		Frequency	Percent	Valid Percent	Cumulative Percent
Valid	ragu-ragu	4	12.1	12.1	12.1
	setuju	18	54.5	54.5	66.7
	sangat_setuju	11	33.3	33.3	100.0
	Total	33	100.0	100.0	

### Kemampuan 9

		Frequency	Percent	Valid Percent	Cumulative Percent
Valid	ragu-ragu	3	9.1	9.1	9.1
	setuju	20	60.6	60.6	69.7

sangat_setuju	10	30.3	30.3	100.0
Total	33	100.0	100.0	

### Kemampuan 10

		Frequency	Percent	Valid Percent	Cumulative Percent
Valid	ragu-ragu	7	21.2	21.2	21.2
	setuju	15	45.5	45.5	66.7
	sangat_setuju	11	33.3	33.3	100.0
	Total	33	100.0	100.0	

### 3. Kinerja Karyawan (Y)

#### Kinerja 1

		Frequency	Percent	Valid Percent	Cumulative Percent
Valid	ragu-ragu	5	15.2	15.2	15.2
	setuju	16	48.5	48.5	63.6
	sangat_setuju	12	36.4	36.4	100.0
	Total	33	100.0	100.0	

#### Kinerja 2

		Frequency	Percent	Valid Percent	Cumulative Percent
Valid	ragu-ragu	4	12.1	12.1	12.1
	setuju	17	51.5	51.5	63.6
	sangat_setuju	12	36.4	36.4	100.0
	Total	33	100.0	100.0	

### Kinerja 3

		Frequency	Percent	Valid Percent	Cumulative Percent
Valid	ragu-ragu	3	9.1	9.1	9.1
	setuju	22	66.7	66.7	75.8
	sangat_setuju	8	24.2	24.2	100.0
	Total	33	100.0	100.0	

### Kinerja 4

		Frequency	Percent	Valid Percent	Cumulative Percent
Valid	ragu-ragu	10	30.3	30.3	30.3
	setuju	13	39.4	39.4	69.7
	sangat_setuju	10	30.3	30.3	100.0
	Total	33	100.0	100.0	

### Kinerja 5

		Frequency	Percent	Valid Percent	Cumulative Percent
Valid	ragu-ragu	5	15.2	15.2	15.2
	setuju	17	51.5	51.5	66.7
	sangat_setuju	11	33.3	33.3	100.0
	Total	33	100.0	100.0	

### Kinerja 6

		Frequency	Percent	Valid Percent	Cumulative Percent
Valid	ragu-ragu	7	21.2	21.2	21.2
	setuju	15	45.5	45.5	66.7
	sangat_setuju	11	33.3	33.3	100.0
	Total	33	100.0	100.0	

### Kinerja 7

		Frequency	Percent	Valid Percent	Cumulative Percent
Valid	ragu-ragu	4	12.1	12.1	12.1
	setuju	18	54.5	54.5	66.7
	sangat_setuju	11	33.3	33.3	100.0
	Total	33	100.0	100.0	

### Kinerja 8

		Frequency	Percent	Valid Percent	Cumulative Percent
Valid	ragu-ragu	5	15.2	15.2	15.2
	setuju	15	45.5	45.5	60.6
	sangat_setuju	13	39.4	39.4	100.0
	Total	33	100.0	100.0	

### Kinerja 9

		Frequency	Percent	Valid Percent	Cumulative Percent
Valid	tidak_setuju	1	3.0	3.0	3.0
	ragu-ragu	3	9.1	9.1	12.1
	setuju	18	54.5	54.5	66.7
	sangat_setuju	11	33.3	33.3	100.0
	Total	33	100.0	100.0	

### Kinerja 10

		Frequency	Percent	Valid Percent	Cumulative Percent
Valid	ragu-ragu	3	9.1	9.1	9.1
	setuju	14	42.4	42.4	51.5
	sangat_setuju	16	48.5	48.5	100.0
	Total	33	100.0	100.0	

## UJI VALIDITAS DAN REABILITAS

### 1. Uji Validitas

#### a. Validitas Motivasi (X1)

<b>Item-Total Statistics</b>				
	Scale Mean if Item Deleted	Scale Variance if Item Deleted	Corrected Item- Total Correlation	Cronbach's Alpha if Item Deleted
motivasi_1	37.21	18.235	.321	.788
motivasi_2	37.21	15.672	.609	.750
motivasi_3	37.45	14.943	.677	.739
motivasi_4	37.12	15.860	.741	.736
motivasi_5	37.15	18.758	.273	.792
motivasi_6	37.18	18.778	.308	.787
motivasi_7	37.39	18.746	.276	.791
motivasi_8	37.03	19.655	.201	.795
motivasi_9	37.24	17.189	.507	.766
motivasi_10	37.55	15.693	.616	.749

#### b. Validitas Kemampuan Kerja (X2)

<b>Item-Total Statistics</b>				
	Scale Mean if Item Deleted	Scale Variance if Item Deleted	Corrected Item- Total Correlation	Cronbach's Alpha if Item Deleted
kemampuan_1	37.21	13.297	.363	.754
kemampuan_2	37.27	11.767	.498	.736
kemampuan_3	37.06	12.184	.450	.743
kemampuan_4	37.06	13.184	.451	.746
kemampuan_5	37.21	12.672	.466	.741
kemampuan_6	37.00	13.688	.248	.768
kemampuan_7	37.18	12.466	.324	.766
kemampuan_8	37.03	13.218	.328	.759
kemampuan_9	37.03	12.343	.590	.727
kemampuan_10	37.12	11.422	.644	.714

c. Validitas Kinerja Karyawan (Y)

<b>Item-Total Statistics</b>				
	Scale Mean if Item Deleted	Scale Variance if Item Deleted	Corrected Item- Total Correlation	Cronbach's Alpha if Item Deleted
kinerja_1	37.73	14.392	.318	.790
kinerja_2	37.70	13.780	.475	.772
kinerja_3	37.79	14.485	.407	.779
kinerja_4	37.94	13.496	.420	.780
kinerja_5	37.76	12.939	.642	.751
kinerja_6	37.82	13.091	.546	.762
kinerja_7	37.73	14.267	.381	.782
kinerja_8	37.70	14.780	.234	.800
kinerja_9	37.76	12.877	.604	.755
kinerja_10	37.55	13.131	.627	.754

2. Uji Reliabilitas

a. Uji Reliabilitas Motivasi (X1)

<b>Reliability Statistics</b>	
Cronbach's Alpha	N of Items
.789	10

b. Uji Reliabilitas Kemampuan Kerja (X2)

**Tabel 4.38**

<b>Reliability Statistics</b>	
Cronbach's Alpha	N of Items
.765	10



c. Uji Reliabilitas Kinerja Karyawan (Y)

**Tabel 4.39**

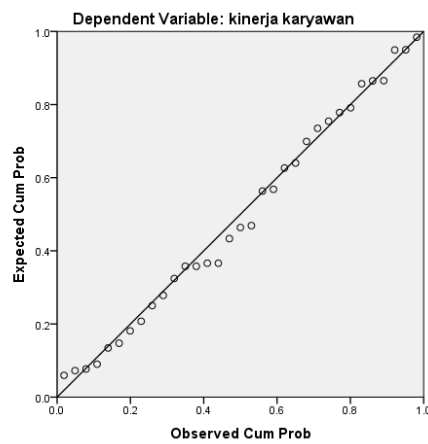
**Reliability Statistics**

Cronbach's	
Alpha	N of Items
.791	10

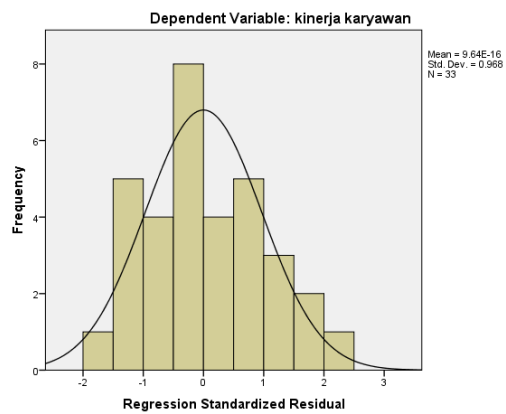
**ANALISIS HASIL PENELITIAN**

1. Uji Asumsi Klasik
  - a. Uji Normalitas

Normal P-P Plot of Regression Standardized Residual



Histogram



## UJI KOEFESIEN KORELASI

### Correlations

		kinerja karyawan	motivasi	kamampuan kerja
Pearson Correlation	kinerja karyawan	1.000	.755	.769
	motivasi	.755	1.000	.750
	kamampuan kerja	.769	.750	1.000
Sig. (1-tailed)	kinerja karyawan	.	.000	.000
	motivasi	.000	.	.000
	kamampuan kerja	.000	.000	.
N	kinerja karyawan	33	33	33
	motivasi	33	33	33
	kamampuan kerja	33	33	33

## UJI DETERMINASI (R<sup>2</sup>)

### Model Summary

Model	R	R Square	Adjusted R Square	Std. Error of the Estimate
1	.815 <sup>a</sup>	.664	.642	2.435

a. Predictors: (Constant), kamampuan kerja, motivasi

## HASIL UJI ANALISIS REGRESI LINIER BERGANDA

### Coefficients<sup>a</sup>

Model		Unstandardized Coefficients		Standardized Coefficients	t	Sig.
		B	Std. Error	Beta		
1	(Constant)	6.965	4.631		1.504	.143
	motivasi	.362	.142	.407	2.544	.016
	kamampuan kerja	.485	.167	.465	2.906	.007

a. Dependent Variable: kinerja karyawan

## UJI HIPOTESIS

### 1. Uji Parsial t

**Tabel 4.43**  
**Coefficients<sup>a</sup>**

Model		Unstandardized Coefficients		Standardized	t	Sig.
		B	Std. Error	Coefficients Beta		
1	(Constant)	6.965	4.631		1.504	.143
	motivasi	.362	.142	.407	2.544	.016
	kamampuan kerja	.485	.167	.465	2.906	.007

### 2. Uji F Simultan

**ANOVA<sup>a</sup>**

Model		Sum of Squares	df	Mean Square	F	Sig.
1	Regression	352.065	2	176.032	29.699	.000 <sup>b</sup>
	Residual	177.814	30	5.927		
	Total	529.879	32			

**Titik Persentase Distribusi t (df = 1 – 40)**

df	Pr	0.25	0.10	0.05	0.025	0.01	0.005	0.001
		0.50	0.20	0.10	0.050	0.02	0.010	0.002
1	1.00000	3.07768	6.31375	12.70620	31.82052	63.65674	318.30884	
2	0.81650	1.88562	2.91999	4.30265	6.96456	9.92484	22.32712	
3	0.76489	1.63774	2.35336	3.18245	4.54070	5.84091	10.21453	
4	0.74070	1.53321	2.13185	2.77645	3.74695	4.60409	7.17318	
5	0.72669	1.47588	2.01505	2.57058	3.36493	4.03214	5.89343	
6	0.71756	1.43976	1.94318	2.44691	3.14267	3.70743	5.20763	
7	0.71114	1.41492	1.89458	2.36462	2.99795	3.49948	4.78529	
8	0.70639	1.39682	1.85955	2.30600	2.89646	3.35539	4.50079	
9	0.70272	1.38303	1.83311	2.26216	2.82144	3.24984	4.29681	
10	0.69981	1.37218	1.81246	2.22814	2.76377	3.16927	4.14370	
11	0.69745	1.36343	1.79588	2.20099	2.71808	3.10581	4.02470	
12	0.69548	1.35622	1.78229	2.17881	2.68100	3.05454	3.92963	
13	0.69383	1.35017	1.77093	2.16037	2.65031	3.01228	3.85198	
14	0.69242	1.34503	1.76131	2.14479	2.62449	2.97684	3.78739	
15	0.69120	1.34061	1.75305	2.13145	2.60248	2.94671	3.73283	
16	0.69013	1.33676	1.74588	2.11991	2.58349	2.92078	3.68615	
17	0.68920	1.33338	1.73961	2.10982	2.56693	2.89823	3.64577	
18	0.68836	1.33039	1.73406	2.10092	2.55238	2.87844	3.61048	
19	0.68762	1.32773	1.72913	2.09302	2.53948	2.86093	3.57940	
20	0.68695	1.32534	1.72472	2.08596	2.52798	2.84534	3.55181	
21	0.68635	1.32319	1.72074	2.07961	2.51765	2.83136	3.52715	
22	0.68581	1.32124	1.71714	2.07387	2.50832	2.81876	3.50499	
23	0.68531	1.31946	1.71387	2.06866	2.49987	2.80734	3.48496	
24	0.68485	1.31784	1.71088	2.06390	2.49216	2.79694	3.46678	
25	0.68443	1.31635	1.70814	2.05954	2.48511	2.78744	3.45019	
26	0.68404	1.31497	1.70562	2.05553	2.47863	2.77871	3.43500	
27	0.68368	1.31370	1.70329	2.05183	2.47266	2.77068	3.42103	
28	0.68335	1.31253	1.70113	2.04841	2.46714	2.76326	3.40816	
29	0.68304	1.31143	1.69913	2.04523	2.46202	2.75639	3.39624	
30	0.68276	1.31042	1.69726	2.04227	2.45726	2.75000	3.38518	
31	0.68249	1.30946	1.69552	2.03951	2.45282	2.74404	3.37490	
32	0.68223	1.30857	1.69389	2.03693	2.44868	2.73848	3.36531	
33	0.68200	1.30774	1.69236	2.03452	2.44479	2.73328	3.35634	
34	0.68177	1.30695	1.69092	2.03224	2.44115	2.72839	3.34793	
35	0.68156	1.30621	1.68957	2.03011	2.43772	2.72381	3.34005	
36	0.68137	1.30551	1.68830	2.02809	2.43449	2.71948	3.33262	
37	0.68118	1.30485	1.68709	2.02619	2.43145	2.71541	3.32563	
38	0.68100	1.30423	1.68595	2.02439	2.42857	2.71156	3.31903	
39	0.68083	1.30364	1.68488	2.02269	2.42584	2.70791	3.31279	
40	0.68067	1.30308	1.68385	2.02108	2.42326	2.70446	3.30688	

**Titik Persentase Distribusi t (df = 41 – 80)**

df \ Pr	0.25	0.10	0.05	0.025	0.01	0.005	0.001
	0.50	0.20	0.10	0.050	0.02	0.010	0.002
41	0.68052	1.30254	1.68288	2.01954	2.42080	2.70118	3.30127
42	0.68038	1.30204	1.68195	2.01808	2.41847	2.69807	3.29595
43	0.68024	1.30155	1.68107	2.01669	2.41625	2.69510	3.29089
44	0.68011	1.30109	1.68023	2.01537	2.41413	2.69228	3.28607
45	0.67998	1.30065	1.67943	2.01410	2.41212	2.68959	3.28148
46	0.67986	1.30023	1.67866	2.01290	2.41019	2.68701	3.27710
47	0.67975	1.29982	1.67793	2.01174	2.40835	2.68456	3.27291
48	0.67964	1.29944	1.67722	2.01063	2.40658	2.68220	3.26891
49	0.67953	1.29907	1.67655	2.00958	2.40489	2.67995	3.26508
50	0.67943	1.29871	1.67591	2.00856	2.40327	2.67779	3.26141
51	0.67933	1.29837	1.67528	2.00758	2.40172	2.67572	3.25789
52	0.67924	1.29805	1.67469	2.00665	2.40022	2.67373	3.25451
53	0.67915	1.29773	1.67412	2.00575	2.39879	2.67182	3.25127
54	0.67906	1.29743	1.67356	2.00488	2.39741	2.66998	3.24815
55	0.67898	1.29713	1.67303	2.00404	2.39608	2.66822	3.24515
56	0.67890	1.29685	1.67252	2.00324	2.39480	2.66651	3.24226
57	0.67882	1.29658	1.67203	2.00247	2.39357	2.66487	3.23948
58	0.67874	1.29632	1.67155	2.00172	2.39238	2.66329	3.23680
59	0.67867	1.29607	1.67109	2.00100	2.39123	2.66176	3.23421
60	0.67860	1.29582	1.67065	2.00030	2.39012	2.66028	3.23171
61	0.67853	1.29558	1.67022	1.99962	2.38905	2.65886	3.22930
62	0.67847	1.29536	1.66980	1.99897	2.38801	2.65748	3.22696
63	0.67840	1.29513	1.66940	1.99834	2.38701	2.65615	3.22471
64	0.67834	1.29492	1.66901	1.99773	2.38604	2.65485	3.22253
65	0.67828	1.29471	1.66864	1.99714	2.38510	2.65360	3.22041
66	0.67823	1.29451	1.66827	1.99656	2.38419	2.65239	3.21837
67	0.67817	1.29432	1.66792	1.99601	2.38330	2.65122	3.21639
68	0.67811	1.29413	1.66757	1.99547	2.38245	2.65008	3.21446
69	0.67806	1.29394	1.66724	1.99495	2.38161	2.64898	3.21260
70	0.67801	1.29376	1.66691	1.99444	2.38081	2.64790	3.21079
71	0.67796	1.29359	1.66660	1.99394	2.38002	2.64686	3.20903
72	0.67791	1.29342	1.66629	1.99346	2.37926	2.64585	3.20733
73	0.67787	1.29326	1.66600	1.99300	2.37852	2.64487	3.20567
74	0.67782	1.29310	1.66571	1.99254	2.37780	2.64391	3.20406
75	0.67778	1.29294	1.66543	1.99210	2.37710	2.64298	3.20249
76	0.67773	1.29279	1.66515	1.99167	2.37642	2.64208	3.20096
77	0.67769	1.29264	1.66488	1.99125	2.37576	2.64120	3.19948
78	0.67765	1.29250	1.66462	1.99085	2.37511	2.64034	3.19804
79	0.67761	1.29236	1.66437	1.99045	2.37448	2.63950	3.19663
80	0.67757	1.29222	1.66412	1.99006	2.37387	2.63869	3.19526

**Titik Persentase Distribusi F untuk Probabilita = 0,05**

df untuk penyebut (N2)	df untuk pembilang (N1)														
	1	2	3	4	5	6	7	8	9	10	11	12	13	14	15
1	161	199	216	225	230	234	237	239	241	242	243	244	245	245	246
2	18.51	19.00	19.16	19.25	19.30	19.33	19.35	19.37	19.38	19.40	19.40	19.41	19.42	19.42	19.43
3	10.13	9.55	9.28	9.12	9.01	8.94	8.89	8.85	8.81	8.79	8.76	8.74	8.73	8.71	8.70
4	7.71	6.94	6.59	6.39	6.26	6.16	6.09	6.04	6.00	5.96	5.94	5.91	5.89	5.87	5.86
5	6.61	5.79	5.41	5.19	5.05	4.95	4.88	4.82	4.77	4.74	4.70	4.68	4.66	4.64	4.62
6	5.99	5.14	4.76	4.53	4.39	4.28	4.21	4.15	4.10	4.06	4.03	4.00	3.98	3.96	3.94
7	5.59	4.74	4.35	4.12	3.97	3.87	3.79	3.73	3.68	3.64	3.60	3.57	3.55	3.53	3.51
8	5.32	4.46	4.07	3.84	3.69	3.58	3.50	3.44	3.39	3.35	3.31	3.28	3.26	3.24	3.22
9	5.12	4.26	3.86	3.63	3.48	3.37	3.29	3.23	3.18	3.14	3.10	3.07	3.05	3.03	3.01
10	4.96	4.10	3.71	3.48	3.33	3.22	3.14	3.07	3.02	2.98	2.94	2.91	2.89	2.86	2.85
11	4.84	3.98	3.59	3.36	3.20	3.09	3.01	2.95	2.90	2.85	2.82	2.79	2.76	2.74	2.72
12	4.75	3.89	3.49	3.26	3.11	3.00	2.91	2.85	2.80	2.75	2.72	2.69	2.66	2.64	2.62
13	4.67	3.81	3.41	3.18	3.03	2.92	2.83	2.77	2.71	2.67	2.63	2.60	2.58	2.55	2.53
14	4.60	3.74	3.34	3.11	2.96	2.85	2.76	2.70	2.65	2.60	2.57	2.53	2.51	2.48	2.46
15	4.54	3.68	3.29	3.06	2.90	2.79	2.71	2.64	2.59	2.54	2.51	2.48	2.45	2.42	2.40
16	4.49	3.63	3.24	3.01	2.85	2.74	2.66	2.59	2.54	2.49	2.46	2.42	2.40	2.37	2.35
17	4.45	3.59	3.20	2.96	2.81	2.70	2.61	2.55	2.49	2.45	2.41	2.38	2.35	2.33	2.31
18	4.41	3.55	3.16	2.93	2.77	2.66	2.58	2.51	2.46	2.41	2.37	2.34	2.31	2.29	2.27
19	4.38	3.52	3.13	2.90	2.74	2.63	2.54	2.48	2.42	2.38	2.34	2.31	2.28	2.26	2.23
20	4.35	3.49	3.10	2.87	2.71	2.60	2.51	2.45	2.39	2.35	2.31	2.28	2.25	2.22	2.20
21	4.32	3.47	3.07	2.84	2.68	2.57	2.49	2.42	2.37	2.32	2.28	2.25	2.22	2.20	2.18
22	4.30	3.44	3.05	2.82	2.66	2.55	2.46	2.40	2.34	2.30	2.26	2.23	2.20	2.17	2.15
23	4.28	3.42	3.03	2.80	2.64	2.53	2.44	2.37	2.32	2.27	2.24	2.20	2.18	2.15	2.13
24	4.26	3.40	3.01	2.78	2.62	2.51	2.42	2.36	2.30	2.25	2.22	2.18	2.15	2.13	2.11
25	4.24	3.39	2.99	2.76	2.60	2.49	2.40	2.34	2.28	2.24	2.20	2.16	2.14	2.11	2.09
26	4.23	3.37	2.98	2.74	2.59	2.47	2.39	2.32	2.27	2.22	2.18	2.15	2.12	2.09	2.07
27	4.21	3.35	2.96	2.73	2.57	2.46	2.37	2.31	2.25	2.20	2.17	2.13	2.10	2.08	2.06
28	4.20	3.34	2.95	2.71	2.56	2.45	2.36	2.29	2.24	2.19	2.15	2.12	2.09	2.06	2.04
29	4.18	3.33	2.93	2.70	2.55	2.43	2.35	2.28	2.22	2.18	2.14	2.10	2.08	2.05	2.03
30	4.17	3.32	2.92	2.69	2.53	2.42	2.33	2.27	2.21	2.16	2.13	2.09	2.06	2.04	2.01
31	4.16	3.30	2.91	2.68	2.52	2.41	2.32	2.25	2.20	2.15	2.11	2.08	2.05	2.03	2.00
32	4.15	3.29	2.90	2.67	2.51	2.40	2.31	2.24	2.19	2.14	2.10	2.07	2.04	2.01	1.99
33	4.14	3.28	2.89	2.66	2.50	2.39	2.30	2.23	2.18	2.13	2.09	2.06	2.03	2.00	1.98
34	4.13	3.28	2.88	2.65	2.49	2.38	2.29	2.23	2.17	2.12	2.08	2.05	2.02	1.99	1.97
35	4.12	3.27	2.87	2.64	2.49	2.37	2.29	2.22	2.16	2.11	2.07	2.04	2.01	1.99	1.96
36	4.11	3.26	2.87	2.63	2.48	2.36	2.28	2.21	2.15	2.11	2.07	2.03	2.00	1.98	1.95
37	4.11	3.25	2.86	2.63	2.47	2.36	2.27	2.20	2.14	2.10	2.06	2.02	2.00	1.97	1.95
38	4.10	3.24	2.85	2.62	2.46	2.35	2.26	2.19	2.14	2.09	2.05	2.02	1.99	1.96	1.94
39	4.09	3.24	2.85	2.61	2.46	2.34	2.26	2.19	2.13	2.08	2.04	2.01	1.98	1.95	1.93
40	4.08	3.23	2.84	2.61	2.45	2.34	2.25	2.18	2.12	2.08	2.04	2.00	1.97	1.95	1.92
41	4.08	3.23	2.83	2.60	2.44	2.33	2.24	2.17	2.12	2.07	2.03	2.00	1.97	1.94	1.92
42	4.07	3.22	2.83	2.59	2.44	2.32	2.24	2.17	2.11	2.06	2.03	1.99	1.96	1.94	1.91
43	4.07	3.21	2.82	2.59	2.43	2.32	2.23	2.16	2.11	2.06	2.02	1.99	1.96	1.93	1.91
44	4.06	3.21	2.82	2.58	2.43	2.31	2.23	2.16	2.10	2.05	2.01	1.98	1.95	1.92	1.90
45	4.06	3.20	2.81	2.58	2.42	2.31	2.22	2.15	2.10	2.05	2.01	1.97	1.94	1.92	1.89



## FORMULIR BIMBINGAN SKRIPSI

Nama Mahasiswa	Eldiza Alvienna Roiefa
NIM	1916120183
Dosen Pembimbing	1. Nani Idawati Syamsir, S.E., M.M. 2.
Judul Skripsi	pengaruh motivasi dan kemampuan kerja terhadap kinerja karyawan pada UMKM Tranding faster Indojaya Tangerang.

Konsultasi ke	Materi (BAB)	Tanggal Konsultasi	Tanda Tangan Pembimbing
1.	1.2. & 3	5/1 2023	
2.	1, 2 & 3.	9/1 2023	
3 & 4.	1, 2 & 3.	12/1 2023	
3 & 4	1, 2 & 3	20/1 2023	
5	1, 2 & 3	2/3 2023	
6	4 & 5	8/3 2023	
7	4 & 5	12/3 2023	
8	4 & 5	16/3 2023	
9	Lampiran - lampiran	21/3 2023	
10	ACC	26/3 2023	





**STIE-PPI**

AKUNTANSI - MANAJEMEN  
Terakreditasi B

**SURAT KEPUTUSAN  
KETUA SEKOLAH TINGGI ILMU EKONOMI  
PUTRA PERDANA INDONESIA  
Nomor : 016c/01-A.01/43194/T/2023**

Tentang  
**DOSEN PEMBIMBING SKRIPSI TAHUN AKADEMIK 2022/2023 GANJIL.  
PROGRAM STUDI MANAJEMEN**





**STIE-PPI**

**AKUNTANSI - MANAJEMEN**  
Terakreditasi B

2. Tugas membimbing Skripsi selama 1 (satu) semester dan dapat diperpanjang selama 1 (satu) semester berikutnya.
3. kepadanya diberikan tunjangan honor sesuai dengan ketentuan yang berlaku di Sekolah Tinggi Ilmu Ekonomi Papi.
4. Surat Keputusan ini berlaku mulai tanggal surat keputusan ini ditetapkan dan apabila dikemudian hari terdapat kekeliruan akan dilakukan perbaikan sebagaimana mestinya.





**SURAT KETERANGAN**  
No. 45/TFI-Tgr/IRD/1/2023

Yang bertanda tangan dibawah ini :

Nama : Rahmat Tri Wahyu  
Jabatan : HRD Trading Faster Indojaya

Menerangkan bahwa :

Nama : Eldiza Alviena Roiefa  
NIM : 1916120183  
Semester : VIII (Delapan)  
Program studi : Manajemen di STIE Putra Perdana Indonesia

Adalah benar saat ini melakukan penelitian di Trading Faster Indojaya Tangerang dengan judul skripsi sebagai berikut :

**“ Pengaruh Motivasi Dan Kemampuan Kerja Terhadap Kinerja Karyawan Pada UMKM Trading Faster Indojaya Tangerang. ”**

Demikian Surat Keterangan Ini dibuat untuk dipergunakan sebagai syarat kelengkapan data untuk memenuhi tugas akhir mahasiswa.

Tangerang, 18 Januari 2023

Trading Faster Indojaya

**Trading Faster**  
**Rahmat Tri Wahyu**  
HRD Trading Faster Indojaya

**TRADING FASTER INDOJAYA**

**Jl. Prabu Kian Santang No.14, RT.004/RW.003, Sangiang Jaya, Kec. Priuk, Kota Tangerang**



## DAFTAR RIWAYAT HIDUP

Nama : ELDIZA ALVIENA ROIEFA  
Tempat Tanggal Lahir : Tangerang, 01 Maret 2001  
Alamat : Citra Raya Taman Puspa D2 No.36  
Cikupa Tangerang.  
Nomor Tlp/E-mail : 0895331891839 /  
[Eldiza25@gmail.com](mailto:Eldiza25@gmail.com)

### Riwayat Pendidikan

Pendidikan formal:

1. STIE PPI Program Studi Manajemen di Tangerang Tahun 2023
2. SMK Miftahul Jannah Tahun 2019
3. SMP Negeri 1 Cikupa Tangerang Tahun 2016
4. SDN Cikupa Tahun 2013

Demikian riwayat hidup ini saya buat dengan sebenarnya.

Tangerang, 20 Maret 2023



Eldiza Alviena Roiefa