

DAFTAR PUSTAKA

- Dessler, Gary. (2011). *Manajemen Sumber Daya Manusia*. Jakarta : Indeks
- Ghozali, I. (2017). *Aplikasi Analisis Multivariate dengan Program IBM SPSS 25*. Semarang: Diponegoro.
- Handoko, T. (2012). *Manajemen Personalia dan Sumber Daya Manusia*. Yogyakarta : BPFE
- Hasibuan, M. (2017). *Manajemen Sumber Daya Manusia Edisi Revisi*. Jakarta : PT. Bumi Aksara.
- Kasmir. (2016). *Manajemen Sumber Daya Manusia (Teori dan Praktik)*. Jakarta: PT Raja Grafindo.
- Mangkunegara, A. P. (2016). *Manajemen Sumber Daya Manusia Perusahaan*. Bandung: PT. Remaja Rosdakarya.
- Manullang, Marihot. (2012). *Manajemen Personalia*. Yogyakarta. Yogyakarta: Gadjah Mada University Press
- Moekijat. (2010). *Latihan dan Pengembangan Sumber daya Manusia*. Bandung: Mandar Maju
- Rivai, V. (2010). *Manajemen Sumber Daya Manusia untuk Perusahaan dari Teori ke Praktik*. Jakarta: PT Raja Grafindo.
- Santoso, S. (2015). *Menguasai Statistik Multivariat*. Jakarta: PT Elex Media Komputindo.
- Sedarmayanti, (2011). *Manajemen Sumber Daya Manusia, Reformasi Birokrasi dan Manajemen Pegawai Negri Sipil* (cetakan kelima). Bandung : PT Refika Aditama
- Silalahi, U. (2015). *Management*. Bandung: PT. Refika Aditama.
- Sinambela, P. (2017). *Manajemen Sumber Daya Manusia*. Jakarta: PT Bumi Aksara.

Siswanto, B. (2010). *Manajemen Tenaga Kerja Rancangan dalam Pendayagunaan dan Pengembangan Unsur Tenaga Kerja*. Bandung: Sinar Baru.

Sugiyono. (2018). *Metode Penelitian Kuantitatif Kualitatif dan R & D*. Bandung: Alfabeta

Supangat, A. (2010). *Statistik Dalam Kajian Deskriptif, Inferensi, dan Nonparametrik*. Jakarta: Kencana Prenada Media Group.

Suswanto, & Donni, J. (2016). *Perencanaan dan Pengembangan SDM*. Bandung: Alfabeta.

Sutrisno, E. (2016). *Manajemen Sumber Daya Manusia*. Jakarta: Kencana Prenada Media Group.

Tambunan, Tulus.(2012).*Usaha Mikro Kecil dan Menengah di Indonesia*. Jakarta : LP3ES



STIE-PPI

AKUNTANSI - MANAJEMEN
Terakreditasi B

SURAT KEPUTUSAN
KETUA SEKOLAH TINGGI ILMU EKONOMI
PUTRA PERDANA INDONESIA
Nomor : 246a/01-A.01/43194/X/2022

Tentang
DOSEN PEMBIMBING SKRIPSI TAHUN AKADEMIK 2022/2023 GANJIL
PROGRAM STUDI MANAJEMEN

KETUA STIE PUTRA PERDANA INDONESIA,

- Menimbang** : 1. Bahwa untuk menjamin kelancaran penyelesaian proses penyusunan skripsi mahasiswa Program Studi Manajemen Sekolah Tinggi Ilmu Ekonomi Ppi Tahun Akademik 2022/2023, perlu mengangkat Dosen Pembimbing Skripsi.
2. Bahwa nama yang tercantum dalam surat keputusan ini telah memenuhi syarat ketentuan akademik dan mempunyai kemampuan untuk melaksanakan tugas tersebut.
- Mengingat** : 1. UU No. 12 Tentang Pendidikan Tinggi.
2. Permendikbud No. 3 Tahun 2020 Tentang Standar Nasional Perguruan Tinggi
3. Permendikbud No. 50 Tahun 2014 Tentang Sistem Penjaminan Mutu Pendidikan Tinggi.
4. Statuta Sekolah Tinggi Ilmu Ekonomi Ppi
- Memperhatikan** : Hasil keputusan rapat pimpinan Sekolah Tinggi Ilmu Ekonomi Ppi tentang Penetapan Dosen Pembimbing Skripsi untuk Tahun Akademik 2022/2023 di Sekolah Tinggi Ilmu Ekonomi Ppi Tangerang.

MEMUTUSKAN :

- Menetapkan** : 1. Mengangkat dan menetapkan dosen pembimbing skripsi:

Nama	NANI IDAWATI SYAMSIR, S.E., M.M.
NIDN	1008077801
Jabatan Fungsional	ASISTEN AHLI

Dalam penyusunan Skripsi Mahasiswa:

Nama	DINNI AKMALIA HASANAH
NIM	1916120023
Program Studi	MANAJEMEN



STIE-PPI

AKUNTANSI - MANAJEMEN
Terakreditasi B

2. Tugas membimbing Skripsi selama 1 (satu) semester dan dapat diperpanjang selama 1 (satu) semester berikutnya.
3. kepadanya diberikan tunjangan honor sesuai dengan ketentuan yang berlaku di Sekolah Tinggi Ilmu Ekonomi Ppi.
4. Surat Keputusan ini berlaku mulai tanggal surat keputusan ini ditetapkan dan apabila dikemudian hari terdapat kekeliruan akan dilakukan perbaikan sebagaimana mestinya.

Ditetapkan di : Tangerang

Pada tanggal : 25 Oktober 2022

Ketua,




Dr.H. Juanda, S.E., S.H., M.M

NIP: 194100001

Tembusan :

1. Ketua Yayasan PPI
2. BPH Yayasan PPI
3. Arsip





FORMULIR BIMBINGAN SKRIPSI

Nama Mahasiswa	DINNI AKMALIA HASANAH
NIM	1916120023
Dosen Pembimbing	1. NANI IDAWATI SYAMSIR, S.E., M.M. 2.
Judul Skripsi	PENGARUH STRES KERJA DAN LINGKUNGAN KERJA TERHADAP KINERJA KARYAWAN BAGIAN QUALITY CONTROL DI PT CHINGLUH INDONESIA TANGERANG

Konsultasi ke	Materi (BAB)	Tanggal Konsultasi	Tanda Tangan Pembimbing
1	I, II & III	7/11/2022	<u>Handwritten Signature</u>
2	I, II & III	10/11/2022	<u>Handwritten Signature</u>
3	I, II & III	8/12/2022	<u>Handwritten Signature</u>
4	I, II & III	13/12/2022	<u>Handwritten Signature</u>
5	I, II & III	16/12/2022	<u>Handwritten Signature</u>
6	IV & V	26/12/2022	<u>Handwritten Signature</u>
7	IV & V	26/1/2023	<u>Handwritten Signature</u>
8	IV & V	4/2/2023	<u>Handwritten Signature</u>
9	Lampiran-lampiran	6/2/2023	<u>Handwritten Signature</u>
10	Acc	8/2/2023	<u>Handwritten Signature</u>



FORMULIR BIMBINGAN SKRIPSI

Nama Mahasiswa	DINNI AKMALIA HASANAH
NIM	1916120023
Dosen Pembimbing	1. NANI IDAWATI SYAMSIR, S.E., M.M. 2.
Judul Skripsi	PENGARUH STRES KERJA DAN LINGKUNGAN KERJA TERHADAP KINERJA KARYAWAN BAGIAN QUALITY CONTROL DI PT CHINGLUH INDONESIA TANGERANG

Konsultasi ke	Materi (BAB)	Tanggal Konsultasi	Tanda Tangan Pembimbing
1	I, II & III	7/ 2022 /11	<u>Hadi</u>
2	I, II & III	10/ 2022 /11	<u>Hadi</u>
3	I, II & III	8/ 2022 /12	<u>Hadi</u>
4	I, II & III	13/ 2022 /12	<u>Hadi</u>
5	I, II & III	16/ 2022 /12	<u>Hadi</u>
6	IV & V	26/ 2022 /12	<u>Hadi</u>
7	IV & V	26/2023 /1	<u>Hadi</u>
8	IV & V	4/ 2023 /2	<u>Hadi</u>
9	Lampiran-lampiran	6/ 2023 /2	<u>Hadi</u>
10	ACC	8/ 2023 /2	<u>Hadi</u>

KUESIONER

Assalamualaikum Wr. Wb.

Bapak/Ibu/Saudara/I Responden yang terhormat, terimakasih dan hormat saya atas berkenannya meluangkan waktu untuk memberikan jawaban atas kuesioner (lembar pernyataan) saya ini guna memperoleh hasil penelitian terhadap tugas akhir perkuliahan (skripsi) di Sekolah Tinggi Ilmu Ekonomi Putera Perdana Indonesia (STIE PPI) Citra Raya Cikupa Kabupaten Tangerang yang berjudul "Pengaruh Stres Kerja dan Lingkungan Kerja terhadap Kinerja Karyawan bagian *Quality Control* di PT.ChingLuh Indonesia Tangerang". Setiap jawaban yang diberikan sangat bermanfaat untuk menyelesaikan skripsi ini.

Wassalamualaikum Wr. Wb.

A. Petunjuk Pengisian Kuesioner

Berilah tanda checklist (√) pada jawaban yang sesuai dengan pilihan anda.

B. Keterangan Jawaban

- SS = Sangat Setuju (5)
- S = Setuju (4)
- RR = Ragu-Ragu (3)
- TS = Tidak Setuju (1)
- STS = Sangat Tidak Setuju (1)

C. Karakteristik Responden

Jenis Kelamin	
1. Laki-laki	<input type="text"/>
2. Perempuan	<input type="text"/>

Pendidikan	
1. SLTA	<input type="text"/>
2. D3	<input type="text"/>
3. S1	<input type="text"/>
4. S2	<input type="text"/>

Usia	
1. 19-30 tahun	<input type="text"/>
2. 30-40 tahun	<input type="text"/>
3. > 40 tahun	<input type="text"/>

Pekerjaan	
1. Pelajar/mahasiswa	<input type="text"/>
2. Wiraswasta	<input type="text"/>
3. Pegawai swasta	<input type="text"/>
4. Pegawai negeri	<input type="text"/>

KUESIONER

Assalamualaikum Wr. Wb.

Bapak/Ibu/Saudara/I Responden yang terhormat, terimakasih dan hormat saya atas berkenannya meluangkan waktu untuk memberikan jawaban atas kuesioner (lembar pernyataan) saya ini guna memperoleh hasil penelitian terhadap tugas akhir perkuliahan (skripsi) di Sekolah Tinggi Ilmu Ekonomi Putera Perdana Indonesia (STIE PPI) Citra Raya Cikupa Kabupaten Tangerang yang berjudul "Pengaruh Stres Kerja dan Lingkungan Kerja terhadap Kinerja Karyawan bagian *Quality Control* di PT.ChingLuh Indonesia Tangerang". Setiap jawaban yang diberikan sangat bermanfaat untuk menyelesaikan skripsi ini.

Wassalamualaikum Wr. Wb.

A. Petunjuk Pengisian Kuesioner

Berilah tanda checklist (√) pada jawaban yang sesuai dengan pilihan anda.

B. Keterangan Jawaban

- SS = Sangat Setuju (5)
- S = Setuju (4)
- RR = Ragu-Ragu (3)
- TS = Tidak Setuju (1)
- STS = Sangat Tidak Setuju (1)

C. Karakteristik Responden

Jenis Kelamin	
1. Laki-laki	<input type="text"/>
2. Perempuan	<input type="text"/>

Pendidikan	
1. SLTA	<input type="text"/>
2. D3	<input type="text"/>
3. S1	<input type="text"/>
4. S2	<input type="text"/>

Usia	
1. 19-30 tahun	<input type="text"/>
2. 30-40 tahun	<input type="text"/>
3. > 40 tahun	<input type="text"/>

Pekerjaan	
1. Pelajar/mahasiswa	<input type="text"/>
2. Wiraswasta	<input type="text"/>
3. Pegawai swasta	<input type="text"/>
4. Pegawai negeri	<input type="text"/>

1. Stres Kerja

No	Pernyataan	SS	S	RG	TS	STS
		5	4	3	2	1
1	Saya merasa tidak mudah lelah dalam mengerjakan setiap pekerjaan					
2	Saya tidak pernah menunda pekerjaan atau tugas yang diberikan oleh atasan saya					
3	Saya memiliki sikap apatis (acuh atau cuek) terhadap pekerjaan yang diberikan oleh atasan saya					
4	Saya tidak pernah emosional saat menghadapi setiap permasalahan yang ada					
5	Saya tidak pernah menjalin komunikasi yang kurang baik dengan rekan kerja saya					
6	Saya tidak pernah bosan mengerjakan pekerjaan saya setiap harinya					
7	Saya merasakan ketidakpuasan dalam menyelesaikan pekerjaan saya setiap harinya					
8	Saya tidak merasa susah berkonsentrasi dalam mengerjakan pekerjaan					
9	Saya memiliki masalah susah tidur setiap harinya					
10	Saya tidak pernah merasa menurunnya produktivitas yang saya kerjakan setiap harinya					
11	Saya tidak pernah melakukan absensi setiap harinya					

2. Lingkungan Kerja

No	Pernyataan	SS	S	RG	TS	STS
		5	4	3	2	1
1	Penerangan/cahaya ditempat kerja sudah memadai					
2	Temperature ruangan ditempat kerja saya sudah sangat sesuai					
3	Sirkulasi udara ditempat kerja sudah memadai					
4	Tidak ada kebisingan ditempat kerja saya					
5	Tidak ada bau tidak sedap ditempat kerja saya					
6	Tata warna ditempat kerja saya sudah sangat sesuai					
7	Dekorasi atau tata letak diarea kerja saya sudah tersusun rapih					
8	Keamanan ditempat kerja saya sudah baik					
9	Komunikasi dan hubungan kerja saya dengan atasan saya berjalan dengan baik					
10	Hubungan dan perlakuan antar karyawan berjalan dengan baik					

3. Kinerja

No	Pernyataan	SS	S	RG	TS	STS
		5	4	3	2	1
1	Saya bekerja dengan cepat sehingga mampu mencapai atau melebihi target					
2	Saya mampu menyelesaikan setiap pekerjaan yang diberikan oleh atasan saya					
3	Saya mampu menyelesaikan suatu pekerjaan dengan rapi					
4	Saya mampu menyelesaikan pekerjaan dengan ketelitian yang tinggi					
5	Kualitas hasil pekerjaan saya dapat diterima oleh atasan saya					
6	Saya dapat menjalin kerja sama yang baik dalam tim					
7	Saya mampu bekerja sama menjalin kekompakan dengan rekan kerja					
8	Hasil pekerjaan yang saya lakukan dapat saya pertanggung jawabkan					
9	Saya cepat dalam bertindak/mengambil keputusan					
10	Saya mampu bekerja dengan baik tanpa pengawasan dari pimpinan					

1. Stres Kerja

No	Pernyataan	SS	S	RG	TS	STS
		5	4	3	2	1
1	Saya merasa tidak mudah lelah dalam mengerjakan setiap pekerjaan					
2	Saya tidak pernah menunda pekerjaan atau tugas yang diberikan oleh atasan saya					
3	Saya memiliki sikap apatis (acuh atau cuek) terhadap pekerjaan yang diberikan oleh atasan saya					
4	Saya tidak pernah emosional saat menghadapi setiap permasalahan yang ada					
5	Saya tidak pernah menjalin komunikasi yang kurang baik dengan rekan kerja saya					
6	Saya tidak pernah bosan mengerjakan pekerjaan saya setiap harinya					
7	Saya merasakan ketidakpuasan dalam menyelesaikan pekerjaan saya setiap harinya					
8	Saya tidak merasa susah berkonsentrasi dalam mengerjakan pekerjaan					
9	Saya memiliki masalah susah tidur setiap harinya					
10	Saya tidak pernah merasa menurunnya produktivitas yang saya kerjakan setiap harinya					
11	Saya tidak pernah melakukan absensi setiap harinya					

2. Lingkungan Kerja

No	Pernyataan	SS	S	RG	TS	STS
		5	4	3	2	1
1	Penerangan/cahaya ditempat kerja sudah memadai					
2	Temperature ruangan ditempat kerja saya sudah sangat sesuai					
3	Sirkulasi udara ditempat kerja sudah memadai					
4	Tidak ada kebisingan ditempat kerja saya					
5	Tidak ada bau tidak sedap ditempat kerja saya					
6	Tata warna ditempat kerja saya sudah sangat sesuai					
7	Dekorasi atau tata letak diarea kerja saya sudah tersusun rapih					
8	Keamanan ditempat kerja saya sudah baik					
9	Komunikasi dan hubungan kerja saya dengan atasan saya berjalan dengan baik					
10	Hubungan dan perlakuan antar karyawan berjalan dengan baik					

3. Kinerja

No	Pernyataan	SS	S	RG	TS	STS
		5	4	3	2	1
1	Saya bekerja dengan cepat sehingga mampu mencapai atau melebihi target					
2	Saya mampu menyelesaikan setiap pekerjaan yang diberikan oleh atasan saya					
3	Saya mampu menyelesaikan suatu pekerjaan dengan rapi					
4	Saya mampu menyelesaikan pekerjaan dengan ketelitian yang tinggi					
5	Kualitas hasil pekerjaan saya dapat diterima oleh atasan saya					
6	Saya dapat menjalin kerja sama yang baik dalam tim					
7	Saya mampu bekerja sama menjalin kekompakan dengan rekan kerja					
8	Hasil pekerjaan yang saya lakukan dapat saya pertanggung jawabkan					
9	Saya cepat dalam bertindak/mengambil keputusan					
10	Saya mampu bekerja dengan baik tanpa pengawasan dari pimpinan					

No	Jenis Kelamin	Usia	Pendidikan	Pekerjaan
1	1	1	1	1
2	2	1	1	1
3	2	1	1	3
4	2	1	1	1
5	2	1	1	1
6	1	1	1	3
7	2	1	3	1
8	2	1	1	1
9	2	1	1	1
10	1	1	3	1
11	2	1	1	1
12	1	1	1	1
13	2	1	1	1
14	2	1	1	1
15	2	1	3	1
16	2	1	3	1
17	2	1	3	3
18	2	1	3	1
19	2	1	3	1
20	2	1	3	1
21	2	1	3	2
22	2	1	1	3
23	2	1	1	1
24	2	1	1	3
25	2	1	1	1
26	2	1	3	3
27	2	1	3	3
28	2	1	3	1
29	2	1	1	2
30	2	1	3	1
31	1	1	3	1
32	2	1	3	3
33	2	1	1	1
34	2	1	3	1
35	2	1	3	1
36	2	1	3	1
37	2	1	3	1
38	2	1	1	2
39	2	1	1	3
40	2	1	1	3
41	2	1	3	3
42	2	1	1	3
43	2	1	1	1

44	2	1	1	3
45	2	1	1	3
46	2	1	3	1
47	2	1	1	2
48	2	1	1	2
49	2	1	1	3
50	1	1	1	3
51	1	1	1	3
52	1	1	1	3
53	1	1	1	1
54	2	1	1	3
55	1	1	3	3
56	2	1	3	3
57	2	1	1	1
58	2	1	3	3
59	2	1	1	3
60	2	1	1	3
61	2	1	1	1
62	2	1	3	1
63	2	1	3	1
64	2	1	1	3
65	2	1	3	1
66	2	1	1	1
67	2	1	3	3
68	2	1	3	1
69	2	1	3	1
70	1	1	1	3
71	2	1	1	3
72	2	1	3	1
73	1	1	3	1
74	1	1	3	1
75	2	1	3	1
76	1	1	1	1

RESPO NDEN	St _1	St _2	St _3	St _4	St _5	St _6	St _7	St _8	St _9	St _10	St _11	TOTA L_St
1	3	3	2	3	3	3	3	3	3	3	3	32
2	2	3	2	3	4	4	4	4	4	3	2	35
3	3	4	1	3	4	4	3	4	3	4	4	37
4	3	4	3	3	4	4	2	3	2	4	3	35
5	2	4	2	2	3	4	2	3	3	4	3	32
6	2	2	2	2	3	3	3	3	2	2	3	27
7	3	3	3	3	4	4	4	3	3	4	3	37
8	3	3	3	3	4	4	4	3	4	4	3	38
9	2	2	2	3	2	3	3	2	2	2	2	25
10	3	3	3	4	4	4	3	4	3	3	3	37
11	2	3	1	4	4	4	2	3	3	4	3	33
12	2	4	2	4	4	4	3	4	3	4	4	38
13	4	3	2	3	3	3	3	3	2	3	3	32
14	3	3	2	3	3	3	3	3	2	2	3	30
15	3	3	3	3	3	4	3	3	3	3	3	34
16	3	3	2	3	3	3	2	3	2	2	3	29
17	3	3	2	3	3	3	3	2	3	4	3	32
18	3	3	2	2	4	4	3	3	3	3	2	32
19	3	3	2	3	4	4	2	3	3	4	3	34
20	3	3	2	2	3	3	3	3	3	4	3	32
21	3	3	2	4	4	4	3	3	3	2	3	34
22	3	3	2	4	4	4	2	4	4	3	2	35
23	2	3	2	2	3	4	3	2	2	2	3	28
24	3	3	3	3	4	4	3	3	3	3	3	35
25	2	3	2	2	3	3	2	3	2	2	3	27
26	2	3	2	2	3	3	2	3	2	2	3	27
27	3	3	3	3	3	3	3	3	3	3	3	33
28	2	3	1	2	4	4	2	4	3	4	3	32
29	3	4	2	3	4	4	4	3	3	3	2	35
30	2	4	2	4	4	4	2	4	3	3	2	34
31	1	1	2	4	2	4	2	3	3	4	2	28
32	2	4	2	4	3	4	2	3	2	4	3	33
33	2	3	2	2	4	3	3	3	3	2	2	29
34	2	4	2	2	3	3	2	4	2	4	3	31
35	3	3	2	2	3	3	2	2	2	3	2	27
36	3	4	1	2	4	4	3	3	3	3	3	33
37	3	4	2	3	4	4	3	3	3	4	4	37
38	3	3	1	4	4	4	3	3	3	4	2	34
39	3	4	3	3	4	4	3	4	3	3	4	38
40	4	4	2	2	4	4	3	3	3	3	3	35

41	3	4	2	2	4	4	3	3	2	3	2	32
42	2	4	2	4	4	4	3	4	3	3	3	36
43	3	4	2	3	4	4	3	4	3	3	3	36
44	2	3	2	2	3	3	2	3	2	3	3	28
45	2	3	3	2	4	4	3	3	3	3	4	34
46	3	4	2	3	4	4	2	4	2	4	2	34
47	3	4	2	3	4	4	3	4	4	3	3	37
48	3	3	3	3	4	4	3	3	4	3	3	36
49	3	4	3	3	4	4	3	3	4	4	3	38
50	3	3	3	3	3	3	2	3	3	3	3	32
51	2	3	2	2	3	3	3	3	2	3	3	29
52	2	3	2	3	3	3	3	3	2	3	3	30
53	2	3	1	3	4	4	4	4	3	3	3	34
54	4	4	3	3	4	4	4	4	3	4	3	40
55	3	3	1	3	4	4	4	4	4	3	3	36
56	3	3	2	3	3	4	3	3	2	3	3	32
57	3	3	2	3	4	4	3	3	2	3	3	33
58	3	4	4	4	4	4	4	4	4	4	4	43
59	3	3	4	4	4	4	3	3	4	2	3	37
60	2	3	2	4	4	4	2	3	3	4	2	33
61	2	3	2	4	3	3	2	3	2	2	3	29
62	3	3	3	4	3	3	3	3	3	3	3	34
63	1	2	1	4	3	4	2	2	3	4	2	28
64	3	3	2	4	4	4	3	4	3	4	3	37
65	2	3	2	4	4	4	3	3	3	3	3	34
66	4	3	4	4	4	4	2	4	3	3	3	38
67	3	3	2	4	4	3	3	3	2	3	2	32
68	3	3	2	4	4	3	3	3	2	3	2	32
69	2	3	2	4	3	3	3	3	2	3	2	30
70	4	4	4	3	4	4	4	4	4	4	3	42
71	2	3	4	4	4	4	4	3	4	4	3	39
72	2	3	2	4	4	4	3	4	3	4	3	36
73	2	3	2	2	3	3	3	3	3	3	3	30
74	2	3	2	2	3	3	2	3	2	3	2	27
75	2	3	3	2	3	4	3	3	3	2	3	31
76	2	3	1	2	4	4	4	3	2	3	3	31

RESPON DEN	LK _1	LK _2	LK _3	LK _4	LK _5	LK _6	LK _7	LK _8	LK _9	LK_ 10	TOT AL
1	3	3	3	4	4	3	3	4	3	4	30
2	3	3	3	4	4	4	3	4	3	4	31
3	4	3	4	3	4	4	4	4	4	4	34
4	4	4	3	3	4	3	4	4	3	3	32
5	4	3	3	3	4	3	3	4	4	3	31
6	3	2	3	3	3	3	3	3	3	3	26
7	4	3	3	4	4	3	3	4	4	4	32
8	4	3	3	4	4	3	3	4	4	4	32
9	3	3	3	3	3	3	3	3	2	3	26
10	3	3	3	3	4	3	3	3	3	3	28
11	4	3	4	3	4	4	4	3	3	3	32
12	4	4	3	4	4	4	4	4	4	4	35
13	3	4	3	4	4	4	4	4	3	4	33
14	3	3	3	4	3	3	2	3	3	4	27
15	3	3	3	2	3	3	3	3	3	2	26
16	3	3	2	2	3	2	3	3	2	2	23
17	4	4	3	2	3	3	3	3	3	2	28
18	3	3	3	4	3	4	4	3	3	2	30
19	4	3	3	4	4	3	4	3	3	4	31
20	4	3	3	4	3	4	4	3	3	3	31
21	2	2	1	2	4	3	3	2	2	3	21
22	3	3	3	3	4	3	4	3	3	3	29
23	3	3	3	3	4	3	4	3	3	3	29
24	3	4	3	3	3	3	3	3	3	3	28
25	3	3	3	3	3	3	3	3	3	3	27
26	3	3	3	3	3	3	3	3	3	3	27
27	3	3	2	3	2	2	2	3	3	2	23
28	4	4	3	3	3	3	2	3	3	4	28
29	3	3	3	4	4	4	4	4	3	4	32
30	3	2	3	4	3	4	4	3	3	4	29
31	4	4	4	3	3	4	3	3	3	4	31
32	4	3	4	4	4	4	3	3	3	4	32
33	2	2	2	3	2	2	2	3	3	2	21
34	4	3	3	3	3	3	4	3	3	3	29
35	3	3	3	2	3	3	2	3	3	3	25
36	3	3	4	4	4	4	4	3	3	3	32
37	4	4	3	4	3	3	3	4	4	3	32
38	4	4	4	4	4	4	4	4	3	3	35
39	3	3	3	4	4	3	4	4	4	4	32

40	3	3	3	3	3	3	3	4	4	4	29
41	3	3	3	4	3	3	4	4	4	4	31
42	3	2	3	3	4	3	4	3	3	3	28
43	3	4	3	4	3	3	3	4	4	4	31
44	3	3	3	3	3	3	3	3	3	3	27
45	3	3	4	4	4	3	3	3	3	3	30
46	4	3	4	4	3	4	3	4	3	3	32
47	3	4	3	4	3	3	3	4	4	4	31
48	3	3	3	3	4	3	3	3	3	3	28
49	4	4	4	3	3	3	4	4	4	4	33
50	3	3	3	4	4	4	4	4	3	3	32
51	3	3	2	2	4	3	4	3	3	3	27
52	3	3	2	2	4	3	4	3	3	3	27
53	3	2	2	2	3	3	4	3	3	3	25
54	4	4	3	4	3	3	3	4	4	4	32
55	3	3	3	3	4	3	4	4	4	4	31
56	3	3	3	4	4	3	4	4	3	3	31
57	3	3	3	4	4	3	4	4	3	3	31
58	4	3	3	2	3	3	2	3	3	3	26
59	2	2	2	2	4	3	3	2	2	2	22
60	4	4	4	4	4	3	3	3	2	2	31
61	2	2	2	3	3	3	3	3	3	3	24
62	3	3	3	2	4	3	3	3	3	3	27
63	4	4	4	2	3	4	3	4	2	2	30
64	4	4	3	3	3	3	3	3	3	3	29
65	3	3	3	3	3	3	3	3	3	3	27
66	3	3	2	3	3	3	3	4	4	4	28
67	3	3	3	2	3	2	3	3	3	2	25
68	3	3	3	2	2	2	3	3	3	2	24
69	3	2	2	3	3	3	3	3	3	2	25
70	4	3	2	3	4	1	4	3	4	4	28
71	4	3	3	3	4	3	3	3	2	4	28
72	4	4	4	4	4	4	4	4	4	4	36
73	3	3	3	3	3	3	3	3	3	4	27
74	3	3	3	3	3	3	3	3	2	4	26
75	3	3	3	3	4	3	4	4	4	4	31
76	3	2	3	3	2	2	2	3	3	3	23

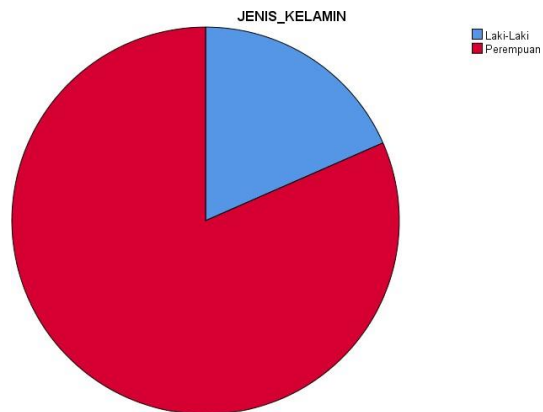
RESPOND EN	K_ 1	K_ 2	K_ 3	K_ 4	K_ 5	K_ 6	K_ 7	K_ 8	K_ 9	K_ 0	TOTAL _K
1	3	3	3	3	4	3	4	3	3	3	32
2	3	2	3	3	3	4	3	3	3	3	30
3	3	4	3	4	4	4	4	4	2	4	36
4	3	4	4	4	3	3	4	3	3	4	35
5	3	3	3	4	3	3	4	2	3	3	31
6	3	3	3	3	3	3	3	3	3	3	30
7	4	4	3	4	3	3	3	2	3	3	32
8	4	4	3	4	3	3	3	2	3	3	32
9	3	3	3	2	3	3	3	3	3	2	28
10	3	3	3	4	3	3	3	2	2	4	30
11	3	3	4	4	3	4	3	3	3	3	33
12	3	4	3	4	4	3	3	1	3	4	32
13	4	3	3	4	4	2	3	3	3	3	32
14	3	3	3	3	3	3	3	3	3	3	30
15	3	3	2	3	4	3	3	3	3	3	30
16	2	2	3	3	3	2	3	2	2	3	25
17	4	4	3	4	3	4	4	2	3	4	35
18	3	3	3	4	3	3	4	3	3	3	32
19	3	3	3	3	3	3	3	3	3	3	30
20	3	3	3	3	3	3	4	3	3	3	31
21	4	3	3	4	3	3	2	2	2	2	28
22	3	3	3	4	3	3	3	3	4	3	32
23	3	3	2	3	3	3	3	2	2	2	26
24	3	4	2	4	3	3	3	3	2	3	30
25	2	3	3	3	3	3	3	2	3	3	28
26	2	3	3	3	3	3	3	2	3	3	28
27	3	3	3	3	3	3	3	2	2	3	28
28	3	3	3	3	3	2	3	1	2	3	26
29	3	4	3	4	4	4	4	4	4	3	37
30	2	3	3	4	2	3	3	3	3	2	28
31	3	4	3	4	3	4	3	4	4	4	36
32	4	3	3	3	2	3	3	4	3	3	31
33	3	3	2	3	3	3	3	2	2	4	28
34	4	3	4	4	3	3	3	3	3	2	32
35	3	3	3	3	3	3	3	3	2	3	29
36	3	3	3	3	3	4	3	3	3	3	31
37	3	3	3	4	3	4	4	3	1	3	31
38	3	3	3	3	3	3	4	3	3	3	31
39	3	3	4	4	3	3	3	3	3	3	32
40	3	3	3	4	3	3	4	3	3	3	32

41	3	3	3	3	3	3	3	3	2	3	29
42	2	3	3	3	3	3	3	2	3	3	28
43	3	4	3	3	3	3	3	3	3	3	31
44	4	3	3	3	3	3	3	2	2	3	29
45	3	3	3	4	3	3	3	3	3	3	31
46	3	3	3	4	3	3	4	3	4	3	33
47	3	4	3	3	3	3	3	3	3	3	31
48	4	4	4	3	4	3	3	3	3	3	34
49	3	2	3	4	3	3	3	3	3	3	30
50	4	3	4	4	3	3	4	3	3	3	34
51	4	4	3	3	3	4	3	4	4	3	35
52	4	4	3	3	3	4	3	4	4	3	35
53	3	3	3	3	3	3	3	3	2	1	27
54	4	4	4	3	4	4	4	3	3	4	37
55	3	4	3	3	3	3	3	3	2	3	30
56	3	3	3	3	3	3	3	3	3	2	29
57	3	3	3	3	2	3	3	3	3	3	29
58	4	3	4	4	3	4	4	3	3	3	35
59	3	4	3	4	4	2	3	4	3	3	33
60	2	4	1	4	2	3	3	4	4	3	30
61	3	3	2	3	3	3	3	3	2	3	28
62	3	3	3	3	3	3	3	3	3	3	30
63	2	3	2	2	1	3	3	1	3	2	22
64	3	3	3	4	3	3	4	3	3	3	32
65	3	3	3	3	3	3	3	3	3	3	30
66	3	3	3	2	2	3	3	3	2	2	26
67	3	4	3	3	3	3	4	3	3	3	32
68	3	4	3	3	3	3	4	3	3	3	32
69	2	4	4	4	3	3	3	2	2	4	31
70	3	3	3	4	4	4	4	2	2	4	33
71	3	3	3	4	3	4	3	4	4	3	34
72	4	3	4	4	3	3	4	4	4	4	37
73	3	3	3	4	3	3	4	3	4	4	34
74	3	3	3	3	2	2	3	2	3	3	27
75	4	4	4	4	4	4	4	3	4	3	38
76	3	3	3	3	3	4	4	3	4	2	32

LAMPIRAN DATA RESPONDEN

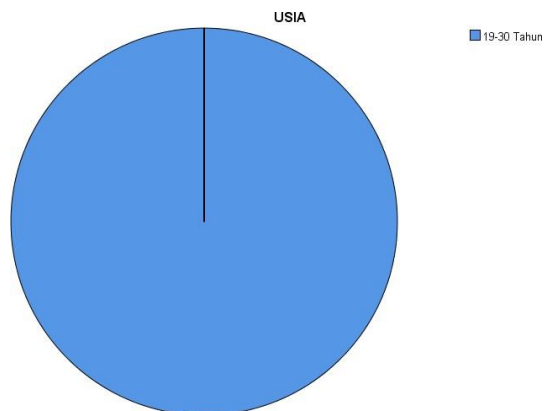
1. Jenis Kelamin

JENIS_KELAMIN					
		Frequency	Percent	Valid Percent	Cumulative Percent
Valid	Laki-Laki	14	18.4	18.4	18.4
	Perempuan	62	81.6	81.6	100.0
	Total	76	100.0	100.0	



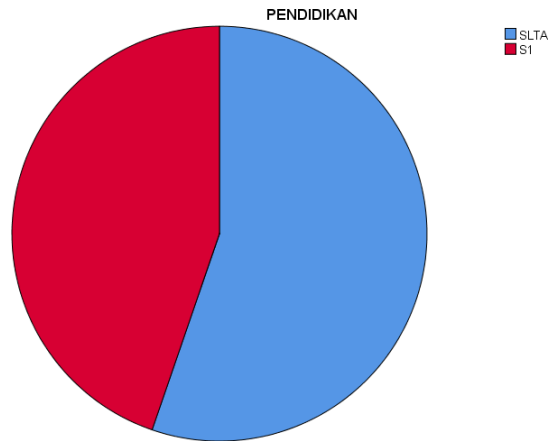
2. Usia

USIA					
		Frequency	Percent	Valid Percent	Cumulative Percent
Valid	19-30 Tahun	76	100.0	100.0	100.0



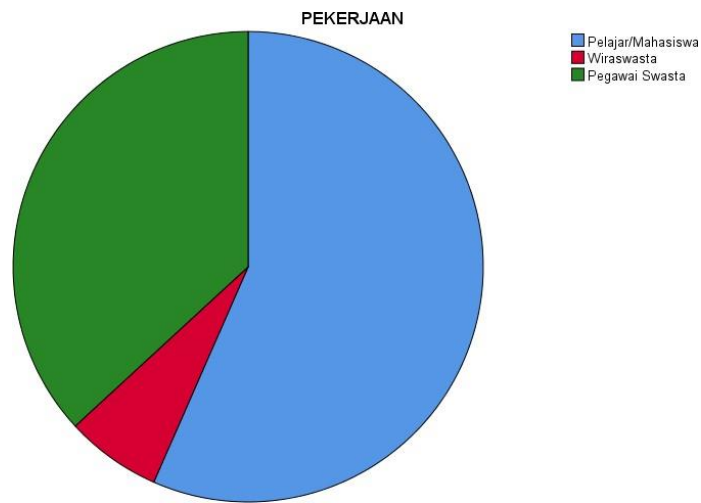
3. Pendidikan

PENDIDIKAN					
		Frequency	Percent	Valid Percent	Cumulative Percent
Valid	SLTA	42	55.3	55.3	55.3
	S1	34	44.7	44.7	100.0
	Total	76	100.0	100.0	



4. Pekerjaan

PEKERJAAN					
		Frequency	Percent	Valid Percent	Cumulative Percent
Valid	Pelajar/Mahasiswa	43	56.6	56.6	56.6
	Wiraswasta	5	6.6	6.6	63.2
	Pegawai Swasta	28	36.8	36.8	100.0
	Total	76	100.0	100.0	



LAMPIRAN DESKRIPSI DATA VARIABEL

1. Stres Kerja

Stres_Kerja_1					
		Frequency	Percent	Valid Percent	Cumulative Percent
Valid	Sangat Tidak Setuju	2	2.6	2.6	2.6
	Tidak Setuju	30	39.5	39.5	42.1
	Ragu-Ragu	39	51.3	51.3	93.4
	Setuju	5	6.6	6.6	100.0
	Total	76	100.0	100.0	

Stres_Kerja_2					
		Frequency	Percent	Valid Percent	Cumulative Percent
Valid	Sangat Tidak Setuju	1	1.3	1.3	1.3
	Tidak Setuju	3	3.9	3.9	5.3
	Ragu-Ragu	51	67.1	67.1	72.4
	Setuju	21	27.6	27.6	100.0
	Total	76	100.0	100.0	

Stres_Kerja_3					
		Frequency	Percent	Valid Percent	Cumulative Percent
Valid	Sangat Tidak Setuju	9	11.8	11.8	11.8
	Tidak Setuju	47	61.8	61.8	73.7
	Ragu-Ragu	15	19.7	19.7	93.4
	Setuju	5	6.6	6.6	100.0
	Total	76	100.0	100.0	

Stres_Kerja_4					
		Frequency	Percent	Valid Percent	Cumulative Percent
Valid	Tidak Setuju	21	27.6	27.6	27.6
	Ragu-Ragu	31	40.8	40.8	68.4
	Setuju	24	31.6	31.6	100.0
	Total	76	100.0	100.0	

Stres_Kerja_5					
		Frequency	Percent	Valid Percent	Cumulative Percent
Valid	Tidak Setuju	2	2.6	2.6	2.6
	Ragu-Ragu	28	36.8	36.8	39.5
	Setuju	46	60.5	60.5	100.0
	Total	76	100.0	100.0	

Stres_Kerja_6					
		Frequency	Percent	Valid Percent	Cumulative Percent
Valid	Ragu-Ragu	25	32.9	32.9	32.9
	Setuju	51	67.1	67.1	100.0
	Total	76	100.0	100.0	

Stres_Kerja_7					
		Frequency	Percent	Valid Percent	Cumulative Percent
Valid	Tidak Setuju	22	28.9	28.9	28.9
	Ragu-Ragu	43	56.6	56.6	85.5
	Setuju	11	14.5	14.5	100.0
	Total	76	100.0	100.0	

Stres_Kerja_8					
		Frequency	Percent	Valid Percent	Cumulative Percent
Valid	Tidak Setuju	5	6.6	6.6	6.6
	Ragu-Ragu	50	65.8	65.8	72.4
	Setuju	21	27.6	27.6	100.0
	Total	76	100.0	100.0	

Stres_Kerja_9					
		Frequency	Percent	Valid Percent	Cumulative Percent
Valid	Tidak Setuju	25	32.9	32.9	32.9
	Ragu-Ragu	40	52.6	52.6	85.5
	Setuju	11	14.5	14.5	100.0
	Total	76	100.0	100.0	

Stres_Kerja_10					
		Frequency	Percent	Valid Percent	Cumulative Percent
Valid	Tidak Setuju	12	15.8	15.8	15.8
	Ragu-Ragu	38	50.0	50.0	65.8
	Setuju	26	34.2	34.2	100.0
	Total	76	100.0	100.0	

Stres Kerja_11

		Frequency	Percent	Valid Percent	Cumulative Percent
Valid	Tidak Setuju	18	23.7	23.7	23.7
	Ragu-Ragu	52	68.4	68.4	92.1
	Setuju	6	7.9	7.9	100.0
	Total	76	100.0	100.0	

2. Lingkungan Kerja

Lingkungan_Kerja_1					
		Frequency	Percent	Valid Percent	Cumulative Percent
Valid	Tidak Setuju	4	5.3	5.3	5.3
	Ragu-Ragu	46	60.5	60.5	65.8
	Setuju	26	34.2	34.2	100.0
	Total	76	100.0	100.0	

Lingkungan_Kerja_2					
		Frequency	Percent	Valid Percent	Cumulative Percent
Valid	Tidak Setuju	10	13.2	13.2	13.2
	Ragu-Ragu	49	64.5	64.5	77.6
	Setuju	17	22.4	22.4	100.0
	Total	76	100.0	100.0	

Lingkungan_Kerja_3					
		Frequency	Percent	Valid Percent	Cumulative Percent
Valid	Sangat Tidak Setuju	1	1.3	1.3	1.3
	Tidak Setuju	11	14.5	14.5	15.8
	Ragu-Ragu	52	68.4	68.4	84.2
	Setuju	12	15.8	15.8	100.0
	Total	76	100.0	100.0	

Lingkungan_Kerja_4					
		Frequency	Percent	Valid Percent	Cumulative Percent
Valid	Tidak Setuju	14	18.4	18.4	18.4
	Ragu-Ragu	34	44.7	44.7	63.2
	Setuju	28	36.8	36.8	100.0
	Total	76	100.0	100.0	

Lingkungan_Kerja_5					
		Frequency	Percent	Valid Percent	Cumulative Percent
Valid	Tidak Setuju	4	5.3	5.3	5.3
	Ragu-Ragu	36	47.4	47.4	52.6
	Setuju	36	47.4	47.4	100.0
	Total	76	100.0	100.0	

Lingkungan_Kerja_6					
		Frequency	Percent	Valid Percent	Cumulative Percent
Valid	Sangat Tidak Setuju	1	1.3	1.3	1.3
	Tidak Setuju	6	7.9	7.9	9.2
	Ragu-Ragu	52	68.4	68.4	77.6
	Setuju	17	22.4	22.4	100.0
	Total	76	100.0	100.0	

Lingkungan_Kerja_7					
		Frequency	Percent	Valid Percent	Cumulative Percent
Valid	Tidak Setuju	7	9.2	9.2	9.2
	Ragu-Ragu	40	52.6	52.6	61.8
	Setuju	29	38.2	38.2	100.0
	Total	76	100.0	100.0	

Lingkungan_Kerja_8					
		Frequency	Percent	Valid Percent	Cumulative Percent
Valid	Tidak Setuju	2	2.6	2.6	2.6
	Ragu-Ragu	46	60.5	60.5	63.2
	Setuju	28	36.8	36.8	100.0
	Total	76	100.0	100.0	

Lingkungan_Kerja_9					
		Frequency	Percent	Valid Percent	Cumulative Percent
Valid	Tidak Setuju	8	10.5	10.5	10.5
	Ragu-Ragu	50	65.8	65.8	76.3
	Setuju	18	23.7	23.7	100.0
	Total	76	100.0	100.0	

Lingkungan_Kerja_10					
		Frequency	Percent	Valid Percent	Cumulative Percent
Valid	Tidak Setuju	12	15.8	15.8	15.8
	Ragu-Ragu	35	46.1	46.1	61.8
	Setuju	29	38.2	38.2	100.0
	Total	76	100.0	100.0	

3. Kinerja Karyawan

Kinerja_1					
		Frequency	Percent	Valid Percent	Cumulative Percent
Valid	Tidak Setuju	8	10.5	10.5	10.5
	Ragu-Ragu	52	68.4	68.4	78.9
	Setuju	16	21.1	21.1	100.0
	Total	76	100.0	100.0	

Kinerja_2					
		Frequency	Percent	Valid Percent	Cumulative Percent
Valid	Tidak Setuju	3	3.9	3.9	3.9
	Ragu-Ragu	51	67.1	67.1	71.1
	Setuju	22	28.9	28.9	100.0
	Total	76	100.0	100.0	

Kinerja_3					
		Frequency	Percent	Valid Percent	Cumulative Percent
Valid	Sangat Tidak Setuju	1	1.3	1.3	1.3
	Tidak Setuju	6	7.9	7.9	9.2
	Ragu-Ragu	58	76.3	76.3	85.5
	Setuju	11	14.5	14.5	100.0
	Total	76	100.0	100.0	

Kinerja_4					
		Frequency	Percent	Valid Percent	Cumulative Percent
Valid	Tidak Setuju	3	3.9	3.9	3.9
	Ragu-Ragu	38	50.0	50.0	53.9
	Setuju	35	46.1	46.1	100.0
	Total	76	100.0	100.0	

Kinerja_5					
		Frequency	Percent	Valid Percent	Cumulative Percent
Valid	Sangat Tidak Setuju	1	1.3	1.3	1.3
	Tidak Setuju	6	7.9	7.9	9.2
	Ragu-Ragu	58	76.3	76.3	85.5
	Setuju	11	14.5	14.5	100.0
	Total	76	100.0	100.0	

Kinerja_6					
		Frequency	Percent	Valid Percent	Cumulative Percent
Valid	Tidak Setuju	5	6.6	6.6	6.6
	Ragu-Ragu	55	72.4	72.4	78.9
	Setuju	16	21.1	21.1	100.0
	Total	76	100.0	100.0	

Kinerja_7					
		Frequency	Percent	Valid Percent	Cumulative Percent
Valid	Tidak Setuju	1	1.3	1.3	1.3
	Ragu-Ragu	52	68.4	68.4	69.7
	Setuju	23	30.3	30.3	100.0
	Total	76	100.0	100.0	

Kinerja_8					
		Frequency	Percent	Valid Percent	Cumulative Percent
Valid	Sangat Tidak Setuju	3	3.9	3.9	3.9
	Tidak Setuju	17	22.4	22.4	26.3
	Ragu-Ragu	46	60.5	60.5	86.8
	Setuju	10	13.2	13.2	100.0
	Total	76	100.0	100.0	

Kinerja_9					
		Frequency	Percent	Valid Percent	Cumulative Percent
Valid	Sangat Tidak Setuju	1	1.3	1.3	1.3
	Tidak Setuju	18	23.7	23.7	25.0
	Ragu-Ragu	45	59.2	59.2	84.2
	Setuju	12	15.8	15.8	100.0
	Total	76	100.0	100.0	

Kinerja_10					
		Frequency	Percent	Valid Percent	Cumulative Percent
Valid	Sangat Tidak Setuju	1	1.3	1.3	1.3
	Tidak Setuju	9	11.8	11.8	13.2
	Ragu-Ragu	54	71.1	71.1	84.2
	Setuju	12	15.8	15.8	100.0
	Total	76	100.0	100.0	

UJI VALIDITAS DAN REABILITAS

1. Uji Validitas

Item-Total Statistics				
	Scale Mean if Item Deleted	Scale Variance if Item Deleted	Corrected Item-Total Correlation	Cronbach's Alpha if Item Deleted
Stres_Kerja_1	30.62	11.786	.386	.741
Stres_Kerja_2	30.03	11.919	.428	.736
Stres_Kerja_3	31.03	11.813	.314	.753
Stres_Kerja_4	30.20	12.134	.225	.767
Stres_Kerja_5	29.66	11.268	.645	.712
Stres_Kerja_6	29.57	11.902	.557	.726
Stres_Kerja_7	30.38	11.972	.347	.746
Stres_Kerja_8	30.03	11.733	.507	.728
Stres_Kerja_9	30.42	10.887	.593	.712
Stres_Kerja_10	30.05	11.891	.333	.749
Stres_Kerja_11	30.39	12.535	.290	.752

Item-Total Statistics				
	Scale Mean if Item Deleted	Scale Variance if Item Deleted	Corrected Item-Total Correlation	Cronbach's Alpha if Item Deleted
Lingkungan_Kerja_1	28.79	11.822	.488	.798
Lingkungan_Kerja_2	28.99	11.826	.452	.801
Lingkungan_Kerja_3	29.09	11.498	.532	.793
Lingkungan_Kerja_4	28.89	10.735	.581	.787
Lingkungan_Kerja_5	28.66	12.068	.387	.808
Lingkungan_Kerja_6	28.96	11.692	.493	.797
Lingkungan_Kerja_7	28.79	11.875	.404	.807
Lingkungan_Kerja_8	28.74	11.370	.662	.782
Lingkungan_Kerja_9	28.95	11.971	.433	.803
Lingkungan_Kerja_10	28.86	11.059	.526	.794

Item-Total Statistics				
	Scale Mean if Item Deleted	Scale Variance if Item Deleted	Corrected Item-Total Correlation	Cronbach's Alpha if Item Deleted
Kinerja_1	27.92	7.700	.386	.699
Kinerja_2	27.78	7.883	.359	.704
Kinerja_3	27.99	7.853	.361	.703
Kinerja_4	27.61	7.549	.421	.694
Kinerja_5	27.99	7.720	.410	.696
Kinerja_6	27.88	7.759	.417	.695
Kinerja_7	27.74	7.796	.431	.694
Kinerja_8	28.20	7.334	.363	.706
Kinerja_9	28.13	7.502	.344	.708
Kinerja_10	28.01	7.720	.357	.704

2. Reabilitas

Reliability Statistics

Cronbach's Alpha	N of Items
.757	11

Reliability Statistics

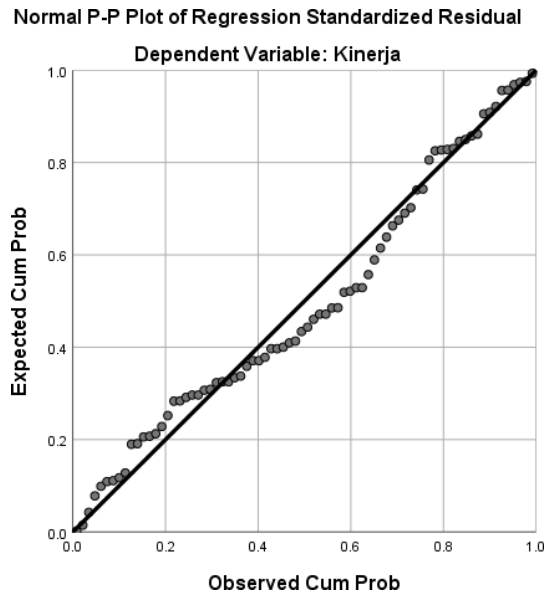
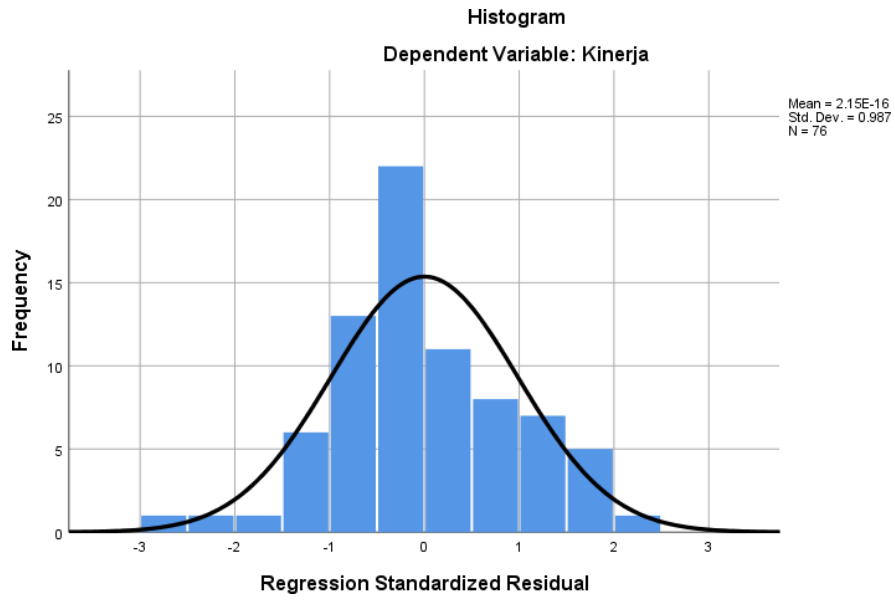
Cronbach's Alpha	N of Items
.814	10

Reliability Statistics

Cronbach's Alpha	N of Items
.722	10

ANALISIS HASIL PENELITIAN

1. Normalitas



2. Uji Koefisien Korelasi

Correlations

		Stres Kerja	Kinerja
Stres Kerja	Pearson Correlation	1	.362**
	Sig. (2-tailed)		.001
	N	76	76
Kinerja	Pearson Correlation	.362**	1
	Sig. (2-tailed)	.001	
	N	76	76

** . Correlation is significant at the 0.01 level (2-tailed).

Correlations

		Lingkungan Kerja	Kinerja
Lingkungan Kerja	Pearson Correlation	1	.368**
	Sig. (2-tailed)		.001
	N	76	76
Kinerja	Pearson Correlation	.368**	1
	Sig. (2-tailed)	.001	
	N	76	76

** . Correlation is significant at the 0.01 level (2-tailed).

Correlations

		Stres Kerja	Lingkungan Kerja	Kinerja
Stres Kerja	Pearson Correlation	1	.351**	.362**
	Sig. (2-tailed)		.002	.001
	N	76	76	76
Lingkungan Kerja	Pearson Correlation	.351**	1	.368**
	Sig. (2-tailed)	.002		.001
	N	76	76	76
Kinerja	Pearson Correlation	.362**	.368**	1
	Sig. (2-tailed)	.001	.001	
	N	76	76	76

** . Correlation is significant at the 0.01 level (2-tailed).

Uji Koefisien Determinasi

Model Summary

Model	R	R Square	Adjusted R Square	Std. Error of the Estimate
1	.444 ^a	.197	.175	2.754

a. Predictors: (Constant), Lingkungan Kerja, Stres Kerja

Uji Regresi Berganda dan Uji Hipotesis t Hitung

Coefficients^a

Model		Unstandardized Coefficients		Standardized Coefficients	t	Sig.
		B	Std. Error	Beta		
	(Constant)	16.624	3.417		4.865	.000
1	Stres Kerja	.216	.091	.266	2.373	.020
	Lingkungan Kerja	.251	.102	.275	2.453	.017

a. Dependent Variable: Kinerja

Uji Hipotesis F Hitung

ANOVA^a

Model		Sum of Squares	df	Mean Square	F	Sig.
	Regression	136.095	2	68.048	8.969	.000 ^b
1	Residual	553.852	73	7.587		
	Total	689.947	75			

a. Dependent Variable: Kinerja

b. Predictors: (Constant), Lingkungan Kerja, Stres Kerja

Lampiran 8: Tabel t

$df = (n - k)$

Pr	$\alpha = 0,05$	$\alpha = 0,025$
	$\alpha = 0,10$	$\alpha = 0,050$
51	1,675	2,007
52	1,674	2,006
53	1,674	2,005

54	1,673	2,004
55	1,673	2,004
56	1,672	2,003
57	1,672	2,002
58	1,671	2,001
59	1,671	2,001
60	1,670	2000
61	1,670	1,999
62	1,669	1,998
63	1,669	1,998
64	1,669	1,997
65	1,668	1,997
66	1,668	1,996
67	1,667	1,996
68	1,667	1,995
69	1,667	1,994
70	1,666	1,994
71	1,666	1,993
72	1,666	1,993
73	1,666	1,993
74	1,665	1,992
75	1,665	1,992
76	1,665	1,991
77	1,664	1,991
78	1,664	1990

Lampiran 9: Tabel F

$\alpha = 0,05$	$df_1=(k-1)$							
	$df_2=(n-k-1)$	1	2	3	4	5	6	7
68	3,982	3,132	2,740	2,507	2,350	2,235	2,148	2,078
69	3,980	3,130	2,737	2,505	2,348	2,233	2,145	2,076
70	3,978	3,128	2,736	2,503	2,346	2,231	2,143	2,074
71	3,976	3,126	2,734	2,501	2,344	2,229	2,142	2,072
72	3,974	3,124	2,732	2,499	2,342	2,227	2,140	2,070
73	3,972	3,122	2,730	2,497	2,340	2,226	2,138	2,068
74	3,970	3,120	2,728	2,495	2,338	2,224	2,136	2,066
75	3,968	3,119	2,727	2,494	2,337	2,222	2,134	2,064

76	3,967	3,117	2,725	2,492	2,335	2,220	2,133	2,063
77	3,965	3,115	2,723	2,490	2,333	2,219	2,131	2,061
78	3,963	3,114	2,722	2,489	2,332	2,217	2,129	2,059
79	3,962	3,112	2,720	2,487	2,330	2,216	2,128	2,058
80	3,960	3,111	2,719	2,486	2,329	2,214	2,126	2,056
81	3,959	3,109	2,717	2,484	2,327	2,213	2,125	2,055
82	3,957	3,108	2,716	2,483	2,326	2,211	2,123	2,053
83	3,956	3,107	2,715	2,482	2,324	2,210	2,122	2,052
84	3,955	3,105	2,713	2,480	2,323	2,209	2,121	2,051
85	3,953	3,104	2,712	2,479	2,322	2,207	2,119	2,049
86	3,952	3,103	2,711	2,478	2,321	2,206	2,118	2,048
87	3,951	3,101	2,709	2,476	2,319	2,205	2,117	2,047
88	3,949	3,100	2,708	2,475	2,318	2,203	2,115	2,045
89	3,948	3,099	2,707	2,474	2,317	2,202	2,114	2,044
90	3,947	3,098	2,706	2,473	2,316	2,201	2,113	2,043
91	3,946	3,097	2,705	2,472	2,315	2,200	2,112	2,042
92	3,945	3,095	2,704	2,471	2,313	2,199	2,111	2,041
93	3,943	3,094	2,703	2,470	2,312	2,198	2,110	2,040
94	3,942	3,093	2,701	2,469	2,311	2,197	2,109	2,038
95	3,941	3,092	2,700	2,467	2,310	2,196	2,108	2,037
96	3,940	3,091	2,699	2,466	2,309	2,195	2,106	2,036
97	3,939	3,090	2,698	2,465	2,308	2,194	2,105	2,035
98	3,938	3,089	2,697	2,465	2,307	2,193	2,104	2,034
99	3,937	3,088	2,696	2,464	2,306	2,192	2,103	2,033
100	3,936	3,087	2,696	2,463	2,305	2,191	2,103	2,032

DAFTAR RIWAYAT HIDUP

Nama : Dinni Akmalia Hasanah
Tempat Tanggal Lahir : Tangerang, 01 Juni 1999
Alamat : Ds.Sukamulya RT 04 RW 02 Kec.Cikupa
Kab.Tangerang-Banten 15710
Nomor Telepon/Hp 082260428896

Riwayat Pendidikan

Pendidikan formal:

1. STIE PPI Program Studi Manajemen di Tangerang Tahun 2023
2. SMA Negeri 6 Kabupaten Tangerang Tahun 2017
3. SMP Negeri 2 Cikupa Tangerang Tahun 2014
4. SD Negeri 1 Cikupa Tangerang Tahun 2011

Demikian riwayat hidup ini saya buat dengan sebenarnya.

Tangerang, 07 Februari 2023

Dinni Akmalia Hasanah