



STIE-PPI

AKUNTANSI - MANAJEMEN
Terakreditasi B

**SURAT KEPUTUSAN
KETUA SEKOLAH TINGGI ILMU EKONOMI
PUTRA PERDANA INDONESIA**

Nomor : 281e/01-A.01/43194/XI/2022

Tentang
DOSEN PEMBIMBING SKRIPSI TAHUN AKADEMIK 2022/2023 GANJIL
PROGRAM STUDI MANAJEMEN

KETUA STIE PUTRA PERDANA INDONESIA,

- Menimbang** : 1. Bahwa untuk menjamin kelancaran penyelesaian proses penyusunan skripsi mahasiswa Program Studi Manajemen Sekolah Tinggi Ilmu Ekonomi Ppi Tahun Akademik 2022/2023, perlu mengangkat Dosen Pembimbing Skripsi.
2. Bahwa nama yang tercantum dalam surat keputusan ini telah memenuhi syarat ketentuan akademik dan mempunyai kemampuan untuk melaksanakan tugas tersebut.
- Mengingat** : 1. UU No. 12 Tentang Pendidikan Tinggi.
2. Permendikbud No. 3 Tahun 2020 Tentang Standar Nasional Perguruan Tinggi
3. Permendikbud No. 50 Tahun 2014 Tentang Sistem Penjaminan Mutu Pendidikan Tinggi.
4. Statuta Sekolah Tinggi Ilmu Ekonomi Ppi
- Memperhatikan** : Hasil keputusan rapat pimpinan Sekolah Tinggi Ilmu Ekonomi Ppi tentang Penetapan Dosen Pembimbing Skripsi untuk Tahun Akademik 2022/2023 di Sekolah Tinggi Ilmu Ekonomi Ppi Tangerang.

MEMUTUSKAN :

- Menetapkan** : 1. Mengangkat dan menetapkan dosen pembimbing skripsi:

Nama	LOD SULIVYO, S.E., M.M.
NIDN	0430087602
Jabatan Fungsional	LEKTOR

Dalam penyusunan Skripsi Mahasiswa:

Nama	DIMAS NURRAMADHAN
NIM	1916120017
Program Studi	MANAJEMEN



STIE-PPI

AKUNTANSI - MANAJEMEN
Terakreditasi B

2. Tugas membimbing Skripsi selama 1 (satu) semester dan dapat diperpanjang selama 1 (satu) semester berikutnya.
3. kepadanya diberikan tunjangan honor sesuai dengan ketentuan yang berlaku di Sekolah Tinggi Ilmu Ekonomi Ppi.
4. Surat Keputusan ini berlaku mulai tanggal surat keputusan ini ditetapkan dan apabila dikemudian hari terdapat kekeliruan akan dilakukan perbaikan sebagaimana mestinya.

Ditetapkan di : Tangerang

Pada tanggal : 24 November 2022

Ketua,




Dr.H. Juanda, S.E., S.H., M.M

NIP: 194100001

Tembusan :

1. Ketua Yayasan PPI
2. BPH Yayasan PPI
3. Arsip




SURAT KETERANGAN

Yang bertanda tangan di bawah ini menyatakan bahwa:

Nama : DIMAS NURRAMADHAN
NIM : 1916120017
Sekolah tinggi ; STIE PUTRA PERDANA INDONESIA
Alamat sekolah : Griya hasta 11 citra raya
JL citra raya utama barat NO 29 Blok :1-10
Kecamatan cikupa-Tangerang
Judul penelitian : PENGARUH LINGKUNGAN KERJA DAN MOTIVASI KERJA
TERHADAP PRODUKTIVITAS KARYAWAN BAGIAN PRODUKSI
PT. PERMATA OFFSET PRIMA.

Telah melakukan penelitian selama 3(tiga) bulan terhitung dari tanggal 01 November 2022 sampai dengan 30 januari 2023

Tangerang 09 februari 2023
PT.Permata offset prima



HARIYANTO
HRD&GA MANAGER



FORMULIR BIMBINGAN SKRIPSI

Nama Mahasiswa	Dimas Nurramadhan
NIM	1916120017
Dosen Pembimbing	1. Jod Sulivyo, S.E., M.M. 2.
Judul Skripsi	Pengaruh Lingkungan Kerja dan motivasi kerja terhadap produktivitas karyawan bagian produksi pada PT. Permata Offset Prima.

Konsultasi ke	Materi (BAB)	Tanggal Konsultasi	Tanda Tangan Pembimbing
I	BAB 1 dan 3 Revisi	02/12/2022	
I	BAB 1 dan 2	04/12/2022	
II	Bab 2 dan 2	04/12/2022	
II	Bab 3 dan 2	04/12/2022	
III	Bab 4 Revisi	24/12/2022	
III	Bab 4 Revisi	22/12/2022	
IV	Bab 4 Revisi	27/01/2023	
IV	Bab 4 dan 2	27/01/2023	
V	Bab 5 Revisi	30/01/2023	
V	Bab 5 dan 2	30/01/2023	

**SEKOLAH TINGGI ILMU EKONOMI
PUTRA PERDANA INDONESIA
PROGRAM STUDI MANAJEMEN
TANGERANG**

Hal : Permohonan Pengisian Kuesioner
Lampiran : 1 berkas daftar pertanyaan
Kepada : Yth, Bapak/Ibu Karyawan PT.Permata Offset Prima

Dengan hormat,

Pada kesempatan kali ini, saya Dimas Nurramadhan mahasiswi jurusan manajemen, Sekolah Tinggi Ilmu Ekonomi Putra Perdana Indonesia, Tangerang, ingin mengadakan penelitian guna memenuhi satu syarat tugas akhir. Adapun judul skripsi saya adalah "Pengaruh Lingkungan Kerja dan Motivasi Kerja terhadap Produktivitas Karyawan".

Agar tercapai tujuan penelitian ini, maka saya berharap Bapak/Ibu meluangkan waktu untuk membantu mengisi kuesioner ini. Penelitian ini hanya untuk kepentingan ilmiah jadi kerahasiaan Bapak/Ibu akan terjamin.

Akhirnya atas perhatian dan bantuan Bapak/Ibu, saya mengucapkan terima kasih.

Hormat Saya,

Dimas Nurramadhan

KUISIONER

A. Identitas Responden

Nama :

JenisKelamin : (1) Laki –laki

(2) Perempuan

Usia : (1) 20thn s/d 30 thn

(2) 31thn s/d 41thn

(3) >42 thn

PendidikanTerakhir : (1) SMP (2) SLTA

(3) Diploma (4) S1

B. Daftar pertanyaan

Petunjuk Pengisian :

Berilah tanda (V) pada alternative jawaban yang tersedia yang sesuai dengan keadaan sebenarnya yang Bapak/Ibu/Sdr/Sdri alami selama bekerja di perusahaan ini. Untuk diketahui, bahwa tidak ada pilihan jawaban yang menyatakan benar atau salah. Maka, seluruh pertanyaan berikut ini di jawab sesuai dengan pilihan yang ada, dengan keterangan sebagai berikut :

- SS** = Sangat Setuju
- S** = Setuju
- RR** = Ragu-Ragu
- TS** = Tidak Setuju
- STS** = Sangat Tidak Setuju

1. LINGKUNGAN KERJA (X1)

No	Daftar Pertanyaan	SS	S	RR	TS	STS
1	Anda sudah merasa nyaman dan aman bekerja di PT. Permata offset prima ini					
2	Keamanan di tempat kerja anda terjamin					
3	Ruang gerak karyawan tidak di batasi					
4	Hubungan atasan dan para karyawan terjalin dengan baik					
5	Hubungan antar karyawan berjalan dengan baik					
6	Penerangan lampu di tempat kerja anda sudah cukup baik					
7	Suara bising yang terjadi di dalam pabrik tidak mengganggu pekerjaan					
8	Suhu dan sirkulasi udara di tempat kerja anda sudah cukup baik					

2. Motivasi (X2)

No	Daftar Pertanyaan	SS	S	RR	TS	STS
1	Karyawan diberikan peluang untuk berkreaitivitas dalam menjalankan pekerjaan					
2	Karyawan selalu mencari informasi yang baru untuk membangun prestasi					
3	Karyawan Mendapat feedback atau reward setelah menyelesaikan tugas dengan baik					
4	Karyawan selalu meminta saran dan kesepakatan dalam bekerja					
5	Karyawan sangat menyukai tantangan baru untuk melakukan sebuah peningkatan kerja dan tak pernah ada rasa ragu					
6	Karyawan diberikan kebebasan dalam mengemukakan pendapat dan saran					
7	Karyawan diberikan jabatan yang terbaik sesuai <i>jobdescnya</i>					

8	Karyawan sangat bersemangat mengerahkan segala kemampuan dalam menjalankan program-program organisasi untuk mencapai suatu kedudukan (kekuasaan)					
---	--	--	--	--	--	--

3. PRODUKTIVITAS KARYAWAN (Y)

No	Daftar Pertanyaan	SS	S	RR	TS	STS
1	Efektivitas kerja anda sudah baik					
2	Anda dan rekan kerja anda bekerja sama dengan baik					
3	Karyawan selalu mencari cara baru untuk peningkatan hasil produksi					
4	Karyawan menyelesaikan pekerjaannya sesuai dengan rencana awal					
5	Karyawan memiliki jiwa semangat yang tinggi dalam bekerja					
6	Karyawan diberikan peluang untuk melakukan pengembangan atas kemampuan yang dimilikinya dalam bekerja					
7	Karyawan diberikan peluang untuk meningkatkan kualitas mutu dengan cara baru					
8	Karyawan harus mampu mengefisiensikan penggunaan sumber daya sesuai dengan hasil yang akan dicapai					

DAFTAR TABULASI LINGKUNGAN KERJA (X1)

No	Jenis Kelamin	Usia	Pendidikan	Pernyataan								Total X1
				1	2	3	4	5	6	7	8	
1	2	1	2	4	4	4	4	4	5	4	4	33
2	1	1	2	4	4	4	4	4	5	4	4	33
3	1	1	2	4	3	3	4	4	5	4	4	30
4	1	1	2	4	3	3	4	3	4	4	4	33
5	1	1	2	4	4	4	4	4	4	4	4	32
6	1	2	2	5	4	4	5	5	4	5	4	36
7	1	1	2	4	3	3	4	3	5	4	4	30
8	1	1	2	4	4	4	4	4	4	4	4	32
9	1	2	2	4	4	4	2	4	4	4	4	31
10	2	1	2	4	3	4	4	3	2	4	4	30
11	1	1	2	4	4	4	4	4	4	4	4	32
12	1	2	2	4	4	3	3	4	4	4	5	31
13	1	2	2	5	5	5	3	3	5	5	5	36
14	1	1	2	4	4	4	4	4	4	4	4	30
15	1	1	2	4	3	4	4	4	4	3	4	33
16	1	1	2	3	3	4	3	3	2	3	4	33
17	1	1	2	5	4	4	4	4	4	4	4	30
18	1	1	2	4	3	4	4	4	3	4	3	33
19	1	2	2	3	3	3	3	3	3	3	3	32
20	1	2	2	4	4	4	4	5	3	4	5	36
21	1	1	2	5	4	4	4	4	4	4	4	30
22	1	1	2	4	4	4	4	4	4	4	4	33
23	1	1	2	5	5	5	5	5	5	5	5	33
24	1	1	2	5	5	3	3	5	5	5	5	30
25	1	1	2	4	4	4	4	4	3	4	4	33
26	1	2	2	5	4	5	5	4	4	4	4	32
27	1	1	2	4	4	4	5	4	4	4	4	36
28	1	1	2	3	3	3	4	3	3	3	3	30
29	1	1	2	4	4	4	4	4	5	4	4	33
30	1	1	2	4	5	4	4	4	4	5	4	33
31	1	1	2	5	4	5	5	5	4	5	5	30
32	1	1	2	5	5	4	5	4	5	5	5	33
33	1	1	2	5	5	5	5	5	2	5	5	32
34	1	1	2	5	4	4	4	5	2	4	5	36
35	1	2	2	5	5	5	5	5	4	5	5	30

36	1	1	2	5	5	5	5	5	5	5	5	40
37	1	2	2	5	4	5	4	5	5	5	4	33
38	1	1	2	4	5	4	5	4	5	4	5	30
39	1	1	2	4	4	4	4	4	4	4	4	33
40	1	1	2	4	5	4	5	5	5	4	4	32
41	1	1	2	4	5	5	4	5	4	5	5	36
42	1	1	2	5	5	5	4	4	4	5	5	30
43	1	2	2	4	4	4	5	2	2	4	5	33
44	1	2	2	4	5	5	5	4	4	4	5	33
45	1	1	2	5	5	4	4	5	5	4	4	30
46	1	2	2	5	5	5	5	3	3	3	5	33
47	1	1	2	5	5	5	5	4	5	5	5	39
48	1	2	2	4	4	5	5	5	4	5	4	36
49	1	1	2	5	5	5	5	5	5	5	5	30
50	1	2	2	4	4	4	4	4	4	2	4	33
51	1	2	2	4	4	4	4	4	4	4	4	33
52	1	1	2	4	5	5	4	4	4	5	5	30
53	1	1	2	5	4	5	5	5	4	4	4	33
54	1	2	2	5	4	4	5	5	4	4	4	32
55	1	1	2	5	5	4	4	5	5	5	5	36
56	1	2	2	5	5	4	4	4	4	4	5	30
57	1	1	2	4	4	4	5	4	4	4	5	33
58	1	1	2	4	4	4	5	5	4	5	4	33
59	1	1	2	4	4	4	4	4	5	5	4	30
60	1	1	2	5	5	5	4	4	4	4	5	33
61	1	2	2	4	4	4	4	5	4	4	4	32
62	1	1	2	5	4	4	4	5	5	4	4	36
63	1	2	2	5	5	5	5	5	5	5	4	30
64	1	2	2	5	5	5	4	4	4	4	5	33
65	1	2	2	1	4	4	4	3	3	5	4	33
66	1	2	2	4	4	4	4	4	5	4	4	30
67	1	1	2	4	4	4	4	4	5	4	4	33
68	1	2	2	4	3	3	4	4	5	4	4	32
69	1	1	2	4	3	3	4	3	4	4	4	36
70	1	1	2	4	4	4	4	4	4	4	4	30
71	1	1	2	5	4	4	5	5	4	5	4	33
72	1	1	2	4	3	3	4	3	5	4	4	33
73	1	2	2	4	4	4	4	4	4	4	4	30
74	1	1	2	4	4	4	2	4	4	4	4	33

75	1	2	2	4	3	4	4	3	2	4	4	32
76	1	2	2	4	4	4	4	4	4	4	4	36
77	1	2	2	4	4	3	3	4	4	4	5	30
78	1	2	2	5	5	5	3	3	5	5	5	33
79	1	1	2	4	4	4	4	4	4	4	4	33
80	1	2	2	4	3	4	4	4	4	3	4	30
81	1	1	2	3	3	4	3	3	2	3	4	33
82	1	1	2	5	4	4	4	4	4	4	4	32
83	1	1	2	4	3	4	4	4	3	4	3	36
84	1	1	2	3	3	3	3	3	3	3	3	30
85	1	2	2	4	4	4	4	5	3	4	5	33
86	1	1	2	5	4	4	4	4	4	4	4	33
87	1	2	2	4	4	4	4	4	4	4	4	30
88	1	2	2	5	5	5	5	5	5	5	5	33
89	1	2	2	5	5	3	3	5	5	5	5	32
90	1	2	2	4	4	4	4	4	3	4	4	36
91	1	1	2	5	4	5	5	4	4	4	4	30
92	1	2	2	4	4	4	5	4	4	4	4	33
93	1	1	2	3	3	3	4	3	3	3	3	33
94	1	1	2	4	4	4	4	4	5	4	4	30
95	1	1	2	4	5	4	4	4	4	5	4	33
96	1	1	2	5	4	5	5	5	4	5	5	32
97	1	2	2	5	5	4	5	4	5	5	5	36
98	1	1	2	5	5	5	5	5	2	5	5	30
99	1	2	2	4	4	4	4	4	5	4	4	33
100	1	2	2	4	4	4	4	4	5	4	4	33
101	1	2	2	4	4	4	4	4	4	4	4	30
102	1	2	2	5	5	5	5	5	5	5	5	33
103	1	1	2	5	5	3	3	5	5	5	5	32
104	1	2	2	4	4	4	4	4	3	4	4	36
105	1	1	2	5	4	5	5	4	4	4	4	30
106	1	1	2	4	4	4	5	4	4	4	4	33
107	1	1	2	3	3	3	4	3	3	3	3	33
108	1	1	2	4	4	4	4	4	5	4	4	30
109	1	2	2	4	5	4	4	4	4	5	4	33
110	1	1	2	5	4	5	5	5	4	5	5	32
111	1	2	2	5	5	4	5	4	5	5	5	36
112	1	2	2	5	5	5	5	5	2	5	5	30
113	1	2	2	4	4	4	4	4	5	4	4	33

114	1	2	2	4	4	4	4	4	5	4	4	33
-----	---	---	---	---	---	---	---	---	---	---	---	----

DAFTAR TABULASI MOTIVASI KERJA (X2)

No	Jenis Kelamin	Usia	Pendidikan	Pernyataan								Total X2
				1	2	3	4	5	6	7	8	
1	2	1	2	4	4	4	4	4	5	4	4	33
2	1	1	2	4	4	4	4	4	5	4	4	33
3	1	1	2	4	3	3	4	4	5	4	4	30
4	1	1	2	4	3	3	4	3	4	4	4	33
5	1	1	2	4	4	4	4	4	4	4	4	32
6	1	2	2	5	4	4	5	5	4	5	4	36
7	1	1	2	4	3	3	4	3	5	4	4	30
8	1	1	2	4	4	4	4	4	4	4	4	32
9	1	2	2	4	4	4	2	4	4	4	4	31
10	2	1	2	4	3	4	4	3	2	4	4	30
11	1	1	2	4	4	4	4	4	4	4	4	32
12	1	2	2	4	4	3	3	4	4	4	5	31
13	1	2	2	5	5	5	3	3	5	5	5	36
14	1	1	2	4	4	4	4	4	4	4	4	30
15	1	1	2	4	3	4	4	4	4	3	4	33
16	1	1	2	3	3	4	3	3	2	3	4	33
17	1	1	2	5	4	4	4	4	4	4	4	30
18	1	1	2	4	3	4	4	4	3	4	3	33
19	1	2	2	3	3	3	3	3	3	3	3	32
20	1	2	2	4	4	4	4	5	3	4	5	36
21	1	1	2	5	4	4	4	4	4	4	4	30
22	1	1	2	4	4	4	4	4	4	4	4	33
23	1	1	2	5	5	5	5	5	5	5	5	33
24	1	1	2	5	5	3	3	5	5	5	5	30
25	1	1	2	4	4	4	4	4	3	4	4	33
26	1	2	2	5	4	5	5	4	4	4	4	32
27	1	1	2	4	4	4	5	4	4	4	4	36
28	1	1	2	3	3	3	4	3	3	3	3	30
29	1	1	2	4	4	4	4	4	5	4	4	33
30	1	1	2	4	5	4	4	4	4	5	4	33
31	1	1	2	5	4	5	5	5	4	5	5	30
32	1	1	2	5	5	4	5	4	5	5	5	33
33	1	1	2	5	5	5	5	5	2	5	5	32
34	1	1	2	5	4	4	4	5	2	4	5	36

74	1	2	2	4	4	4	2	4	4	4	4	33
75	1	1	2	4	3	4	4	3	2	4	4	32
76	1	1	2	4	4	4	4	4	4	4	4	36
77	1	1	2	4	4	3	3	4	4	3	5	30
78	1	1	2	5	5	5	3	3	2	5	5	33
79	1	2	2	4	4	4	3	4	1	4	4	33
80	1	1	2	4	3	4	4	4	4	3	4	30
81	1	2	2	3	3	4	3	3	2	3	4	33
82	1	2	2	5	4	4	4	4	4	4	4	32
83	1	2	2	4	3	4	5	4	1	4	3	36
84	1	1	2	3	3	3	3	3	3	3	3	30
85	1	1	2	4	3	3	3	5	3	4	5	33
86	1	1	2	5	4	4	4	4	4	4	4	33
87	1	1	2	4	4	4	4	4	4	4	4	30
88	1	2	2	5	5	3	5	5	5	5	5	33
89	1	1	2	5	5	3	3	3	5	5	5	32
90	1	2	2	4	4	4	4	3	3	4	4	36
91	1	2	2	5	4	5	2	3	4	4	4	30
92	1	2	2	4	4	4	2	3	4	4	4	33
93	1	1	2	3	3	3	2	3	3	3	3	33
94	1	1	2	4	4	4	2	4	5	4	4	30
95	1	1	2	4	5	4	2	4	4	5	4	33
96	1	1	2	5	4	5	5	5	4	5	5	32
97	1	2	2	5	5	4	5	4	5	5	5	36
98	1	1	2	5	5	5	5	5	2	5	5	30
99	1	2	2	4	4	4	4	4	5	4	4	33
100	1	2	2	4	4	4	4	4	5	4	4	33
101	1	2	2	4	4	4	4	4	4	4	4	30
102	1	1	2	5	5	3	5	5	5	5	5	33
103	1	1	2	5	5	3	3	3	5	5	5	32
104	1	1	2	4	4	4	4	3	3	4	4	36
105	1	1	2	5	4	5	2	3	4	4	4	30
106	1	2	2	4	4	4	2	3	4	4	4	33
107	1	1	2	3	3	3	2	3	3	3	3	33
108	1	2	2	4	4	4	2	4	5	4	4	30
109	1	2	2	4	5	4	2	4	4	5	4	33
110	1	2	2	5	4	5	5	5	4	5	5	38
111	1	1	2	5	5	4	5	4	5	5	5	38
112	1	1	2	5	5	5	5	5	2	5	5	37

113	1	1	2	4	4	4	4	4	5	4	4	33
114	1	1	2	4	4	4	4	4	5	4	4	33

DAFTAR TABULASI PRODUKTIVITAS KARYAWAN (Y)

No	Jenis Kelamin	Usia	Pendidikan	Pernyataan								Total X1
				1	2	3	4	5	6	7	8	
1	2	1	2	4	4	4	4	4	5	4	4	33
2	1	1	2	4	4	4	4	4	5	4	4	33
3	1	1	2	4	3	3	4	4	5	4	4	30
4	1	1	2	2	2	2	4	3	4	4	4	33
5	1	1	2	4	4	4	4	4	4	4	4	32
6	1	2	2	5	4	4	3	5	4	5	4	36
7	1	1	2	4	3	3	4	3	5	4	4	30
8	1	1	2	4	4	4	4	4	3	4	4	32
9	1	2	2	4	4	4	2	4	4	4	4	31
10	2	1	2	4	3	4	4	3	2	4	4	30
11	1	1	2	4	4	4	4	4	4	4	4	32
12	1	2	2	4	4	3	3	4	4	4	5	31
13	1	2	2	5	5	5	3	3	5	5	5	36
14	1	1	2	4	4	4	4	3	4	4	4	30
15	1	1	2	4	3	4	4	4	4	3	4	33
16	1	1	2	3	3	4	3	3	2	3	4	33
17	1	1	2	5	4	4	3	4	4	4	4	30
18	1	1	2	4	3	4	4	4	3	4	3	33
19	1	2	2	3	3	3	3	3	3	3	3	32
20	1	2	2	4	4	4	4	5	3	4	5	36
21	1	1	2	5	4	4	3	4	4	4	4	30
22	1	1	2	4	4	4	4	4	4	4	4	33
23	1	1	2	5	5	5	5	5	5	5	5	33
24	1	1	2	5	5	3	3	5	5	5	5	30
25	1	1	2	4	4	4	4	4	3	4	4	33
26	1	2	2	5	4	5	5	4	4	4	4	32
27	1	1	2	4	4	4	5	4	4	4	4	36
28	1	1	2	3	3	3	4	3	3	3	3	30
29	1	1	2	4	4	4	4	4	5	4	4	33
30	1	1	2	4	5	4	4	4	4	5	4	33
31	1	1	2	5	4	5	5	5	4	5	5	30
32	1	1	2	5	5	4	5	4	5	5	5	33
33	1	1	2	5	5	5	5	5	2	5	5	32
34	1	1	2	5	4	4	4	5	2	4	5	36
35	1	2	2	5	5	5	5	5	4	5	5	30

36	1	1	2	5	5	5	5	5	5	5	5	40
37	1	2	2	5	4	5	4	5	5	5	4	33
38	1	1	2	4	5	4	5	4	5	4	5	30
39	1	1	2	4	4	4	4	4	4	4	4	33
40	1	1	2	4	5	4	5	5	5	4	4	32
41	1	1	2	4	5	5	4	5	4	5	5	36
42	1	1	2	5	5	5	4	4	4	5	5	30
43	1	2	2	4	4	4	5	2	2	4	5	33
44	1	2	2	4	5	5	5	4	4	4	5	33
45	1	1	2	5	5	4	4	5	5	4	4	30
46	1	2	2	5	5	5	5	3	3	3	5	33
47	1	1	2	5	5	5	5	4	5	5	5	39
48	1	2	2	4	4	5	5	5	4	5	4	36
49	1	1	2	5	5	5	5	5	5	5	5	30
50	1	2	2	4	4	4	4	4	4	2	4	33
51	1	2	2	4	4	4	4	4	4	4	4	33
52	1	1	2	4	5	5	4	4	4	5	5	30
53	1	1	2	5	4	5	5	5	4	4	4	33
54	1	2	2	5	4	4	5	5	4	4	4	32
55	1	1	2	5	5	4	4	5	5	5	5	36
56	1	2	2	5	5	4	4	4	4	4	5	30
57	1	1	2	4	4	4	5	4	4	4	5	33
58	1	1	2	4	4	4	5	5	4	5	4	33
59	1	1	2	4	4	4	4	4	5	5	4	30
60	1	1	2	5	5	5	4	4	4	4	5	33
61	1	2	2	4	4	4	4	5	4	4	4	32
62	1	1	2	5	4	4	4	5	5	4	4	36
63	1	2	2	5	5	5	5	5	5	5	4	30
64	1	2	2	5	5	5	4	4	4	4	5	33
65	1	2	2	1	4	4	4	3	3	5	4	33
66	1	1	2	4	4	4	4	4	5	4	4	30
67	1	1	2	4	4	4	4	4	5	4	4	33
68	1	1	2	4	3	3	4	4	5	4	4	32
69	1	1	2	4	3	3	4	3	4	4	4	36
70	1	2	2	4	4	4	4	4	4	4	4	30
71	1	1	2	5	4	4	5	5	4	5	4	33
72	1	2	2	4	3	3	4	3	5	4	4	33
73	1	2	2	4	4	4	4	4	4	4	4	30
74	1	2	2	4	4	4	2	4	4	4	4	33

75	1	1	2	4	3	4	4	3	2	4	4	32
76	1	1	2	4	4	4	4	4	4	4	4	36
77	1	1	2	4	4	3	3	4	4	4	5	30
78	1	1	2	5	5	5	3	3	5	5	5	33
79	1	2	2	4	4	4	4	4	4	4	4	33
80	1	1	2	4	3	4	4	4	4	3	4	30
81	1	2	2	3	3	4	3	3	2	3	4	33
82	1	2	2	5	4	4	4	4	4	4	4	32
83	1	2	2	4	3	4	4	4	3	4	3	36
84	1	1	2	3	3	3	3	3	3	3	3	30
85	1	1	2	4	4	4	4	5	3	4	5	33
86	1	1	2	5	4	4	4	4	4	4	4	33
87	1	1	2	4	4	4	4	4	4	4	4	30
88	1	2	2	5	5	5	5	5	5	5	5	33
89	1	1	2	5	5	3	3	5	5	5	5	32
90	1	2	2	4	4	4	4	4	3	4	4	36
91	1	2	2	5	4	5	5	4	4	4	4	30
92	1	2	2	4	4	4	5	4	4	4	4	33
93	1	1	2	3	3	3	4	3	3	3	3	33
94	1	1	2	4	4	4	4	4	5	4	4	30
95	1	1	2	4	5	4	4	4	4	5	4	33
96	1	1	2	5	4	5	5	5	4	5	5	32
97	1	2	2	5	5	4	5	4	5	5	5	36
98	1	1	2	5	5	5	5	5	2	5	5	30
99	1	2	2	4	4	4	4	4	5	4	4	33
100	1	2	2	4	4	4	4	4	5	4	4	33
101	1	2	2	4	4	4	4	4	4	4	4	30
102	1	1	2	5	5	5	5	5	5	5	5	33
103	1	1	2	5	5	3	3	5	5	5	5	32
104	1	1	2	4	4	4	4	4	3	4	4	36
105	1	1	2	5	4	5	5	4	4	4	4	30
106	1	2	2	4	4	4	5	4	4	4	4	33
107	1	1	2	3	3	3	4	3	3	3	3	33
108	1	2	2	4	4	4	4	4	5	4	4	30
109	1	2	2	4	5	4	4	4	4	5	4	33
110	1	2	2	5	4	5	5	5	4	5	5	38
111	1	1	2	5	5	4	5	4	5	5	5	38
112	1	1	2	5	5	5	5	5	2	5	5	37
113	1	1	2	4	4	4	4	4	5	4	4	33

114	1	1	2	4	4	4	4	4	5	4	4	33
-----	---	---	---	---	---	---	---	---	---	---	---	----

SPSS

Statistics

Jenis Kelamin

Valid	114
Missing	0

Jenis Kelamin

		Frequency	Percent	Valid Percent	Cumulative Percent
Valid	Laki-laki	112	98.2	98.2	98.2
	Perempuan	2	1.8	1.8	100.0
	Total	114	100.0	100.0	

Statistics

Interval Usia

N	Valid	114
	Missing	0

Interval Usia

		Frequency	Percent	Valid Percent	Cumulative Percent
Valid	18 Tahun - 24	6	5.3	5.3	5.3
	25 Tahun - 31	89	78.1	78.1	83.3
	32 Tahun - 38	17	14.9	14.9	98.2
	38 Tahun - 44	1	.9	.9	99.1
	45 Tahun - 51	1	.9	.9	100.0
	Total		114	100.0	100.0

Statistics

Tingkat Pendidikan

N	Valid	114
	Missing	0

Tingkat Pendidikan

		Frequency	Percent	Valid Percent	Cumulative Percent
Valid	"SLTA/Sederajat"	114	100.0	100.0	100.0

Case Processing Summary

		N	%
Cases	Valid	114	100.0
	Excluded ^a	0	.0
	Total	114	100.0

a. Listwise deletion based on all variables in the procedure.

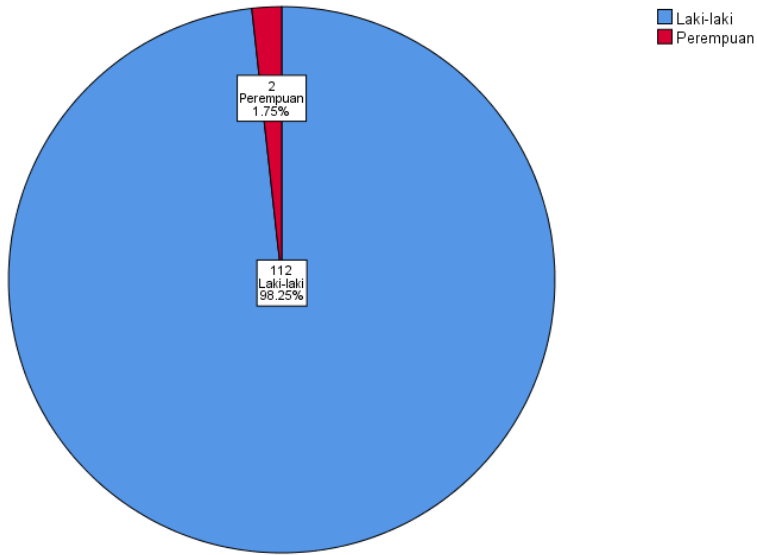
Reliability Statistics

Cronbach's Alpha	N of Items
.805	8

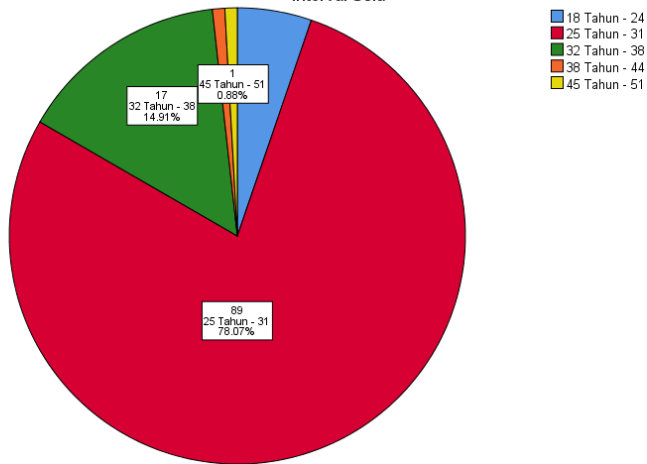
Item Statistics

	Mean	Std. Deviation	N
Butir_1	4.2544	.63541	114
Butir_2	4.1140	.68819	114
Butir_3	4.0439	.64342	114
Butir_4	4.0439	.72124	114
Butir_5	4.0614	.69493	114
Butir_6	4.0877	.79335	114
Butir_7	4.1842	.55758	114
Butir_8	4.2368	.55339	114

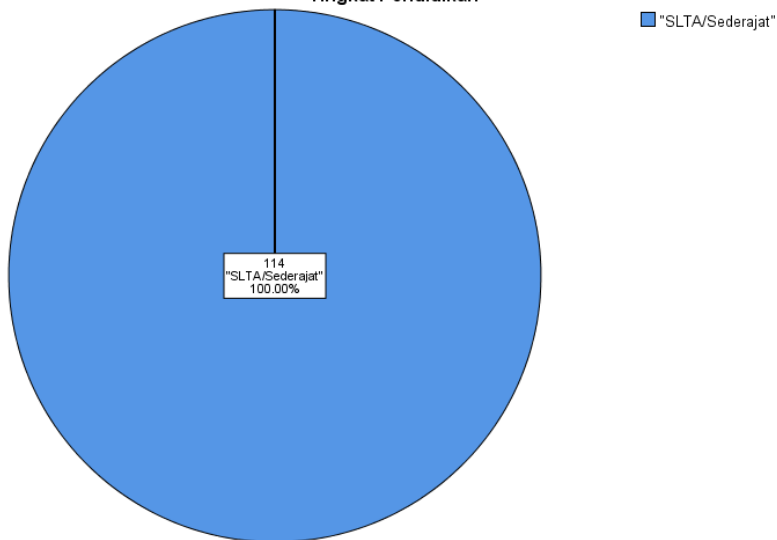
Jenis Kelamin



Interval Usia



Tingkat Pendidikan



Item-Total Statistics

	Scale Mean if Item Deleted	Scale Variance if Item Deleted	Corrected Item-Total Correlation	Cronbach's Alpha if Item Deleted
Butir_1	28.7719	9.080	.650	.764
Butir_2	28.9123	8.718	.684	.756
Butir_3	28.9825	9.327	.568	.776
Butir_4	28.9825	9.805	.365	.807
Butir_5	28.9649	9.132	.562	.776
Butir_6	28.9386	10.147	.237	.832
Butir_7	28.8421	9.426	.653	.767
Butir_8	28.7895	9.743	.557	.779

Scale Statistics

Mean	Variance	Std. Deviation	N of Items
33.0263	11.973	3.46017	8

Case Processing Summary

		N	%
Cases	Valid	114	100.0
	Excluded ^a	0	.0
	Total	114	100.0

a. Listwise deletion based on all variables in the procedure.

Item Statistics

	Mean	Std. Deviation	N
Butir_1	4.1316	.58768	114
Butir_2	3.9825	.80905	114
Butir_3	4.0614	.66897	114
Butir_4	3.9737	.91652	114
Butir_5	4.0965	.66478	114
Butir_6	4.1491	.69426	114
Butir_7	4.0965	.74036	114
Butir_8	4.1667	.76328	114

Item-Total Statistics

	Scale Mean if Item Deleted	Scale Variance if Item Deleted	Corrected Item-Total Correlation	Cronbach's Alpha if Item Deleted
Butir_1	28.5263	10.959	.474	.741
Butir_2	28.6754	9.779	.536	.727
Butir_3	28.5965	10.438	.523	.731
Butir_4	28.6842	10.979	.219	.795
Butir_5	28.5614	10.319	.559	.726
Butir_6	28.5088	10.783	.413	.749
Butir_7	28.5614	9.877	.585	.719
Butir_8	28.4912	10.093	.510	.732

Scale Statistics

Mean	Variance	Std. Deviation	N of Items
32.6579	13.147	3.62594	8

Case Processing Summary

		N	%
Cases	Valid	114	100.0
	Excluded ^a	0	.0
	Total	114	100.0

a. Listwise deletion based on all variables in the procedure.

Reliability Statistics

Cronbach's Alpha	N of Items
.802	8

Item Statistics

	Mean	Std. Deviation	N
Butir_1	4.1579	.65956	114
Butir_2	4.0526	.72676	114
Butir_3	4.0789	.68025	114
Butir_4	4.0526	.76241	114

Butir_5	4.0789	.66711	114
Butir_6	4.0789	.77739	114
Butir_7	4.1053	.72097	114
Butir_8	4.1754	.69442	114

Item-Total Statistics

	Scale Mean if Item Deleted	Scale Variance if Item Deleted	Corrected Item- Total Correlation	Cronbach's Alpha if Item Deleted
Butir_1	28.6228	10.485	.625	.763
Butir_2	28.7281	10.129	.634	.760
Butir_3	28.7018	10.760	.530	.777
Butir_4	28.7281	11.563	.279	.816
Butir_5	28.7018	10.654	.572	.771
Butir_6	28.7018	11.202	.342	.807
Butir_7	28.6754	10.239	.613	.763
Butir_8	28.6053	10.560	.564	.772

Scale Statistics

Mean	Variance	Std. Deviation	N of Items
32.7807	13.589	3.68628	8

Statistics

		Butir_1	Butir_2	Butir_3	Butir_4	Butir_5	Butir_6	Butir_7	Butir_8
N	Valid	114	114	114	114	114	114	114	114
	Missing	0	0	0	0	0	0	0	0

Butir_1

		Frequency	Percent	Valid Percent	Cumulative Percent
Valid	Sangat Tidak Setuju	1	.9	.9	.9
	Netral	6	5.3	5.3	6.1
	Setuju	69	60.5	60.5	66.7
	Sangat Setuju	38	33.3	33.3	100.0
	Total	114	100.0	100.0	

Butir_2

		Frequency	Percent	Valid Percent	Cumulative Percent
Valid	Tidak Setuju	1	.9	.9	.9
	Netral	18	15.8	15.8	16.7
	Setuju	62	54.4	54.4	71.1
	Sangat Setuju	33	28.9	28.9	100.0
	Total	114	100.0	100.0	

Butir_3

		Frequency	Percent	Valid Percent	Cumulative Percent
Valid	Netral	21	18.4	18.4	18.4
	Setuju	67	58.8	58.8	77.2
	Sangat Setuju	26	22.8	22.8	100.0
	Total	114	100.0	100.0	

Butir_4

		Frequency	Percent	Valid Percent	Cumulative Percent
Valid	Tidak Setuju	4	3.5	3.5	3.5
	Netral	15	13.2	13.2	16.7
	Setuju	67	58.8	58.8	75.4
	Sangat Setuju	28	24.6	24.6	100.0
	Total	114	100.0	100.0	

Butir_5

		Frequency	Percent	Valid Percent	Cumulative Percent
Valid	Tidak Setuju	2	1.8	1.8	1.8
	Netral	18	15.8	15.8	17.5
	Setuju	65	57.0	57.0	74.6
	Sangat Setuju	29	25.4	25.4	100.0
	Total	114	100.0	100.0	

Butir_1

		Frequency	Percent	Valid Percent	Cumulative Percent
Valid	Netral	13	11.4	11.4	11.4
	Setuju	73	64.0	64.0	75.4
	Sangat Setuju	28	24.6	24.6	100.0
	Total	114	100.0	100.0	

Butir_2

		Frequency	Percent	Valid Percent	Cumulative Percent
Valid	Tidak Setuju	6	5.3	5.3	5.3
	Netral	20	17.5	17.5	22.8
	Setuju	58	50.9	50.9	73.7
	Sangat Setuju	30	26.3	26.3	100.0
	Total	114	100.0	100.0	

Butir_3

		Frequency	Percent	Valid Percent	Cumulative Percent
Valid	Netral	22	19.3	19.3	19.3
	Setuju	63	55.3	55.3	74.6
	Sangat Setuju	29	25.4	25.4	100.0
	Total	114	100.0	100.0	

Butir_4

		Frequency	Percent	Valid Percent	Cumulative Percent
Valid	Sangat Tidak Setuju	2	1.8	1.8	1.8
	Tidak Setuju	8	7.0	7.0	8.8
	Netral	13	11.4	11.4	20.2
	Setuju	59	51.8	51.8	71.9
	Sangat Setuju	32	28.1	28.1	100.0
	Total	114	100.0	100.0	

Butir_1

		Frequency	Percent	Valid Percent	Cumulative Percent
Valid	Tidak Setuju	2	1.8	1.8	1.8
	Netral	11	9.6	9.6	11.4
	Setuju	68	59.6	59.6	71.1
	Sangat Setuju	33	28.9	28.9	100.0
	Total	114	100.0	100.0	

Butir_2

		Frequency	Percent	Valid Percent	Cumulative Percent
Valid	Tidak Setuju	3	2.6	2.6	2.6
	Netral	18	15.8	15.8	18.4
	Setuju	63	55.3	55.3	73.7
	Sangat Setuju	30	26.3	26.3	100.0
	Total	114	100.0	100.0	

Butir_3

		Frequency	Percent	Valid Percent	Cumulative Percent
Valid	Tidak Setuju	2	1.8	1.8	1.8
	Netral	16	14.0	14.0	15.8
	Setuju	67	58.8	58.8	74.6
	Sangat Setuju	29	25.4	25.4	100.0
	Total	114	100.0	100.0	

Butir_4

		Frequency	Percent	Valid Percent	Cumulative Percent
Valid	Tidak Setuju	5	4.4	4.4	4.4
	Netral	15	13.2	13.2	17.5
	Setuju	63	55.3	55.3	72.8
	Sangat Setuju	31	27.2	27.2	100.0
	Total	114	100.0	100.0	

Butir_5

		Frequency	Percent	Valid Percent	Cumulative Percent
Valid	Tidak Setuju	1	.9	.9	.9
	Netral	18	15.8	15.8	16.7
	Setuju	66	57.9	57.9	74.6
	Sangat Setuju	29	25.4	25.4	100.0
	Total	114	100.0	100.0	

Butir_6

		Frequency	Percent	Valid Percent	Cumulative Percent
Valid	Tidak Setuju	6	5.3	5.3	5.3
	Netral	12	10.5	10.5	15.8
	Setuju	63	55.3	55.3	71.1
	Sangat Setuju	33	28.9	28.9	100.0
	Total	114	100.0	100.0	

Butir_7

		Frequency	Percent	Valid Percent	Cumulative Percent
Valid	Sangat Tidak Setuju	1	.9	.9	.9
	Tidak Setuju	2	1.8	1.8	2.6
	Netral	12	10.5	10.5	13.2
	Setuju	68	59.6	59.6	72.8
	Sangat Setuju	31	27.2	27.2	100.0
	Total	114	100.0	100.0	

Butir_8

		Frequency	Percent	Valid Percent	Cumulative Percent
Valid	Sangat Tidak Setuju	1	.9	.9	.9
	Tidak Setuju	1	.9	.9	1.8
	Netral	10	8.8	8.8	10.5
	Setuju	67	58.8	58.8	69.3
	Sangat Setuju	35	30.7	30.7	100.0
	Total	114	100.0	100.0	

▪ **Descriptives**

		Statistic	Std. Error	
Lingkungan_Kerja_	Mean	4.1283	.04051	
X1	95% Confidence Interval for	Lower Bound	4.0480	
	Mean	Upper Bound	4.2085	
	5% Trimmed Mean		4.1405	
	Median		4.1250	
	Variance		.187	
	Std. Deviation		.43252	
	Minimum		3.00	
	Maximum		5.00	
	Range		2.00	
	Interquartile Range		.63	
	Skewness		-.316	.226
	Kurtosis		.075	.449

Descriptives

		Statistic	Std. Error	
Motivasi_	Mean	4.0822	.04245	
Kerja_X2	95% Confidence Interval for	Lower Bound	3.9981	
	Mean	Upper Bound	4.1663	
	5% Trimmed Mean		4.0917	
	Median		4.0000	
	Variance		.205	
	Std. Deviation		.45324	
	Minimum		2.88	
	Maximum		5.00	
	Range		2.13	
	Interquartile Range		.75	
	Skewness		-.153	.226
	Kurtosis		-.033	.449

Descriptives

		Statistic	Std. Error
Produktivitas_Karya	Mean	4.0976	.04316
wan_Y	95% Confidence Interval for		
	Lower Bound	4.0121	
	Upper Bound	4.1831	
	5% Trimmed Mean	4.1060	
	Median	4.1250	
	Variance	.212	
	Std. Deviation	.46078	
	Minimum	3.00	
	Maximum	5.00	
	Range	2.00	
	Interquartile Range	.63	
	Skewness	-.290	.226
	Kurtosis	.012	.449

Descriptive Statistics

	Mean	Std. Deviation	N
Produktivitas_Karya	4.0976	.46078	114
wan_Y			
Lingkungan_Kerja_X1	4.1283	.43252	114
Motivasi_Kerja_X2	4.0822	.45324	114

Variables Entered/Removed^a

Model	Variables Entered	Variables Removed	Method
1	Motivasi_Kerja_X2, Lingkungan_Kerja_X1 ^b	.	Enter

a. Dependent Variable: Produktivitas_Karyawan_Y

b. All requested variables entered.

Correlations

		Produktivitas_K aryawan_Y	Lingkungan_Ker ja_X1	Motivasi_X 2
Pearson Correlation	Produktivitas_Karya wan_Y	1.000	.945	.948
	Lingkungan_Kerja_ X1	.945	1.000	.926
	Motivasi_X2	.948	.926	1.000
Sig. (1-tailed)	Produktivitas_Karya wan_Y	.	.000	.000
	Lingkungan_Kerja_ X1	.000	.	.000
	Motivasi_X2	.000	.000	.
N	Produktivitas_Karya wan_Y	114	114	114
	Lingkungan_Kerja_ X1	114	114	114
	Motivasi_X2	114	114	114

Correlations

		Produktivitas_K aryawan_Y	Lingkungan_Ker ja_X1	Motivasi_X 2
Pearson Correlation	Produktivitas_Karya wan_Y	1.000	.945	.948
	Lingkungan_Kerja_ X1	.945	1.000	.926
	Motivasi_X2	.948	.926	1.000
Sig. (1-tailed)	Produktivitas_Karya wan_Y	.	.000	.000
	Lingkungan_Kerja_ X1	.000	.	.000
	Motivasi_X2	.000	.000	.
N	Produktivitas_Karya wan_Y	114	114	114
	Lingkungan_Kerja_ X1	114	114	114
	Motivasi_X2	114	114	114

ANOVA^a

Model		Sum of Squares	df	Mean Square	F	Sig.
1	Regression	22.339	2	11.169	749.754	.000 ^b
	Residual	1.654	111	.015		
	Total	23.992	113			

a. Dependent Variable: Produktivitas_Karyawan_Y

b. Predictors: (Constant), Motivasi Kerja_X2, Lingkungan_Kerja_X1

Model Summary^b

Model	R	R Square	Adjusted R Square	Std. Error of the Estimate
1	.965 ^a	.931	.930	.12206

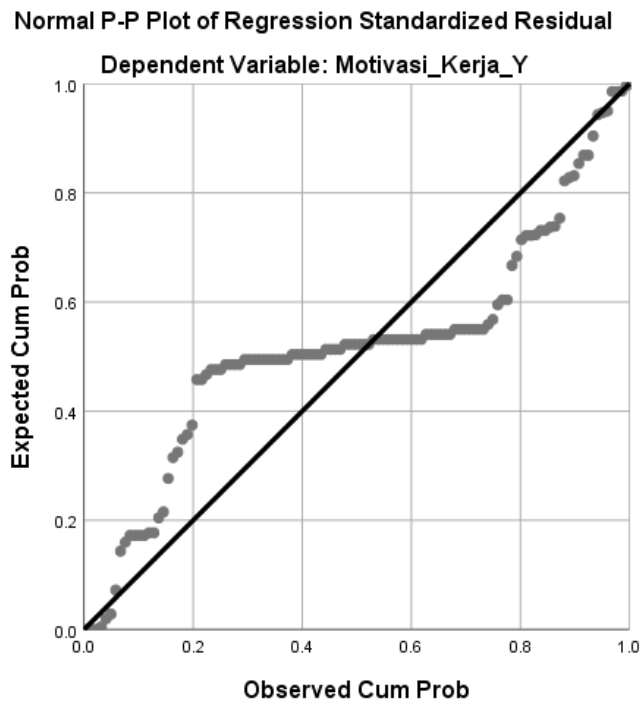
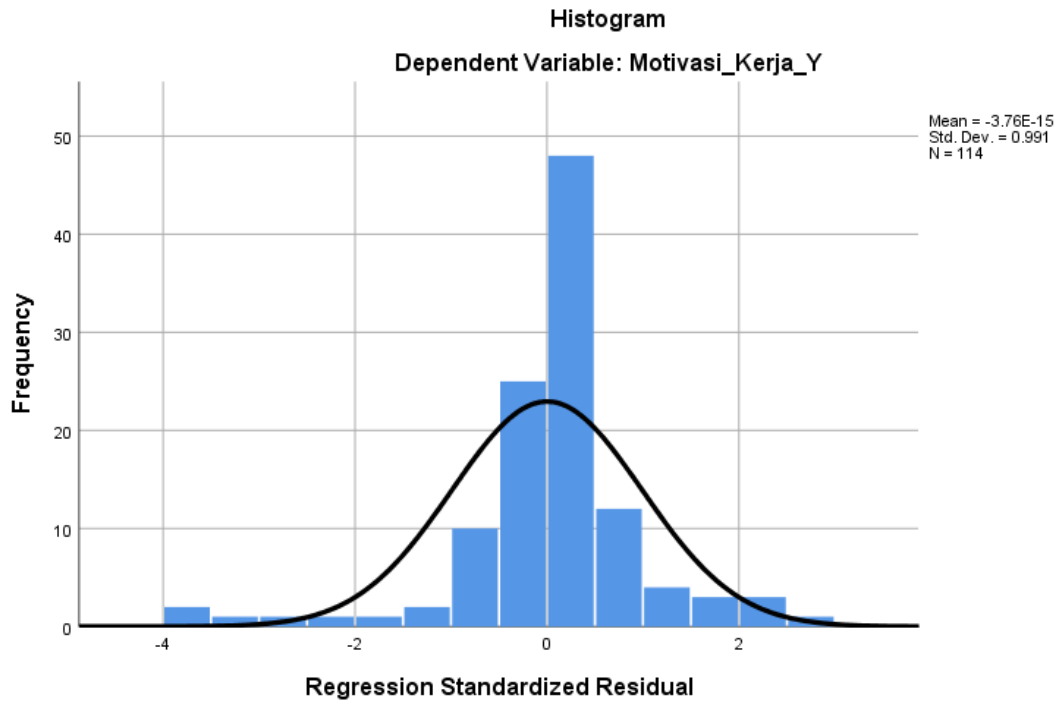
a. Predictors: (Constant), Motivasi_X2, Lingkungan_Kerja_X1

b. Dependent Variable: Produktivitas_Karyawan_Y

Coefficients^a

Model		Unstandardized Coefficients		Standardized Coefficients	t	Sig.
		B	Std. Error	Beta		
1	(Constant)	-.100	.110		-.905	.368
	Lingkungan_Kerja_X1	.502	.070	.471	7.135	.000
	Motivasi_X2	.520	.067	.512	7.747	.000

a. Dependent Variable: Produktivitas_Karyawan_Y



DAFTAR RIWAYAT HIDUP

Nama : Dimas Nurramadhan

Tempat Tanggal Lahir : Tangerang, 26 November 2000

Alamat : Kp.Blok Sawo Rt.06 Rw.04 Desa Curug Wetan,
Kec.Curug, Kab.Tangerang 15810

Nomor Telpn/Email : 083877068013 / Dimasnurramadhan123@gmail.com

Riwayat pendidikan :

Pendidikan Formal

1. STIE PPI program studi Manajemen di Tangerang tahun 2023
2. SMK Yappika Legok Tangerang 2018
3. SMPN 1 Curug Tangerang tahun 2015
4. SDN Rancagong II Tangerang tahun 2011

Pendidikan non Formal

1. Seminar Ekonomi Kreatif : Kebijakan, Tantangan dan Peluang untuk Entrepreneur muda
2. Seminar Marketing Trends

3. Seminar Peran Lean Manufacturing dalam meningkatkan keunggulan kompetitif
4. Seminar mengenal “Mengenal Lebih Jauh Pajak dengan Manajemen Perpajakan”
5. Seminar mengenai “Aspek Perpajakan dalam Perusahaan Manufactur”
6. Seminar mengenai “Perilaku Organisasi Terbentuk Melalui Aspek Komunikasi”
7. Webinar Ekonomi “Fungsi Komunikasi dalam Bisnis”
8. Webinar Nasional “Memahami hakekat manusia dalam belajar dan menjadi pemimpin era 4.0”
9. Seminar Nasional *Tecnopreneur* “Teknoprenur kreatif dan inovatiff sebagai solusi perbaikan ekonomi di era new normal”
10. Webinar *Entrepreneurship* “Memanfaatkan peluang bisnis di Era digitalisasi pada masa Pandemi”
11. Webinar Ekonomi “Peran Mahasiswa mengawali pemilu serentak 2024”

Demikian riwayat hidup saya buat dengan sebenarnya .

Tangerang, 28 Januari 2023

Dimas Nurramadhan