



STIE-PPI

AKUNTANSI - MANAJEMEN
Terakreditasi B

SURAT KEPUTUSAN
KETUA SEKOLAH TINGGI ILMU EKONOMI
PUTRA PERDANA INDONESIA
Nomor : 173a/01-A.01/43194/V/2023

Tentang
DOSEN PEMBIMBING SKRIPSI TAHUN AKADEMIK 2022/2023 GENAP
PROGRAM STUDI MANAJEMEN

KETUA STIE PUTRA PERDANA INDONESIA,

- Menimbang : 1. Bahwa untuk menjamin kelancaran penyelesaian proses penyusunan skripsi mahasiswa Program Studi Manajemen Sekolah Tinggi Ilmu Ekonomi Ppi Tahun Akademik 2022/2023, perlu mengangkat Dosen Pembimbing Skripsi.
2. Bahwa nama yang tercantum dalam surat keputusan ini telah memenuhi syarat ketentuan akademik dan mempunyai kemampuan untuk melaksanakan tugas tersebut.
- Mengingat : 1. UU No. 12 Tentang Pendidikan Tinggi.
2. Permendikbud No. 3 Tahun 2020 Tentang Standar Nasional Perguruan Tinggi
3. Permendikbud No. 50 Tahun 2014 Tentang Sistem Penjaminan Mutu Pendidikan Tinggi.
4. Statuta Sekolah Tinggi Ilmu Ekonomi Ppi
- Memperhatikan : Hasil keputusan rapat pimpinan Sekolah Tinggi Ilmu Ekonomi Ppi tentang Penetapan Dosen Pembimbing Skripsi untuk Tahun Akademik 2022/2023 di Sekolah Tinggi Ilmu Ekonomi Ppi Tangerang.

MEMUTUSKAN :

- Menetapkan : 1. Mengangkat dan menetapkan dosen pembimbing skripsi:

Nama	FAYE MAYA DEWI, S.E., M.M.
NIDN	0426077505
Jabatan Fungsional	LEKTOR

Dalam penyusunan Skripsi Mahasiswa:

Nama	SITI KOMARIAH
NIM	1916120221
Program Studi	MANAJEMEN



STIE-PPI

AKUNTANSI - MANAJEMEN
Terakreditasi B

2. Tugas membimbing Skripsi selama 1 (satu) semester dan dapat diperpanjang selama 1 (satu) semester berikutnya.
3. kepadanya diberikan tunjangan honor sesuai dengan ketentuan yang berlaku di Sekolah Tinggi Ilmu Ekonomi Ppi.
4. Surat Keputusan ini berlaku mulai tanggal surat keputusan ini ditetapkan dan apabila dikemudian hari terdapat kekeliruan akan dilakukan perbaikan sebagaimana mestinya.

Ditetapkan di Tangerang
Pada tanggal 04 Mei 2023
Ketua

Dr. H. Juanda, S.E., S.H., M.M.
NIP. 194100001

Tembusan :

1. Ketua Yayasan PPI
2. BPH Yayasan PPI
3. Arsip



FORMULIR BIMBINGAN SKRIPSI

Nama Mahasiswa	Siti Komariah
NIM	1916120221
Dosen Pembimbing	1. Faye Maya Dewi, S.E., M.M. 2.
Judul Skripsi	Pengaruh Motivasi dan Kompensasi Terhadap Kinerja Guru di SMK Mandiri 01 Panongan Kabupaten .. Tangerang

Konsultasi ke	Materi (BAB)	Tanggal Konsultasi	Tanda Tangan Pembimbing
I	Proposal Skripsi	4 Mei	<i>faye</i>
II	Bab I	8 Mei	<i>faye</i>
III	Bab II	11 Mei	<i>faye</i>
IV	Bab III	15 Mei	<i>faye</i>
V	Bab I - II) aee	17 Mei	<i>faye</i>
VI	Kuesioner	26 Mei	<i>faye</i>
VII	Bab IV	16 Juni	<i>faye</i>
VIII	Bab V	29 Juni	<i>faye</i>
IX	Daftar Pustaka, Lampiran	13 Juli	<i>faye</i>
X	Aee Sidang	28 Juli	<i>faye</i>

KUESIONER PENELITIAN
PENGARUH MOTIVASI DAN KOMPENSASI TERHADAP
KINERJA GURU DI SMK MANDIRI 01 PANONGAN
KABUPATEN TANGERANG

Responden yang terhormat,

Saya Siti Komariah (1916120221), mahasiswi manajemen Sekolah Tinggi Ilmu Ekonomi Putra Perdana Indonesia (STIE PPI) Kabupaten Tangerang, sedang melaksanakan penelitian tentang Pengaruh Motivasi dan Kompensasi Terhadap Kinerja Guru di SMK Mandiri 01 Panongan Kabupaten Tangerang.

Kuesioner ini merupakan sumber data utama yang dalam penelitian ini, maka dimohon kesediaan Bapak/Ibu atau Saudara/i untuk mengisi kuesioner ini dengan benar. Semua informasi yang diterima sebagai hasil kuesioner ini bersifat rahasia dan digunakan untuk kepentingan akademik.

Atas partisipasinya, saya ucapkan terimakasih.

Hormat Saya,

Siti Komariah

NIM. 1916120221

I. Identitas Responden

Nama : _____ (*tidak wajib diisi)

Jenis Kelamin : Laki-laki/Perempuan (*coret yang tidak perlu)

Umur : () 19 s/d 26 () 27 s/d 34
() 35 s/d 42 () > 43

Pendidikan Terakhir : () SMA () Diploma
() S1 () S2

II. Petunjuk Pengisian Kuesioner:

Berilah tanda check (✓) pada jawaban yang paling sesuai dengan pendapat anda pada kolom yang tersedia. Penilaian dapat anda berikan berdasarkan pilihan berikut:

Sangat Setuju (SS) = 5

Setuju (S) = 4

Ragu-ragu (RG) = 3

Tidak Setuju (TS) = 2

Sangat Tidak Setuju (STS) = 1

A. Pernyataan mengenai Motivasi

No	Daftar Pernyataan	SS	S	RG	TS	STS
1	Karyawan mendapatkan gaji setiap bulan dan mampu memenuhi kebutuhan sehari-hari dan biaya pendidikan anak-anak					
2	Karyawan selalu berkoordinasi dengan atasan dan rekan kerja agar pekerjaan berjalan dengan baik					
3	Karyawan merasa sudah dihormati dilingkungan kerja					
4	Sekolah sudah memberikan jaminan hari tua untuk para karyawan					
5	Pimpinan selalu memperhatikan pekerjaan dan persoalan pribadi					
6	Pimpinan tidak pernah membedakan semua karyawan					
7	Karyawan selalu mendapatkan perlakuan baik serta mendapatkan penghargaan dari pimpinan terhadap prestasi yang didapatkan oleh karyawan					
8	Sekolah selalu memberikan kesempatan bagi karyawan untuk mengembangkan					

	potensi yang ada pada dirinya untuk bisa lebih maju					
--	---	--	--	--	--	--

B. Pernyataan mengenai Kompensasi

No	Daftar Pernyataan	SS	S	RR	TS	STS
1	Upah yang diterima sudah memenuhi unsur minimal yang ditetapkan pemerintah					
2	Tunjangan jabatan yang ada sesuai dengan bobot kerja dan tanggung jawab yang diemban					
3	Upah yang diterima telah sesuai dengan prestasi yang dihasilkan					
4	Mendapatkan tunjangan kesehatan (BPJS) sesuai dengan ketentuan yang diatur dalam perundang-undangan					
5	Mendapatkan tunjangan hari raya/keagamaan sesuai dengan ketentuan yang diatur dalam perundang-undangan					
6	Mendapatkan tunjangan makan dan transportasi setiap masuk kerja					
7	Pembagian bonus yang diberikan secara proporsional dan adil					
8	Selalu diadakan liburan bersama setiap tahun					

C. Pernyataan mengenai Kinerja

No	Daftar Pernyataan	SS	S	RR	TS	STS
1	Skill yang dimiliki sesuai dengan pekerjaan dan tugas yang dikerjakan					
2	Karyawan mampu melaksanakan pekerjaan dengan baik dengan pengetahuan yang dimiliki					
3	Kualitas hasil kerja dapat diterima oleh atasan					
4	Karyawan mampu menyelesaikan sejumlah pekerjaan seperti yang ditetapkan					
5	Dapat menyelesaikan pekerjaan tepat waktu sesuai dengan waktu yang ditetapkan					
6	Bertanggung jawab penuh terhadap pekerjaan yang dilakukan					
7	Mampu bekerja sama dengan rekan kerja secara baik dan mampu bekerja dalam team					
8	Selalu inisiatif dalam mengerjakan tugas dengan benar tanpa harus diberitahu					

DATA RESPONDEN

NO	JENIS KELAMIN	USIA	PENDIDIKAN
1	2	3	3
2	2	2	3
3	1	4	3
4	1	3	3
5	1	2	1
6	2	2	1
7	2	3	2
8	2	3	3
9	1	4	3
10	1	1	3
11	1	1	2
12	1	2	3
13	2	2	3
14	2	1	3
15	2	2	3
16	1	2	3
17	1	3	3
18	1	1	3
19	1	2	3
20	2	2	3
21	2	1	3
22	1	3	3
23	1	1	3
24	2	3	3
25	1	1	3
26	2	2	3
27	1	1	3
28	1	4	3
29	1	1	1
30	1	4	4
31	2	1	3
32	2	3	1
33	2	1	3
34	2	3	3
35	2	2	1

Tabulasi Motivasi Kerja (X1)

NO	PERNYATAAN								Total X1
	1	2	3	4	5	6	7	8	
1	5	4	4	4	4	4	4	4	33
2	4	5	3	5	1	4	2	5	29
3	2	4	4	3	4	4	3	3	27
4	2	5	4	4	3	4	4	5	31
5	4	4	4	4	4	4	3	3	30
6	4	4	4	4	4	4	4	4	32
7	5	4	5	5	4	5	5	4	37
8	3	3	3	2	2	3	4	4	24
9	2	4	3	1	2	3	2	3	20
10	5	5	5	5	5	5	5	5	40
11	3	3	4	3	3	4	4	2	26
12	5	5	5	5	5	5	5	5	40
13	4	4	4	3	4	4	3	4	30
14	2	4	4	4	4	4	4	4	30
15	3	4	3	2	4	4	4	4	28
16	4	4	4	4	4	4	4	4	32
17	5	4	3	3	3	3	3	4	28
18	2	4	4	3	4	4	3	3	27
19	5	4	4	4	4	4	4	4	33
20	4	5	3	5	1	4	2	5	29
21	2	4	4	3	4	4	3	3	27
22	2	5	4	4	3	4	4	5	31
23	4	4	4	4	4	4	3	3	30
24	4	4	4	4	4	4	4	4	32
25	5	4	5	5	4	5	5	4	37
26	3	3	3	2	2	3	4	4	24
27	2	4	3	1	2	3	2	3	20
28	5	5	5	5	5	5	5	5	40
29	3	3	4	3	3	4	4	2	26
30	5	5	5	5	5	5	5	5	40
31	4	4	4	3	4	4	3	4	30
32	2	4	4	4	4	4	4	4	30
33	3	4	3	2	4	4	4	4	28
34	4	4	4	4	4	4	4	4	32
35	5	4	3	3	3	3	3	4	28

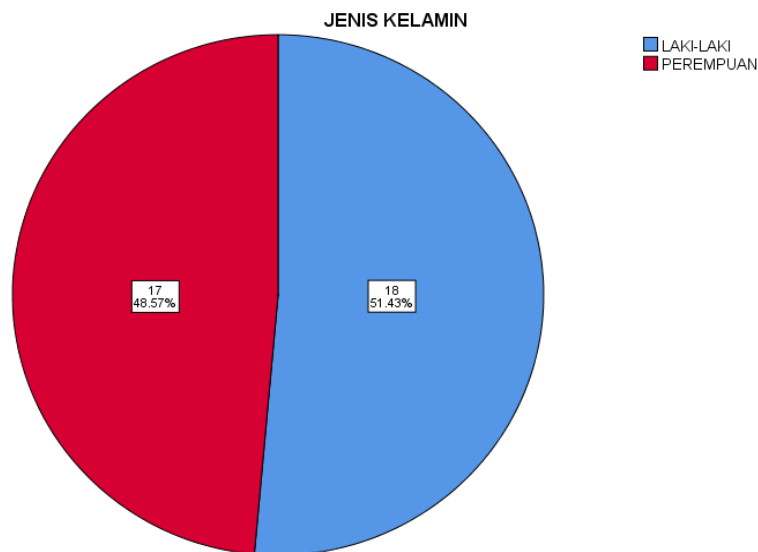
B. Deskripsi Data Hasil Penelitian

1. Deskripsi Responden Berdasarkan Jenis Kelamin

Jenis Kelamin Responden

JENIS KELAMIN					
		Frequency	Percent	Valid Percent	Cumulative Percent
Valid	LAKI-LAKI	18	51.4	51.4	51.4
	PEREMPUAN	17	48.6	48.6	100.0
	Total	35	100.0	100.0	

Sumber: Hasil olah data SPSS Versi 25



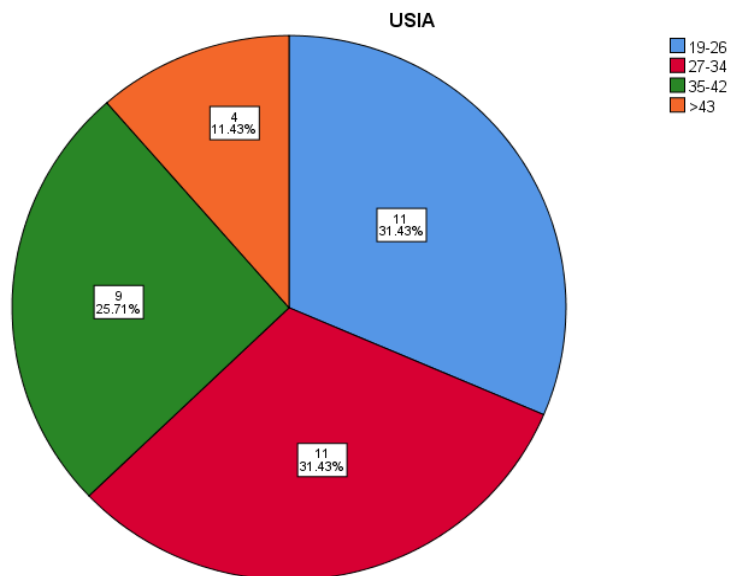
Sumber: Hasil olah data SPSS Versi 25

2. Deskripsi Responden Berdasarkan Usia Responden

Usia Responden

USIA					
		Frequency	Percent	Valid Percent	Cumulative Percent
Valid	19-26	11	31.4	31.4	31.4
	27-34	11	31.4	31.4	62.9
	35-42	9	25.7	25.7	88.6
	>43	4	11.4	11.4	100.0
	Total	35	100.0	100.0	

Sumber: Hasil olah data SPSS Versi 25



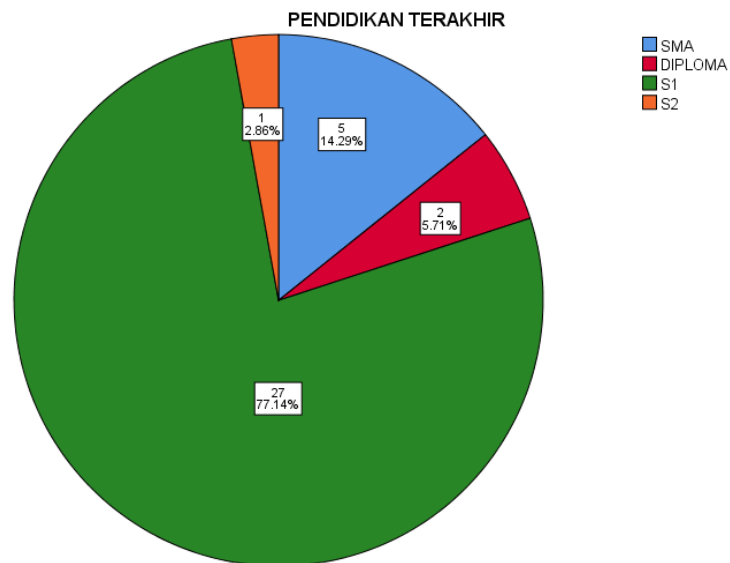
Sumber: Hasil olah data SPSS Versi 25

3. Deskripsi Responden Berdasarkan Pendidikan

Pendidikan

PENDIDIKAN TERAKHIR					
		Frequency	Percent	Valid Percent	Cumulative Percent
Valid	SMA	5	14.3	14.3	14.3
	DIPLOMA	2	5.7	5.7	20.0
	S1	27	77.1	77.1	97.1
	S2	1	2.9	2.9	100.0
	Total	35	100.0	100.0	

Sumber: Hasil olah data SPSS Versi 25



Sumber: Hasil olah data SPSS Versi 25

C. Deskripsi Data Variabel

1. Distribusi data angket penelitian

a. Variabel Motivasi (X1)

MOTIVASI_1					
		Frequency	Percent	Valid Percent	Cumulative Percent
Valid	Tidak Setuju	9	25.7	25.7	25.7
	Ragu-Ragu	6	17.1	17.1	42.9
	Setuju	10	28.6	28.6	71.4
	Sangat Setuju	10	28.6	28.6	100.0
	Total	35	100.0	100.0	

Sumber: Hasil olah data SPSS Versi 25

MOTIVASI_2					
		Frequency	Percent	Valid Percent	Cumulative Percent
Valid	Ragu-Ragu	4	11.4	11.4	11.4
	Setuju	23	65.7	65.7	77.1
	Sangat Setuju	8	22.9	22.9	100.0
	Total	35	100.0	100.0	

Sumber: Hasil olah data SPSS Versi 25

MOTIVASI_3					
		Frequency	Percent	Valid Percent	Cumulative Percent
Valid	Ragu-Ragu	10	28.6	28.6	28.6
	Setuju	19	54.3	54.3	82.9
	Sangat Setuju	6	17.1	17.1	100.0
	Total	35	100.0	100.0	

Sumber: Hasil olah data SPSS Versi 25

MOTIVASI_4					
		Frequency	Percent	Valid Percent	Cumulative Percent
Valid	Sangat Tidak Setuju	2	5.7	5.7	5.7
	Tidak Setuju	4	11.4	11.4	17.1
	Ragu-Ragu	9	25.7	25.7	42.9
	Setuju	12	34.3	34.3	77.1
	Sangat Setuju	8	22.9	22.9	100.0
	Total	35	100.0	100.0	

Sumber: Hasil olah data SPSS Versi 25

MOTIVASI_5					
		Frequency	Percent	Valid Percent	Cumulative Percent
Valid	Sangat Tidak Setuju	2	5.7	5.7	5.7
	Tidak Setuju	4	11.4	11.4	17.1
	Ragu-Ragu	6	17.1	17.1	34.3
	Setuju	19	54.3	54.3	88.6
	Sangat Setuju	4	11.4	11.4	100.0
	Total	35	100.0	100.0	

Sumber: Hasil olah data SPSS Versi 25

MOTIVASI_6					
		Frequency	Percent	Valid Percent	Cumulative Percent
Valid	Ragu-Ragu	6	17.1	17.1	17.1
	Setuju	23	65.7	65.7	82.9
	Sangat Setuju	6	17.1	17.1	100.0
	Total	35	100.0	100.0	

Sumber: Hasil olah data SPSS Versi 25

MOTIVASI_7					
		Frequency	Percent	Valid Percent	Cumulative Percent
Valid	Tidak Setuju	4	11.4	11.4	11.4
	Ragu-Ragu	9	25.7	25.7	37.1
	Setuju	16	45.7	45.7	82.9
	Sangat Setuju	6	17.1	17.1	100.0
	Total	35	100.0	100.0	

Sumber: Hasil olah data SPSS Versi 25

MOTIVASI_8					
		Frequency	Percent	Valid Percent	Cumulative Percent
Valid	Tidak Setuju	2	5.7	5.7	5.7
	Ragu-Ragu	7	20.0	20.0	25.7
	Setuju	18	51.4	51.4	77.1
	Sangat Setuju	8	22.9	22.9	100.0
	Total	35	100.0	100.0	

Sumber: Hasil olah data SPSS Versi 25

b. Variabel Kompensasi (X2)

KOMPENSASI_1					
		Frequency	Percent	Valid Percent	Cumulative Percent
Valid	Sangat Tidak Setuju	1	2.9	2.9	2.9
	Tidak Setuju	4	11.4	11.4	14.3
	Ragu-Ragu	5	14.3	14.3	28.6
	Setuju	13	37.1	37.1	65.7
	Sangat Setuju	12	34.3	34.3	100.0
	Total	35	100.0	100.0	

Sumber: Hasil olah data SPSS Versi 25

KOMPENSASI_2					
		Frequency	Percent	Valid Percent	Cumulative Percent
Valid	Sangat Tidak Setuju	1	2.9	2.9	2.9
	Tidak Setuju	1	2.9	2.9	5.7
	Ragu-Ragu	6	17.1	17.1	22.9
	Setuju	14	40.0	40.0	62.9
	Sangat Setuju	13	37.1	37.1	100.0
	Total	35	100.0	100.0	

Sumber: Hasil olah data SPSS Versi 25

KOMPENSASI_3					
		Frequency	Percent	Valid Percent	Cumulative Percent
Valid	Tidak Setuju	4	11.4	11.4	11.4
	Ragu-Ragu	3	8.6	8.6	20.0
	Setuju	12	34.3	34.3	54.3
	Sangat Setuju	16	45.7	45.7	100.0
	Total	35	100.0	100.0	

Sumber: Hasil olah data SPSS Versi 25

KOMPENSASI_4					
		Frequency	Percent	Valid Percent	Cumulative Percent
Valid	Tidak Setuju	3	8.6	8.6	8.6
	Ragu-Ragu	4	11.4	11.4	20.0
	Setuju	9	25.7	25.7	45.7
	Sangat Setuju	19	54.3	54.3	100.0
	Total	35	100.0	100.0	

Sumber: Hasil olah data SPSS Versi 25

KOMPENSASI_5					
		Frequency	Percent	Valid Percent	Cumulative Percent
Valid	Tidak Setuju	1	2.9	2.9	2.9
	Ragu-Ragu	1	2.9	2.9	5.7
	Setuju	15	42.9	42.9	48.6
	Sangat Setuju	18	51.4	51.4	100.0
	Total	35	100.0	100.0	

Sumber: Hasil olah data SPSS Versi 25

KOMPENSASI_6					
		Frequency	Percent	Valid Percent	Cumulative Percent
Valid	Sangat Tidak Setuju	1	2.9	2.9	2.9
	Tidak Setuju	1	2.9	2.9	5.7
	Ragu-Ragu	7	20.0	20.0	25.7
	Setuju	13	37.1	37.1	62.9
	Sangat Setuju	13	37.1	37.1	100.0
	Total	35	100.0	100.0	

Sumber: Hasil olah data SPSS Versi 25

KOMPENSASI_7					
		Frequency	Percent	Valid Percent	Cumulative Percent
Valid	Sangat Tidak Setuju	1	2.9	2.9	2.9
	Tidak Setuju	1	2.9	2.9	5.7
	Ragu-Ragu	6	17.1	17.1	22.9
	Setuju	13	37.1	37.1	60.0
	Sangat Setuju	14	40.0	40.0	100.0
	Total	35	100.0	100.0	

Sumber: Hasil olah data SPSS Versi 25

KOMPENSASI_8					
		Frequency	Percent	Valid Percent	Cumulative Percent
Valid	Sangat Tidak Setuju	2	5.7	5.7	5.7
	Tidak Setuju	3	8.6	8.6	14.3
	Ragu-Ragu	3	8.6	8.6	22.9
	Setuju	13	37.1	37.1	60.0
	Sangat Setuju	14	40.0	40.0	100.0
	Total	35	100.0	100.0	

Sumber: Hasil olah data SPSS Versi 25

c. Variabel Kinerja (Y)

KINERJA_GURU_1					
		Frequency	Percent	Valid Percent	Cumulative Percent
Valid	Ragu-Ragu	3	8.6	8.6	8.6
	Setuju	21	60.0	60.0	68.6
	Sangat Setuju	11	31.4	31.4	100.0
	Total	35	100.0	100.0	

Sumber: Hasil olah data SPSS Versi 25

KINERJA_GURU_2					
		Frequency	Percent	Valid Percent	Cumulative Percent
Valid	Tidak Setuju	1	2.9	2.9	2.9
	Ragu-Ragu	3	8.6	8.6	11.4
	Setuju	20	57.1	57.1	68.6
	Sangat Setuju	11	31.4	31.4	100.0
	Total	35	100.0	100.0	

Sumber: Hasil olah data SPSS Versi 25

KINERJA_GURU_3					
		Frequency	Percent	Valid Percent	Cumulative Percent
Valid	Ragu-Ragu	5	14.3	14.3	14.3
	Setuju	17	48.6	48.6	62.9
	Sangat Setuju	13	37.1	37.1	100.0
	Total	35	100.0	100.0	

Sumber: Hasil olah data SPSS Versi 25

KINERJA_GURU_4					
		Frequency	Percent	Valid Percent	Cumulative Percent
Valid	Tidak Setuju	1	2.9	2.9	2.9
	Ragu-Ragu	3	8.6	8.6	11.4
	Setuju	17	48.6	48.6	60.0
	Sangat Setuju	14	40.0	40.0	100.0
	Total	35	100.0	100.0	

Sumber: Hasil olah data SPSS Versi 25

KINERJA_GURU_5					
		Frequency	Percent	Valid Percent	Cumulative Percent
Valid	Tidak Setuju	1	2.9	2.9	2.9
	Ragu-Ragu	4	11.4	11.4	14.3
	Setuju	17	48.6	48.6	62.9
	Sangat Setuju	13	37.1	37.1	100.0
	Total	35	100.0	100.0	

Sumber: Hasil olah data SPSS Versi 25

KINERJA_GURU_6					
		Frequency	Percent	Valid Percent	Cumulative Percent
Valid	Tidak Setuju	1	2.9	2.9	2.9
	Ragu-Ragu	1	2.9	2.9	5.7
	Setuju	15	42.9	42.9	48.6
	Sangat Setuju	18	51.4	51.4	100.0
	Total	35	100.0	100.0	

Sumber: Hasil olah data SPSS Versi 25

KINERJA_GURU_7					
		Frequency	Percent	Valid Percent	Cumulative Percent
Valid	Ragu-Ragu	2	5.7	5.7	5.7
	Setuju	17	48.6	48.6	54.3
	Sangat Setuju	16	45.7	45.7	100.0
	Total	35	100.0	100.0	

Sumber: Hasil olah data SPSS Versi 25

KINERJA_GURU_8					
		Frequency	Percent	Valid Percent	Cumulative Percent
Valid	Tidak Setuju	1	2.9	2.9	2.9
	Ragu-Ragu	5	14.3	14.3	17.1
	Setuju	12	34.3	34.3	51.4
	Sangat Setuju	17	48.6	48.6	100.0
	Total	35	100.0	100.0	

Sumber: Hasil olah data SPSS Versi 25

2. Uji Validitas dan Reliabilitas

a. Uji Validitas

Hasil Uji Validitas X1

Item-Total Statistics				
	Scale Mean if Item Deleted	Scale Variance if Item Deleted	Corrected Item-Total Correlation	Cronbach's Alpha if Item Deleted
MOTIVASI_1	26.71	19.092	.530	.860
MOTIVASI_2	26.20	22.753	.499	.857
MOTIVASI_3	26.43	20.605	.783	.831
MOTIVASI_4	26.74	17.197	.775	.823
MOTIVASI_5	26.77	19.593	.565	.851
MOTIVASI_6	26.31	20.928	.844	.830
MOTIVASI_7	26.63	19.946	.636	.841
MOTIVASI_8	26.40	21.482	.490	.856

Sumber: Hasil olah data SPSS Versi 25

Hasil Uji Validitas X2

Item-Total Statistics				
	Scale Mean if Item Deleted	Scale Variance if Item Deleted	Corrected Item-Total Correlation	Cronbach's Alpha if Item Deleted
KOMPENSASI_1	28.97	30.323	.753	.909
KOMPENSASI_2	28.80	31.106	.803	.904
KOMPENSASI_3	28.71	32.151	.663	.915
KOMPENSASI_4	28.60	32.129	.686	.914
KOMPENSASI_5	28.43	34.605	.684	.916
KOMPENSASI_6	28.83	31.382	.758	.908
KOMPENSASI_7	28.77	30.711	.831	.902
KOMPENSASI_8	28.89	29.810	.742	.910

Sumber: Hasil olah data SPSS Versi 25

Hasil Uji Validitas Y

Item-Total Statistics				
	Scale Mean if Item Deleted	Scale Variance if Item Deleted	Corrected Item-Total Correlation	Cronbach's Alpha if Item Deleted
KINERJA_GURU_1	29.97	11.734	.534	.805
KINERJA_GURU_2	30.03	11.676	.437	.818
KINERJA_GURU_3	29.97	11.793	.425	.819
KINERJA_GURU_4	29.94	11.173	.516	.807
KINERJA_GURU_5	30.00	10.000	.772	.768
KINERJA_GURU_6	29.77	11.240	.546	.803
KINERJA_GURU_7	29.80	11.871	.492	.810
KINERJA_GURU_8	29.91	10.198	.646	.788

Sumber: Hasil olah data SPSS Versi 25

b. Uji Reliabilitas

Hasil Uji Reliabilitas Motivasi (X1)

Reliability Statistics	
Cronbach's Alpha	N of Items
.861	8

Sumber: Hasil olah data SPSS Versi 25

Hasil Uji Reliabilitas Kompensasi (X2)

Reliability Statistics	
Cronbach's Alpha	N of Items
.920	8

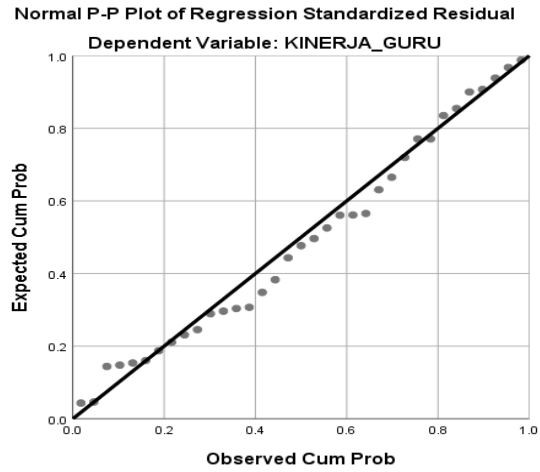
Sumber: Hasil olah data SPSS Versi 25

Hasil Uji Reliabilitas Kinerja Guru (Y)

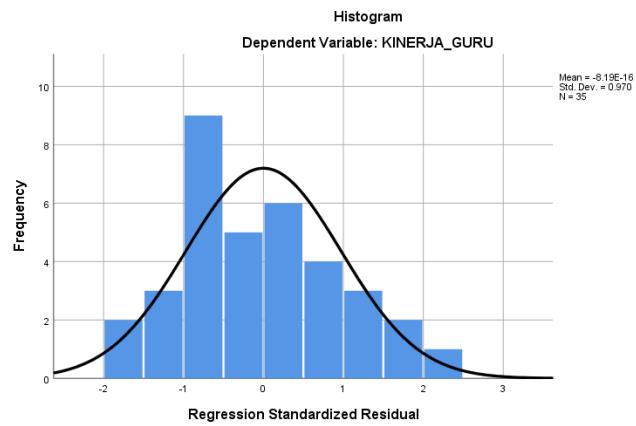
Reliability Statistics	
Cronbach's Alpha	N of Items
.823	8

Sumber: Hasil olah data SPSS Versi 25

3. Uji Normalitas



Sumber: Hasil olah data SPSS Versi 25



One-Sample Kolmogorov-Smirnov Test		
		Unstandardized Residual
N		35
Normal Parameters ^{a,b}	Mean	.0000000
	Std. Deviation	3.35625570
Most Extreme Differences	Absolute	.098
	Positive	.098
	Negative	-.080
Test Statistic		.098

Asymp. Sig. (2-tailed)	.200 ^{c,d}
a. Test distribution is Normal.	
b. Calculated from data.	
c. Lilliefors Significance Correction.	
d. This is a lower bound of the true significance.	

Sumber: Hasil olah data SPSS Versi 25

4. Uji Korelasi Parsial

Interpretasi Koefisien Korelasi

Interval Koefisien	Tingkat Hubungan
0,00-0,199	Sangat Rendah
0,20-0,399	Rendah
0,40-0,599	Sedang
0,60-0,799	Kuat
0,80-1,000	Sangat Kuat

Sumber: Sugiyono (2018: 274)

Hasil Uji Korelasi Parsial

Correlations				
		KINERJA_GURU	MOTIVASI	KOMPENSASI
Pearson Correlation	KINERJA_GURU	1.000	.353	.379
	MOTIVASI	.353	1.000	.272
	KOMPENSASI	.379	.272	1.000
Sig. (1-tailed)	KINERJA_GURU	.	.019	.012
	MOTIVASI	.019	.	.057
	KOMPENSASI	.012	.057	.
N	KINERJA_GURU	35	35	35
	MOTIVASI	35	35	35
	KOMPENSASI	35	35	35

Sumber: Hasil olah data SPSS Versi 25

5. Uji Koefisien Determinasi (R²)

Model Summary ^b				
Model	R	R Square	Adjusted R Square	Std. Error of the Estimate
1	.460 ^a	.211	.162	3.460
a. Predictors: (Constant), KOMPENSASI, MOTIVASI				
b. Dependent Variable: KINERJA_GURU				

Sumber: Hasil olah data SPSS Versi 25

6. Uji Analisis Regresi Berganda

Coefficients ^a						
Model		Unstandardized Coefficients		Standardized Coefficients	t	Sig.
		B	Std. Error	Beta		
1	(Constant)	22.170	4.192		5.289	.000
	MOTIVASI	.201	.121	.270	1.654	.108
	KOMPENSASI	.181	.097	.306	1.874	.070
a. Dependent Variable: KINERJA_GURU						

Sumber: Hasil olah data SPSS Versi 25

7. Uji Hipotesis

a. Uji t Parsial

Coefficients ^a						
Model		Unstandardized Coefficients		Standardized Coefficients	t	Sig.
		B	Std. Error	Beta		
1	(Constant)	22.170	4.192		5.289	.000
	MOTIVASI	.201	.121	.270	1.654	.108
	KOMPENSASI	.181	.097	.306	1.874	.070
a. Dependent Variable: KINERJA_GURU						

Sumber: Hasil olah data SPSS Versi 25

b. Uji F (Simultan)

ANOVA^a						
Model		Sum of Squares	df	Mean Square	F	Sig.
1	Regression	102.609	2	51.304	4.287	.022 ^b
	Residual	382.991	32	11.968		
	Total	485.600	34			
a. Dependent Variable: KINERJA_GURU						
b. Predictors: (Constant), KOMPENSASI, MOTIVASI						

Sumber: Hasil olah data SPSS Versi 25



YAYASAN PENDIDIKAN MANDIRI TUJUH PULUH SEMBILAN

"Berakhlak, Berprestasi, Mandiri"

SMK MANDIRI 01 PANONGAN

Competensi Keahlian : TEKNIK KENDARAAN RINGAN , OTOMATISASI TATA KELOLA PERKANTORAN

Jl. Raya Serdang Kulon Desa Serdang Kulon Kecamatan Panongan Kabupaten Tangerang Kode Pos 15711

e-mail : smk01mandiri@gmail.com website www.sekolahmandiri.sch.id

Nomor : 421.6/ 296 / SMKM -01/SB/VI/2023
Hal : -
Prihal : Surat Balasan Penelitian

Kepada Yth :
Kepala Prodi STIE-PPI
Di Tempat.

Sehubungan dengan surat dari Sekolah Tinggi Ilmu Ekonomi Putra Perdana Indonesia, Nomor: 224/0a-C/43194/VI/2023, Prihal :Izin Mengadakan Penelitian, maka Kepala SMK Mandiri 01 Panongan dengan ini menerangkan nama mahasiswa di bawah ini :

Nama : Siti Komariah
NIM : 1916120221
Prodi : Manajemen
Jenjang : S1

Benar telah menerima surat permohonan penelitian dan mengizinkan melakukan penelitian di SMK Mandiri 01 Panongan pada bulan Mei s/d Juli 2023 guna melengkapi data pada penyusunan Skripsi yang berjudul : **"Pengaruh Motivasi dan Kompensasi terhadap Kinerja Guru di SMK Mandiri 01 Panongan Kabupaten Tangerang"**.

Demikian Surat Balasan ini diperbuat untuk dapat dipergunakan sebagaimana mestinya.

Kab. Tangerang, 03 Juli 2023

Kepala Sekolah
SMK Mandiri 01 Panongan

SITI MUNIROH, S.Pd.I





STIE-PPI
AKUNTANSI - MANAJEMEN
Terakreditasi B

Nomor : 224b/04-C.02/43194/VI/2023
Perihal : *Surat Pengantar Penelitian*

Kepada Yth :
Kepala Sekolah SMK Mandiri 01 Panongan
Di Tempat

Dengan Hormat,

Sesuai dengan ketentuan akademik pada program Sarjana (S1) STIE PPI, bagi mahasiswa/i tingkat akhir diwajibkan menyusun skripsi sebagai salah satu persyaratan dalam penyelesaian studi.

Sehubungan dengan kewajiban tersebut, maka kami mohon kebijaksanaan Bapak/Ibu, dapat kiranya memberikan kesempatan kepada mahasiswa/i kami


Nama : Siti Komariah
NIM : 1916120221
Program Studi : Manajemen

Untuk dapat melaksanakan penelitian pada perusahaan yang Bapak/Ibu pimpin, guna memperoleh data dan informasi yang diperlukan dalam penyusunan skripsi dengan judul : *"Pengaruh Motivasi dan Kompensasi terhadap Kinerja Guru di SMK Mandiri 01 Panongan"*

Kami mohon Bapak/Ibu berkenan memberikan *Surat Keterangan* setelah mahasiswa/i kami selesai melaksanakan penelitiannya.

Demikian, atas perhatian dan kerjasamanya kami ucapkan terima kasih.

Tangerang, 20 Juni 2023,
Ketua Program Studi


Drs. Satrio Djamaran, S.E., M.M.
NIP : 194111001



YAYASAN PENDIDIKAN MANDIRI TUJUH PULUH SEMBILAN

"Berakhlak, Berprestasi, Mandiri"

SMK MANDIRI 01 PANONGAN

Kompetensi Keahlian : TEKNIK KENDARAAN RINGAN , OTOMATISASI TATA KELOLA PERKANTORAN

J. Raya Serdang Kulon Desa Serdang Kulon Kecamatan Panongan Kabupaten Tangerang Kode Pos 15711

e-mail : smk01mandiri@gmail.com website :www.sekolahmandiri.sch.id

SURAT KETERANGAN TELAH SELESAI MELAKUKAN PENELITIAN

Nomor : 421.6/296/SMKM-01/SK/VI/2023

Yang bertanda tangan di bawah ini :

Nama : SITI MUNIROH,S.Pd.I
Jabatan : Kepala Sekolah
Alamat : Kp. Serdang Desa Serdang Kulon Kec. Panongan Kab.Tangerang

Dengan ini menerangkan bahwa Mahasiswa yang beridentitas :

Nama : Siti Komariah
NIM : 1916120221
Jurusan/Prodi : Manajemen
Sekolah/Univ : Sekolah Tinggi Ilmu Ekonomi Putra Perdana Indonesia

Telah selesai melakukan penelitian di SMK Mandiri 01 Panongan, terhitung mulai dari Bulan Mei s/d Juli 2023, untuk memperoleh data dalam rangka penyusunan Skripsi Penelitian yang berjudul :

"Pengaruh Motivasi dan Kompensasi terhadap Kinerja Guru di SMK Mandiri 01 Panongan Kabupaten Tangerang."

Demikian surat keterangan ini dibuat dan diberikan kepada yang bersangkutan untuk dipergunakan sebagaimana mestinya.

Kab. Tangerang,03 Juli 2023

Kepala Sekolah
SMK Mandiri 01 Panongan

SITI MUNIROH, S.Pd.I



DAFTAR RIWAYAT HIDUP

Nama : SITI KOMARIAH
Tempat, Tanggal lahir : Tangerang, 29 Maret 2000
Alamat : Kp. Ciapus RT/RW 004/005 Ds. Panongan Kec.
Panongan Kab. Tangerang
Agama : Islam
Jenis Kelamin : Perempuan
Nomor Telepon / Email : 083813983383 / komariah.iyaa03@gmail.com

Riwayat Pendidikan

1. STIE PPI Program Studi Manajemen di Tangerang lulus tahun 2023
2. SMK Kesehatan Utama Insani lulus tahun 2018
3. SMP Darussalam lulus tahun 2015
4. SDN Panongan 1 lulus tahun 2012

Demikian riwayat hidup ini saya buat dengan sebenarnya.

Tangerang, 15 September 2023



(Siti Komariah)