



SURAT KEPUTUSAN
KETUA SEKOLAH TINGGI ILMU EKONOMI
PUTRA PERDANA INDONESIA
Nomor : 050e/01-A.01/43194/I/2023

Tentang
DOSEN PEMBIMBING SKRIPSI TAHUN AKADEMIK 2022/2023 GANJIL
PROGRAM STUDI MANAJEMEN

KETUA STIE PUTRA PERDANA INDONESIA,

- Menimbang : 1. Bahwa untuk menjamin kelancaran penyelesaian proses penyusunan skripsi mahasiswa Program Studi Manajemen Sekolah Tinggi Ilmu Ekonomi Ppi Tahun Akademik 2022/2023, perlu mengangkat Dosen Pembimbing Skripsi.
2. Bahwa nama yang tercantum dalam surat keputusan ini telah memenuhi syarat ketentuan akademik dan mempunyai kemampuan untuk melaksanakan tugas tersebut.
- Mengingat : 1. UU No. 12 Tentang Pendidikan Tinggi.
2. Permendikbud No. 3 Tahun 2020 Tentang Standar Nasional Perguruan Tinggi
3. Permendikbud No. 50 Tahun 2014 Tentang Sistem Penjaminan Mutu Pendidikan Tinggi.
4. Statuta Sekolah Tinggi Ilmu Ekonomi Ppi
- Memperhatikan : Hasil keputusan rapat pimpinan Sekolah Tinggi Ilmu Ekonomi Ppi tentang Penetapan Dosen Pembimbing Skripsi untuk Tahun Akademik 2022/2023 di Sekolah Tinggi Ilmu Ekonomi Ppi Tangerang.

MEMUTUSKAN :

- Menetapkan : 1. Mengangkat dan menetapkan dosen pembimbing skripsi:

Nama	FAYE MAYA DEWI, S.E., M.M.
NIDN	0426077505
Jabatan Fungsional	LEKTOR

Dalam penyusunan Skripsi Mahasiswa:

Nama	HADIYANTI PUSPITASARI
NIM	1916120131
Program Studi	MANAJEMEN



STIE-PPI

AKUNTANSI - MANAJEMEN
Terakreditasi B

2. Tugas membimbing Skripsi selama 1 (satu) semester dan dapat diperpanjang selama 1 (satu) semester berikutnya.
3. kepadanya diberikan tunjangan honor sesuai dengan ketentuan yang berlaku di Sekolah Tinggi Ilmu Ekonomi Ppi.
4. Surat Keputusan ini berlaku mulai tanggal surat keputusan ini ditetapkan dan apabila dikemudian hari terdapat kekeliruan akan dilakukan perbaikan sebagaimana mestinya.

Ditetapkan di : Tangerang

Pada tanggal : 17 Januari 2023

Ketua,



Dr.H. Juanda, S.E., S.H., M.M

NIP: 194100001

Tembusan :

1. Ketua Yayasan PPI
2. BPH Yayasan PPI
3. Arsip



KUESIONER PENELITIAN

PENGARUH STRES KERJA DAN PELATIHAN KERJA TERHADAP KINERJA KARYAWAN BAGIAN KANTOR PADA PT. CENTURY MITRA SUKSES SEJATI TANGERANG

Kepada Yth. Bapak/Ibu/Saudara/Saudari Responden

Dalam rangka memenuhi penelitian Tugas Akhir (Skripsi) di Jurusan Manajemen, Sekolah Tinggi Ilmu Ekonomi Putera Perdana Indonesia, bersama ini dengan hormat saya memohon kesediaan Bapak/Ibu/Saudara/Saudari untuk menjadi responden penelitian saya.

Untuk itu mohon bantuannya untuk mengisi angket/kuesioner ini berdasarkan kondisi Bapak/Ibu/Saudara/Saudari masing-masing saat ini, apa adanya. Semua informasi yang didapatkan ini akan menjadi bahan penelitian secara akademis. Semua jawaban akan dicantumkan tanpa nama dan akan dirahasiakan. Keberhasilan penelitian ini sangat bergantung pada partisipasi Bapak/Ibu/Saudara/Saudari.

Atas dukungan dan partisipasinya saya mengucapkan banyak terima kasih.

Peneliti,

Hadiyanti Puspitasari

A. Petunjuk Pengisian

1. Berikan tanda centang (\surd) pada salah satu pilihan yang tersedia pada masing-masing pernyataan.
2. Dengan keterangan jawaban sebagai berikut :
 - a. 1 = Sangat Tidak Setuju (STS)
 - b. 2 = Tidak Setuju (TS)
 - c. 3 = Ragu-Ragu (RG)
 - d. 4 = Setuju (S)
 - e. 5 = Sangat Setuju (SS)

B. Identitas Responden

1. Nama :
2. Usia : 18-25 Tahun
 26-30 Tahun
 31-40 Tahun
3. Jenis Kelamin : Laki-Laki Perempuan
4. Pendidikan Terakhir : SMA/SMK
 D3/ DIPLOMA
 S1
 Lainnya

Pernyataan Variabel Stres Kerja (X1)

No.	Pernyataan	STS	TS	RG	S	SS
1.	Atasan saya tidak pernah memberikan tekanan yang berlebihan terhadap apa yang saya kerjakan.					
2.	Saya tidak merasakan beban kerja yang berlebihan					
3.	Kemampuan saya dalam bekerja cukup baik.					
4.	Setiap karyawan memiliki tugas/pekerjaan yang berbeda-beda.					
5.	Pekerjaan saya yang diberikan tidak berlebihan					
6.	Tidak ada kecemburuan sosial antara sesama karyawan atas pekerjaan yang dilakukannya.					
7.	Tugas/pekerjaan atasan dengan bawahan pasti berbeda.					
8.	Saya mampu memahami tugas/pekerjaan yang diberikan kepada saya.					
9.	Atasan saya selalu memberikan perintah yang jelas.					
10.	Saya mampu memahami apapun perintah dari atasan					

Pernyataan Variabel Pelatihan Kerja (X2)

No.	Pernyataan	STS	TS	RG	S	SS
1.	Memberikan kualifikasi dan kompetensi yang memadai untuk karyawan mengikuti pelatihan kerja.					
2.	Memberikan motivasi kepada karyawan dalam mengikuti pelatihan kerja.					
3.	Karyawan bersemangat dalam mengikuti kegiatan pelatihan kerja.					
4.	Munculnya rasa keinginan karyawan untuk memperhatikan selama menjalani pelatihan kerja.					
5.	Metode pelatihan kerja yang diberikan sesuai dengan jenis pelatihan kerja terkait dengan masing-masing divisi.					
6.	Metode yang diberikan pada saat pelatihan kerja sesuai dengan materi pelatihan kerja terkait dengan masing-masing bagian divisi.					
7.	Materi yang diberikan selama pelatihan menambah kemampuan dan pengetahuan karyawan dalam tugasnya masing-masing					
8.	Materi yang diberikan selama pelatihan kerja sesuai dengan tujuan pelatihan kerja					
9.	Pelatihan kerja bertujuan untuk menambah keterampilan karyawan dalam menjalankan tugasnya					
10.	Tujuan dari pelatihan kerja adalah untuk memberikan etika kerja pada karyawan baru ataupun karyawan sudah lama					

Pernyataan Variabel Kinerja Karyawan (Y)

No.	Pernyataan	STS	TS	RG	S	SS
1.	Kerapihan dalam bekerja berpengaruh pada kualitas kerja.					
2.	Ketelitian dituntut dalam pekerjaan.					
3.	Kemampuan yang dimiliki seseorang sangat berpengaruh terhadap kinerjanya.					
4.	Kecepatan dan ketepatan waktu dalam menyelesaikan pekerjaan dibutuhkan untuk meningkatkan kuantitas kerja.					
5.	Pencapaian kerja dapat menghasilkan kepuasan.					
6.	Hasil kerja yang diberikan kepada karyawan memiliki sebuah tanggung jawab.					
7.	Dalam setiap pengambilan keputusan akan menghasilkan sebuah tanggung jawab.					
8.	Menjaga saran dan prasarana merupakan sebuah tanggung jawab					

TABEL DESKRIPTIF VARIABEL STRES KERJA (X1)

VARIABEL STRES KERJA (X1)										TOTAL
1	2	3	4	5	6	7	8	9	10	
5	4	5	5	5	4	5	5	5	5	48
4	4	4	4	4	4	4	4	4	4	40
4	4	4	5	5	5	5	4	4	5	45
5	5	5	4	5	4	4	5	5	4	46
4	4	4	4	4	4	4	4	4	4	40
4	4	4	4	4	4	4	4	4	4	40
4	4	5	4	4	4	4	4	5	4	42
4	4	4	4	3	4	4	4	4	4	39
5	5	5	5	4	5	5	5	5	5	49
5	5	5	5	5	5	5	5	5	5	50
4	4	4	5	4	4	4	4	4	5	42
4	4	4	4	4	4	4	4	4	4	40
4	4	4	4	4	4	4	4	4	4	40
4	4	3	4	5	5	4	4	3	4	40
5	4	5	5	5	4	5	5	5	5	48
5	5	5	5	5	5	5	5	5	5	50
4	4	4	5	5	5	4	4	4	5	44
4	4	4	4	4	5	4	4	4	4	41
4	4	3	5	4	4	5	4	3	5	41
5	5	5	5	5	5	5	5	5	5	50
4	4	4	5	4	4	4	4	4	5	42
4	4	4	5	5	4	4	4	4	5	43
4	3	4	4	5	3	4	4	4	4	39
5	5	4	4	4	4	4	5	4	4	43
4	4	4	4	4	4	4	4	4	4	40
4	4	4	4	4	3	4	4	4	4	39
4	4	4	4	4	4	4	4	4	4	40
5	5	4	5	5	5	5	5	4	5	48
5	5	5	5	4	5	4	5	5	5	48
4	4	4	4	3	4	3	4	4	4	38
5	4	4	5	5	5	5	5	4	5	47
5	3	4	5	5	5	4	5	4	5	45
4	4	4	5	5	4	5	4	4	5	44
5	4	5	5	5	5	5	5	5	5	49
5	4	5	5	4	5	5	5	5	5	48
5	4	5	5	5	4	5	5	5	5	48
5	5	5	5	4	5	5	5	5	5	49

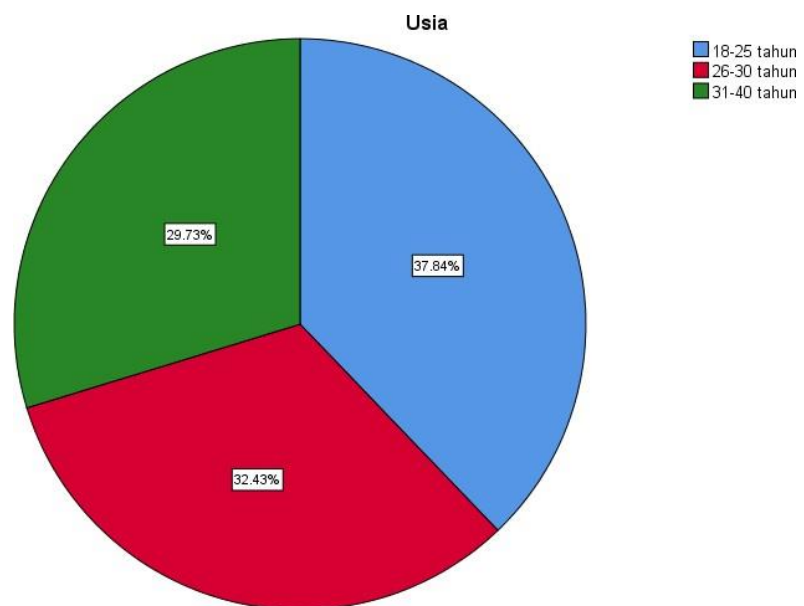
TABEL DESKRIPTIF VARIABEL KINERJA KARYAWAN (Y)

VARIABEL KINERJA KARYAWAN (Y)								TOTAL
1	2	3	4	5	6	7	8	
5	4	4	5	5	5	5	4	37
4	5	4	4	5	5	4	4	35
5	5	5	5	5	4	5	5	39
5	5	5	5	5	5	5	5	40
4	4	4	4	4	4	4	4	32
4	4	4	4	4	4	4	4	32
4	4	4	4	4	5	4	4	33
5	5	5	5	4	3	3	4	34
5	5	5	5	4	5	5	5	39
4	4	4	4	5	5	5	5	36
4	4	4	4	4	4	4	4	32
4	4	5	5	4	3	4	3	32
5	5	5	5	4	4	4	4	36
4	4	4	4	4	5	4	5	34
4	5	4	5	4	4	4	4	34
4	4	4	4	5	5	5	5	36
4	4	5	4	5	5	5	5	37
5	5	4	5	4	5	5	4	37
5	5	5	5	4	5	5	5	39
4	5	4	4	5	5	5	5	37
4	4	4	4	5	5	4	4	34
3	4	2	3	4	4	5	4	29
4	5	4	4	4	4	4	4	33
4	4	4	4	4	4	4	4	32
4	4	4	4	4	4	4	4	32
4	4	4	4	4	4	4	4	32
4	4	4	4	4	4	4	4	32
5	5	5	4	4	4	4	4	35
4	4	2	4	5	5	5	5	34
4	4	4	4	4	4	4	4	32
5	5	5	5	4	5	4	4	37
5	5	5	5	4	4	4	4	36
4	5	5	5	4	5	5	5	38
4	4	4	4	4	4	4	4	32
5	5	5	5	5	5	5	5	40
5	5	5	5	4	5	5	4	38
5	5	5	5	5	4	5	4	38
5	5	5	5	5	4	5	4	38

KARAKTERISHTIK RESPONDEN BERDASARKAN USIA

		Usia			
		Frequency	Percent	Valid Percent	Cumulative Percent
Valid	18-25 tahun	14	37.8	37.8	37.8
	26-30 tahun	12	32.4	32.4	70.3
	31-40 tahun	11	29.7	29.7	100.0
Total		37	100.0	100.0	

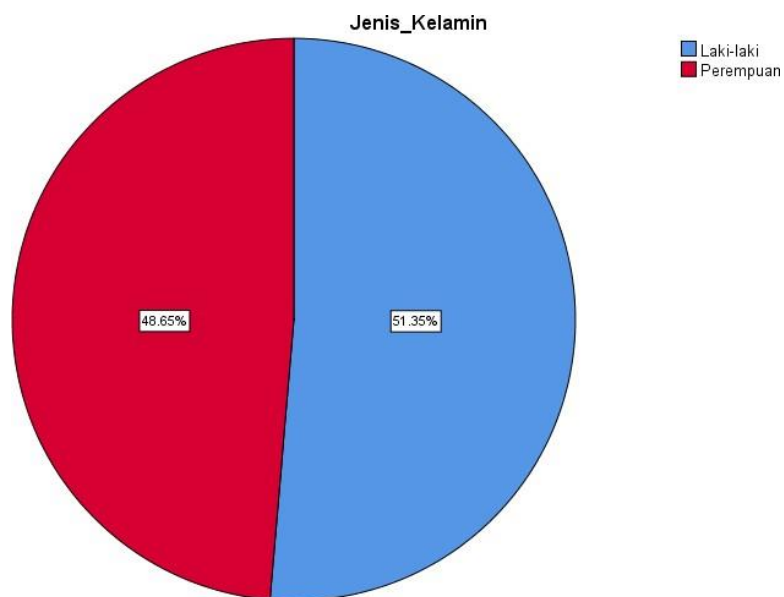
GAMBAR PIE CHART BERDASARKAN USIA



KARAKTERISISTIK RESPONDEN JENIS KELAMIN

		Jenis_Kelamin			
		Frequency	Percent	Valid Percent	Cumulative Percent
Valid	Laki-laki	19	51.4	51.4	51.4
	Perempuan	18	48.6	48.6	100.0
	Total	37	100.0	100.0	

GAMBAR PIE CHART BERDASARKAN JENIS KELAMIN

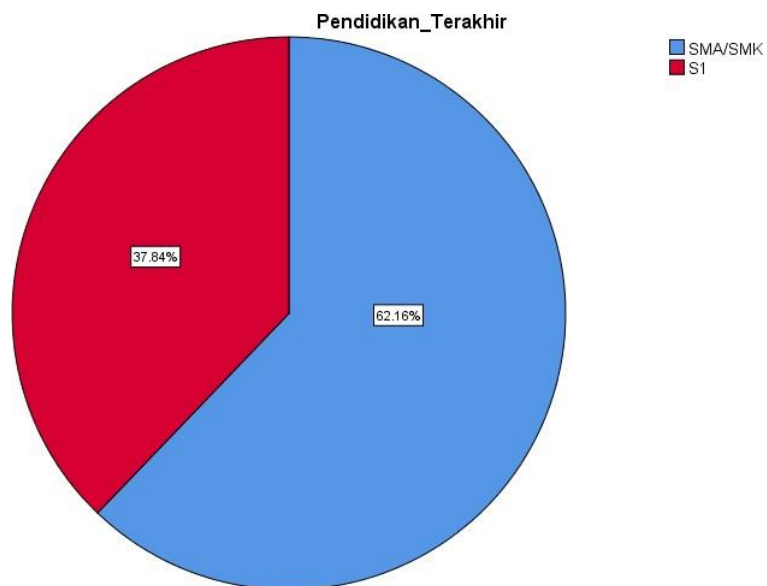


KARAKTERISTIK RESPONDEN PENDIDIKAN TERAKHIR

Pendidikan_Terakhir

		Frequency	Percent	Valid Percent	Cumulative Percent
Valid	SMA/SMK	23	62.2	62.2	62.2
	S1	14	37.8	37.8	100.0
	Total	37	100.0	100.0	

GAMBAR PIE CHART BERDASARKAN PENDIDIKAN TERAKHIR



UJI VALIDITAS STRES KERJA (X1)

Item-Total Statistics

	Scale Mean if Item Deleted	Scale Variance if Item Deleted	Corrected Item- Total Correlation	Cronbach's Alpha if Item Deleted
Stres_Kerja1	39.49	12.423	.851	.882
Stres_Kerja2	39.73	13.647	.463	.906
Stres_Kerja3	39.62	12.631	.673	.893
Stres_Kerja4	39.35	12.845	.719	.890
Stres_Kerja5	39.51	13.368	.448	.909
Stres_Kerja6	39.57	13.030	.545	.902
Stres_Kerja7	39.54	12.589	.724	.890
Stres_Kerja8	39.49	12.423	.851	.882
Stres_Kerja9	39.62	12.631	.673	.893
Stres_Kerja10	39.35	12.845	.719	.890

UJI VALIDITAS PELATIHAN KERJA (X2)

Item-Total Statistics

	Scale Mean if Item Deleted	Scale Variance if Item Deleted	Corrected Item- Total Correlation	Cronbach's Alpha if Item Deleted
Pelatihan_Kerja1	39.27	16.592	.828	.876
Pelatihan_Kerja2	39.14	17.009	.790	.880
Pelatihan_Kerja3	39.32	15.781	.712	.882
Pelatihan_Kerja4	39.22	16.730	.778	.879
Pelatihan_Kerja5	39.19	17.991	.542	.893
Pelatihan_Kerja6	39.65	15.456	.545	.905
Pelatihan_Kerja7	39.27	17.369	.575	.891
Pelatihan_Kerja8	39.16	18.195	.489	.896
Pelatihan_Kerja9	39.32	16.225	.783	.877
Pelatihan_Kerja10	39.30	17.159	.629	.888

UJI VALIDITAS KINERJA KARYAWAN (Y)

Item-Total Statistics

	Scale Mean if Item Deleted	Scale Variance if Item Deleted	Corrected Item- Total Correlation	Cronbach's Alpha if Item Deleted
Kinerja_Karyawan1	30.78	5.952	.648	.716
Kinerja_Karyawan2	30.65	6.290	.561	.733
Kinerja_Karyawan3	30.84	5.862	.429	.761
Kinerja_Karyawan4	30.73	6.036	.598	.724
Kinerja_Karyawan5	30.81	6.880	.338	.766
Kinerja_Karyawan6	30.73	6.536	.348	.768
Kinerja_Karyawan7	30.73	6.314	.485	.744
Kinerja_Karyawan8	30.86	6.565	.427	.753

UJI REALIBILITAS STRES KERJA

Reliability Statistics

Cronbach's Alpha	N of Items
.904	10

UJI REALIBILITAS PELATIHAN KERJA

Reliability Statistics

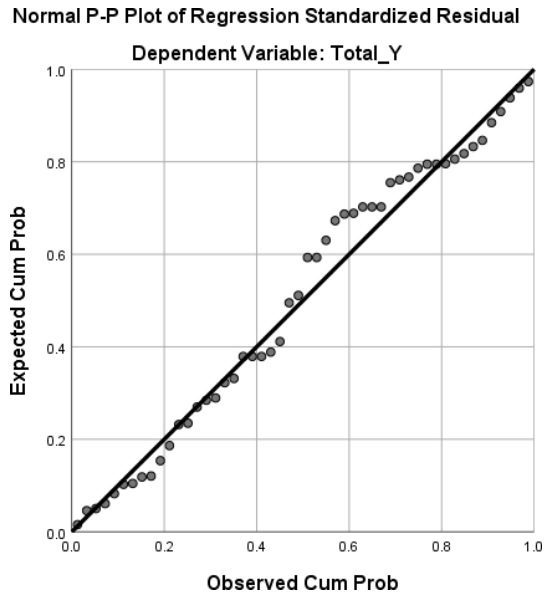
Cronbach's Alpha	N of Items
.897	10

UJI REALIBILITAS KINERJA KARYAWAN

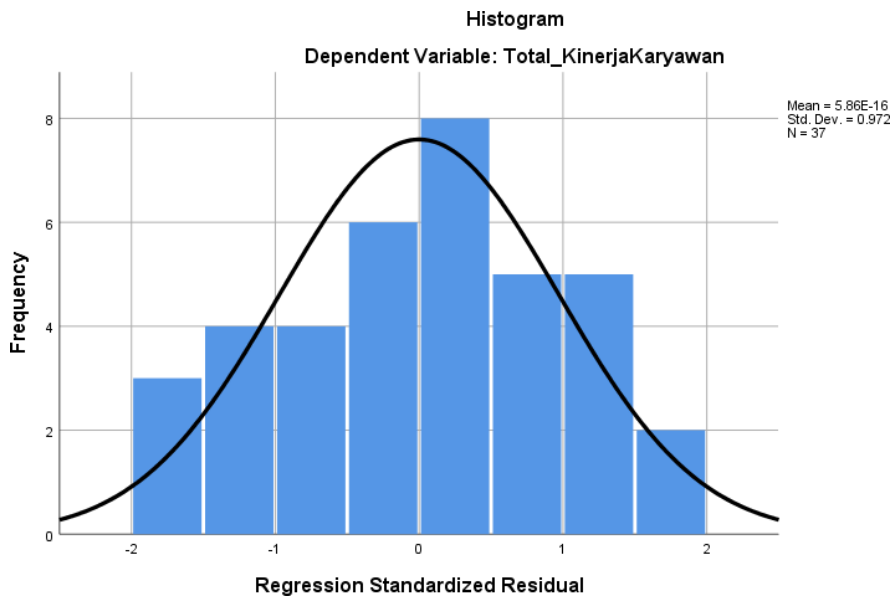
Reliability Statistics

Cronbach's Alpha	N of Items
.771	8

UJI NORMALITAS



HISTOGRAM NORMALITAS



TABEL STRES KERJA 1

		Stres_Kerja1			Cumulative
		Frequency	Percent	Valid Percent	Percent
Valid	Setuju	21	56.8	56.8	56.8
	Sangat Setuju	16	43.2	43.2	100.0
	Total	37	100.0	100.0	

TABEL STRES KERJA 2

		Stres_Kerja2			Cumulative
		Frequency	Percent	Valid Percent	Percent
Valid	Ragu-Ragu	2	5.4	5.4	5.4
	Setuju	26	70.3	70.3	75.7
	Sangat Setuju	9	24.3	24.3	100.0
	Total	37	100.0	100.0	

TABEL STRES KERJA 3

		Stres_Kerja3			Cumulative
		Frequency	Percent	Valid Percent	Percent
Valid	Ragu-Ragu	2	5.4	5.4	5.4
	Setuju	22	59.5	59.5	64.9
	Sangat Setuju	13	35.1	35.1	100.0
	Total	37	100.0	100.0	

TABEL STRES KERJA 4

		Stres_Kerja4			Cumulative
		Frequency	Percent	Valid Percent	Percent
Valid	Setuju	16	43.2	43.2	43.2
	Sangat Setuju	21	56.8	56.8	100.0
	Total	37	100.0	100.0	

TABEL STRES KERJA 5

		Stres_Kerja5			Cumulative
		Frequency	Percent	Valid Percent	Percent
Valid	Ragu-Ragu	2	5.4	5.4	5.4
	Setuju	18	48.6	48.6	54.1
	Sangat Setuju	17	45.9	45.9	100.0
	Total	37	100.0	100.0	

TABEL STRES KERJA 6

		Stres_Kerja6			Cumulative
		Frequency	Percent	Valid Percent	Percent
Valid	Ragu-Ragu	2	5.4	5.4	5.4
	Setuju	20	54.1	54.1	59.5
	Sangat Setuju	15	40.5	40.5	100.0
	Total	37	100.0	100.0	

TABEL STRES KERJA 7

		Stres_Kerja7			Cumulative
		Frequency	Percent	Valid Percent	Percent
Valid	Ragu-Ragu	1	2.7	2.7	2.7
	Setuju	21	56.8	56.8	59.5
	Sangat Setuju	15	40.5	40.5	100.0
	Total	37	100.0	100.0	

TABEL STRES KERJA 8

		Stres_Kerja8			Cumulative
		Frequency	Percent	Valid Percent	Percent
Valid	Setuju	21	56.8	56.8	56.8
	Sangat Setuju	16	43.2	43.2	100.0
	Total	37	100.0	100.0	

TABEL STRES KERJA 9

		Stres_Kerja9			Cumulative
		Frequency	Percent	Valid Percent	Percent
Valid	Ragu-Ragu	2	5.4	5.4	5.4
	Setuju	22	59.5	59.5	64.9
	Sangat Setuju	13	35.1	35.1	100.0
	Total	37	100.0	100.0	

TABEL STRES KERJA 10

		Stres_Kerja10			Cumulative
		Frequency	Percent	Valid Percent	Percent
Valid	Setuju	16	43.2	43.2	43.2
	Sangat Setuju	21	56.8	56.8	100.0
	Total	37	100.0	100.0	

TABEL PELATIHAN KERJA 1

		Pelatihan_Kerja1			Cumulative
		Frequency	Percent	Valid Percent	Percent
Valid	Ragu-Ragu	1	2.7	2.7	2.7
	Setuju	21	56.8	56.8	59.5
	Sangat Setuju	15	40.5	40.5	100.0
	Total	37	100.0	100.0	

TABEL PELATIHAN KERJA 2

		Pelatihan_Kerja2			Cumulative
		Frequency	Percent	Valid Percent	Percent
Valid	Setuju	18	48.6	48.6	48.6
	Sangat Setuju	19	51.4	51.4	100.0
	Total	37	100.0	100.0	

TABEL PELATIHAN KERJA 3

		Pelatihan_Kerja3			Cumulative
		Frequency	Percent	Valid Percent	Percent
Valid	Tidak Setuju	2	5.4	5.4	5.4
	Setuju	19	51.4	51.4	56.8
	Sangat Setuju	16	43.2	43.2	100.0
	Total	37	100.0	100.0	

TABEL PELATIHAN KERJA 4

		Pelatihan_Kerja4			Cumulative
		Frequency	Percent	Valid Percent	Percent
Valid	Ragu-Ragu	1	2.7	2.7	2.7
	Setuju	19	51.4	51.4	54.1
	Sangat Setuju	17	45.9	45.9	100.0
	Total	37	100.0	100.0	

TABEL PELATIHAN KERJA 5

		Pelatihan_Kerja5			Cumulative
		Frequency	Percent	Valid Percent	Percent
Valid	Setuju	20	54.1	54.1	54.1
	Sangat Setuju	17	45.9	45.9	100.0
	Total	37	100.0	100.0	

TABEL PELATIHAN KERJA 6

		Pelatihan_Kerja6			
		Frequency	Percent	Valid Percent	Cumulative Percent
Valid	Sangat Tidak Setuju	1	2.7	2.7	2.7
	Tidak Setuju	1	2.7	2.7	5.4
	Ragu-Ragu	8	21.6	21.6	27.0
	Setuju	14	37.8	37.8	64.9
	Sangat Setuju	13	35.1	35.1	100.0
	Total	37	100.0	100.0	

TABEL PELATIHAN KERJA 7

		Pelatihan_Kerja7			
		Frequency	Percent	Valid Percent	Cumulative Percent
Valid	Ragu-Ragu	2	5.4	5.4	5.4
	Setuju	19	51.4	51.4	56.8
	Sangat Setuju	16	43.2	43.2	100.0
	Total	37	100.0	100.0	

TABEL PELATIHAN KERJA 8

		Pelatihan_Kerja8			
		Frequency	Percent	Valid Percent	Cumulative Percent
Valid	Setuju	19	51.4	51.4	51.4
	Sangat Setuju	18	48.6	48.6	100.0
	Total	37	100.0	100.0	

TABEL PELATIHAN KERJA 9

		Pelatihan_Kerja9			
		Frequency	Percent	Valid Percent	Cumulative Percent
Valid	Ragu-Ragu	3	8.1	8.1	8.1
	Setuju	19	51.4	51.4	59.5
	Sangat Setuju	15	40.5	40.5	100.0
	Total	37	100.0	100.0	

TABEL PELATIHAN KERJA 10

		Pelatihan_Kerja10			Cumulative
		Frequency	Percent	Valid Percent	Percent
Valid	Ragu-Ragu	2	5.4	5.4	5.4
	Setuju	20	54.1	54.1	59.5
	Sangat Setuju	15	40.5	40.5	100.0
	Total	37	100.0	100.0	

TABEL KINERJA KARYAWAN 1

		Kinerja_Karyawan1			Cumulative
		Frequency	Percent	Valid Percent	Percent
Valid	Ragu-Ragu	1	2.7	2.7	2.7
	Setuju	21	56.8	56.8	59.5
	Sangat Setuju	15	40.5	40.5	100.0
	Total	37	100.0	100.0	

TABEL KINERJA KARYAWAN 2

		Kinerja_Karyawan2			Cumulative
		Frequency	Percent	Valid Percent	Percent
Valid	Setuju	18	48.6	48.6	48.6
	Sangat Setuju	19	51.4	51.4	100.0
	Total	37	100.0	100.0	

TABEL KINERJA KARYAWAN 3

		Kinerja_Karyawan3			Cumulative
		Frequency	Percent	Valid Percent	Percent
Valid	Tidak Setuju	2	5.4	5.4	5.4
	Setuju	19	51.4	51.4	56.8
	Sangat Setuju	16	43.2	43.2	100.0
	Total	37	100.0	100.0	

TABEL KINERJA KARYAWAN 4

		Frequency	Percent	Valid Percent	Cumulative Percent
Valid	Ragu-Ragu	1	2.7	2.7	2.7
	Setuju	19	51.4	51.4	54.1
	Sangat Setuju	17	45.9	45.9	100.0
	Total	37	100.0	100.0	

TABEL KINERJA KARYAWAN 5

		Frequency	Percent	Valid Percent	Cumulative Percent
Valid	Setuju	24	64.9	64.9	64.9
	Sangat Setuju	13	35.1	35.1	100.0
	Total	37	100.0	100.0	

TABEL KINERJA KARYAWAN 6

		Frequency	Percent	Valid Percent	Cumulative Percent
Valid	Ragu-Ragu	2	5.4	5.4	5.4
	Setuju	17	45.9	45.9	51.4
	Sangat Setuju	18	48.6	48.6	100.0
	Total	37	100.0	100.0	

TABEL KINERJA KARYAWAN 7

		Frequency	Percent	Valid Percent	Cumulative Percent
Valid	Ragu-Ragu	1	2.7	2.7	2.7
	Setuju	19	51.4	51.4	54.1
	Sangat Setuju	17	45.9	45.9	100.0
	Total	37	100.0	100.0	

TABEL KINERJA KARYAWAN 8

Kinerja_Karyawan8

		Frequency	Percent	Valid Percent	Cumulative Percent
Valid	Ragu-Ragu	1	2.7	2.7	2.7
	Setuju	24	64.9	64.9	67.6
	Sangat Setuju	12	32.4	32.4	100.0
	Total	37	100.0	100.0	

UJI KORELASI PARSIAL (PEARSON CORRELATION)

Correlations

		Total_Stres_Kerja	Total_Pelatihan_Kerja	Total_Kinerja_Karyawan
Total_Stres_Kerja	Pearson Correlation	1	.124	.461**
	Sig. (2-tailed)		.466	.004
	N	37	37	37
Total_Pelatihan_Kerja	Pearson Correlation	.124	1	.770**
	Sig. (2-tailed)	.466		.000
	N	37	37	37
Total_Kinerja_Karyawan	Pearson Correlation	.461**	.770**	1
	Sig. (2-tailed)	.004	.000	
	N	37	37	37

** . Correlation is significant at the 0.01 level (2-tailed).

KOEFSISIEN KORELASI

Model Summary^b

Model	R	R Square	Adjusted R Square	Std. Error of the Estimate
1	.854 ^a	.729	.713	1.513

a. Predictors: (Constant), Total_Pelatihan_Kerja, Total_Stres_Kerja

b. Dependent Variable: Total_Kinerja_Karyawan

HASIL ANALISIS REGRESI BERGANDA

Coefficients^a

Model		Unstandardized Coefficients		Standardized	t	Sig.
		B	Std. Error	Coefficients Beta		
1	(Constant)	3.855	3.503		1.100	.279
	Total_Stres_Kerja	.265	.064	.371	4.125	.000
	Total_Pelatihan_Kerja	.451	.056	.724	8.052	.000

a. Dependent Variable: Total_Kinerja_Karyawan

UJI T HITUNG

Coefficients^a

Model		Unstandardized Coefficients		Standardized	t	Sig.
		B	Std. Error	Coefficients Beta		
1	(Constant)	3.855	3.503		1.100	.279
	Total_Stres_Kerja	.265	.064	.371	4.125	.000
	Total_Pelatihan_Kerja	.451	.056	.724	8.052	.000

a. Dependent Variable: Total_Kinerja_Karyawan

UJI SIMULTAN (UJI F)

ANOVA^a

Model		Sum of Squares	df	Mean Square	F	Sig.
1	Regression	209.241	2	104.621	45.729	.000 ^b
	Residual	77.786	34	2.288		
	Total	287.027	36			

a. Dependent Variable: Total_Kinerja_Karyawan

b. Predictors: (Constant), Total_Pelatihan_Kerja, Total_Stres_Kerja

DAFTAR RIWAYAT HIDUP

NAMA : HADIYANTI PUSPITASARI
TEMPAT,TANGGAL LAHIR : Jakarta, 15 APRIL 1999
ALAMAT : KP.COUREG N0.99 GANG BELANDA, DESA
PEUSAR KEC. PANONGAN KAB.TANGERANG
BANTEN,15710.

AGAMA : ISLAM
JENIS KELAMIN : PEREMPUAN
No.HP : 085694624389
E-MAIL : hadiyantii154@gmail.com

Riwayat Pendidikan :

1. SMA CITRA ISLAMI DI TANGERANG LULUS TAHUN 2017
2. SMP DARUSSALAM DI TANGERANG LULUS TAHUN 2014
3. SDIT AL-FATIH 1 DI TANGERANG LULUS TAHUN 2011

DEMIKIAN RIWAYAT HIDUP INI SAYA BUAT DENGAN SEBENARNYA.

TANGERANG, 29 MEI 2023

HADIYANTI PUSPITASARI