

KUESIONER

Assalamu'alaikum Wr. Wb

Bapak/Ibu/Saudara/I Responden yang terhormat, terima kasih dan hormat saya atas berkenannya meluangkan waktu untuk memberi jawaban atas kuesioner (lembar pernyataan) saya ini guna memperoleh hasil penelitian terhadap tugas akhir perkuliahan (skripsi) di Sekolah Tinggi Ilmu Ekonomi Putera Perdana Indonesia (STIE PPI) Citra Raya Cikupa Kabupaten Tangerang yang berjudul "Pengaruh Pelatihan dan Motivasi Terhadap Produktivitas kerja karyawan setiap jawaban yang diberikan sangat bermanfaat untuk menyelesaikan skripsi ini.

Wassalamu'alaikum Wr. Wb

Tangerang, 21 Februari 2023

Hormat Saya

Peneliti,

(Abdul azis)

A. Petunjuk Pengisian Kuesoner

Jawablah pertanyaan atau pernyataan berikut ini dengan mengisi jawaban pada titik-titik yang telah disediakan atau dengan **memberi tanda cek (√)** pada jawaban yang sesuai dengan pilihan anda.

B. Keterangan Jawaban

Simbol	Kategori	Nilai/Bobot
SS	Sangat Setuju	5
S	Setuju	4
RR	Ragu-ragu	3
TS	Tidak Setuju	2
STS	Sangat Tidak Setuju	1

C. Karakteristik Responden

Jenis Kelamin	
1. Laki-laki	<input type="text"/>
2. Perempuan	<input type="text"/>

Pendidikan	
1. SMA	<input type="text"/>
2. S1	<input type="text"/>
3. S2	<input type="text"/>

Usia	
1. 17-30 tahun	<input type="text"/>
2. 30-40 tahun	<input type="text"/>
3. >40 tahun	<input type="text"/>

1. Variabel Pelatihan

NO	Pernyataan	SS	S	RR	TS	STS
		5	4	3	2	1
1.	Latar belakang pendidikan dan pengalaman kerja instruktur berpengaruh terhadap kualitas pelatihan karyawan.					
2.	Instruktur menguasai materi yang akan disampaikan di program pelatihan.					
3.	Karyawan berpartisipasi aktif dan semangat mengikuti pelatihan.					

4.	Setelah mengikuti pelatihan karyawan bersedia mengikuti seleksi pekerjaan sesuai dengan keteentuan.					
5.	Materi yang diberikan oleh perusahaan dalam pelatihan sesuai dengan tujuan perusahaan.					
6.	Materi pelatihan yang diberikan telah sesuai dengan komponen karyawan.					
7.	Pelatihan yang diberikansesuai dengan penetapan sasaran menghasilkan kemampuan karyawan yang lebih baik dalam bekerja.					
8.	Metode pelatihan telah sesuai dengan pensosialisassian yang disampaikan kepada karyawan.					
9	Metode pelatihan yang digunakan pada saat program pelatihanmemillii saaran yang jelas					
10	Metode yang digunakan pada program pelatihan dapat meningkatkan keterampilan karyawan.					

2. Variabel Motivasi

No.	Pernyataan	SS	S	RR	TS	STS
		5	4	3	2	1
1.	Manajemen perusahaan sudah memberikan penghasilan yang layak kepada setiap karyawan untuk membeli kebutuhan makanan dan minuman serta kebutuhan standar minimal perumahan.					
2.	Manajemen perusahaan sudah memberikan jaminan kelancaran kepada setiap karyawan dalam bekerja.					
3.	Manajemen perusahaan sudah memberikan jaminan hari tua kepada setiap karyawan.					
4.	Manajemen perusahaan memiliki hubungan harmonis dengan setiap karyawan.					
5.	Manajemen perusahaan memberikan kesempatan kepada setiap karyawan untuk bermasyarakat.					
6.	Manajemen perusahaan selalu					

	memberikan penghargaan kepada karyawan teladan.					
7.	Manajemen perusahaan sudah memberikan penghargaan non-fisik yang diberikan seperti upaya terimakasih, pemberian piagam penghargaan, promosi, jabatan maupun pemberian tanda jasa kepada setiap karyawan.					
8.	Manajemen perusahaan memberikan kesempatan kepada setiap karyawan untuk mengembangkan diri.					
9.	Mnajemen perusahaan memberikan kesempatan kepada setiap karyawan untuk menggali potensi diri.					

3. Variabel Prouktivitas kerja Karyawan

No.	Pernyataan	SS	S	RR	TS	STS
		5	4	3	2	1
1.	Setiap karyawan bersedia untuk bekerja rolling atau shift work					
2.	Setiap karyawan yang baru harus mengikuti pelatihan yang diberikan oleh perusahaan.					
3.	Setiap bagian tugas masing-masing karyawan dalam bekerja selalu memenuhi target perusahaan.					
4.	Pimpinan dan karyawan mempunyai hubungan baik dan bekerja sama dalam melakukan pekerjaan.					
5.	Setiap karyawan mempunyai hubungan baik dalam bekerja sama.					
6.	Komunikasi yang baik terjalin hubungan baik dalam bekerja sama.					
7.	Setiap karyawan mempunyai tugas dan tanggung jawab terhadap pekerjaannya.					

8	Setiap karyawan memiliki perencanaan terhadap tugas tambahan yang diberikan.					
9	Setiap karyawan dapat menyelesaikan tugas dan pekerjaan dengan baik dan benar.					
10	Selalu berusaha mengembangkan kemampuan.					

No	Usia	Jenis Kelamin	Pendidikan
1	1	2	1
2	1	1	1
3	1	1	2
4	1	2	1
5	1	1	1
6	1	1	3
7	1	2	1
8	1	2	1
9	1	1	1
10	1	1	2
11	1	1	1
12	1	1	1
13	2	2	1
14	1	1	3
15	1	1	3
16	1	1	1
17	1	1	1
18	1	2	3
19	1	2	3
20	1	1	1
21	1	2	1

22	1	2	1
23	1	1	1
24	1	2	3
25	2	1	3
26	1	2	1
27	1	2	1
28	1	2	1
29	2	1	3
30	1	1	1
31	1	1	1
32	1	2	1
33	1	2	3
34	1	2	1
35	1	2	1
36	1	2	1
37	1	2	3
38	1	1	1
39	1	1	1
40	1	1	1
41	3	1	1
42	1	1	1
43	1	1	1
44	2	1	1
45	2	1	1
46	1	2	1
47	1	2	1
48	1	1	3
49	1	1	1
50	1	2	1
51	1	1	1
52	1	1	1
53	1	1	1
54	2	1	3
55	2	1	1
56	1	2	3
57	1	2	1
58	1	1	1
59	1	1	1
60	1	2	1

61	1	2	3
62	1	2	3
63	1	1	1
64	1	1	1
65	1	1	1
66	3	1	1
67	1	1	1
68	3	1	1
69	2	1	1
70	2	1	3
71	1	2	3
72	1	2	3
73	1	1	1
74	1	1	1
75	1	2	3
76	1	1	1
77	1	1	1
78	1	1	1
79	2	1	1
80	2	1	1

NO	Pernyataan										Total X1
	1	2	3	4	5	6	7	8	9	10	
1	4	4	5	5	4	5	4	5	5	5	46
2	4	3	5	5	5	3	4	5	4	3	41
3	4	5	3	4	5	5	3	4	5	3	41
4	3	4	5	4	4	5	5	5	5	5	45
5	4	5	5	5	3	4	5	5	5	4	45
6	4	5	5	5	5	5	5	5	5	5	49
7	4	4	4	4	5	4	3	4	4	4	40
8	4	4	4	3	3	4	4	3	4	4	37
9	4	4	4	4	3	4	4	4	3	4	38
10	5	4	4	4	4	3	4	4	4	3	39
11	4	4	5	5	4	5	4	4	4	4	43
12	5	4	4	5	5	5	5	5	5	5	48
13	4	4	4	4	4	4	4	4	4	4	40
14	5	5	5	5	5	5	4	5	5	5	49
15	5	5	5	5	4	5	5	5	4	5	48

16	4	4	4	4	4	4	4	4	4	4	40
17	4	4	3	5	4	5	3	4	4	4	40
18	4	4	4	4	4	4	4	4	4	4	40
19	5	5	4	5	5	5	4	5	5	5	48
20	5	4	5	4	4	4	4	4	4	4	42
21	4	3	4	4	4	5	4	4	4	4	40
22	5	5	5	5	5	5	4	5	5	5	49
23	4	5	4	5	4	5	5	5	5	5	47
24	5	5	5	5	5	5	5	5	2	5	47
25	4	5	4	5	4	4	5	5	4	4	44
26	4	4	4	4	4	2	4	4	4	2	36
27	5	4	4	5	5	4	4	4	4	4	43
28	5	5	4	5	4	4	5	5	4	4	45
29	5	5	5	3	5	5	5	3	5	5	46
30	4	3	5	4	5	4	4	4	4	4	41
31	4	4	4	3	4	4	4	2	4	4	37
32	5	5	4	5	5	5	5	5	5	5	49
33	5	5	5	4	5	4	4	4	4	4	44
34	5	5	4	5	5	5	5	5	5	5	49
35	5	5	5	5	5	4	5	5	4	4	47
36	4	5	5	5	4	5	4	5	5	5	47
37	5	5	5	5	5	5	5	5	5	5	50
38	5	5	5	4	5	4	4	4	4	4	44
39	5	5	5	5	5	5	5	5	5	5	50
40	3	4	4	4	4	4	5	4	4	4	40
41	4	4	4	4	4	4	4	4	4	4	40
42	4	4	4	5	5	4	4	5	5	4	44
43	4	5	4	4	4	4	5	4	4	4	42
44	4	4	2	4	4	4	3	4	4	4	37
45	4	5	3	4	3	4	2	4	4	4	37
46	5	4	5	4	4	5	4	4	4	5	44
47	5	5	4	4	5	5	4	4	4	5	45
48	4	3	5	5	3	4	4	5	4	4	41
49	5	5	5	5	5	5	4	5	5	5	49
50	4	5	5	4	5	4	5	4	4	4	44
51	5	4	4	4	4	4	4	4	4	4	41
52	5	4	4	5	5	4	4	5	5	4	45
53	4	4	4	4	4	4	4	4	4	4	40
54	3	4	5	4	4	4	3	4	4	5	40

55	3	5	4	4	5	4	2	4	4	4	39
56	5	5	4	4	5	5	4	4	4	5	45
57	4	4	4	4	5	5	4	4	4	5	43
58	4	5	5	5	4	4	5	5	4	4	45
59	5	5	5	5	5	5	5	5	5	5	50
60	5	5	5	4	5	4	5	4	4	4	45
61	4	4	5	5	4	5	4	5	5	5	46
62	4	3	5	5	5	3	4	5	4	3	41
63	4	5	3	4	5	5	3	4	5	3	41
64	3	4	5	4	4	5	5	5	5	5	45
65	4	5	5	5	3	4	5	5	5	4	45
66	4	5	5	5	5	5	5	5	5	5	49
67	4	4	4	4	5	4	3	4	4	4	40
68	4	4	4	3	3	4	4	3	4	4	37
69	4	4	4	4	3	4	4	4	3	4	38
70	5	4	4	4	4	3	4	4	4	3	39
71	4	4	5	5	4	5	4	4	4	4	43
72	5	4	4	5	5	5	5	5	5	5	48
73	4	4	4	4	4	4	4	4	4	4	40
74	5	5	5	5	5	5	4	5	5	5	49
75	5	5	5	5	4	5	5	5	4	5	48
76	4	4	4	4	4	4	4	4	4	4	40
77	4	4	3	5	4	5	3	4	4	4	40
78	4	4	4	4	4	4	4	4	4	4	40
79	5	5	4	5	5	5	4	5	5	5	48
80	5	4	5	4	4	4	4	4	4	4	42

NO	Pernyataan									Total X2
	1	2	3	4	5	6	7	8	9	
1	5	5	5	5	5	5	5	5	5	45
2	4	4	4	4	4	4	4	4	4	36
3	4	4	4	4	4	5	3	4	4	36
4	5	5	4	5	5	5	5	5	5	44
5	4	5	5	4	4	5	4	4	5	40
6	3	5	5	3	5	5	5	5	5	41
7	5	5	5	5	5	5	5	5	5	45
8	4	4	3	4	4	4	4	3	4	34
9	4	3	4	4	4	3	4	4	3	33

10	5	5	5	5	5	4	3	5	5	42
11	4	4	5	4	4	4	4	4	4	37
12	5	5	5	5	5	5	5	5	5	45
13	4	4	4	4	4	4	4	4	4	36
14	5	4	5	5	5	5	5	5	4	43
15	5	5	5	5	5	5	5	5	5	45
16	4	4	4	4	4	4	4	4	4	36
17	5	5	5	5	5	5	5	5	5	45
18	4	5	4	4	5	4	5	5	4	40
19	5	5	5	5	5	5	5	5	5	45
20	4	4	4	4	4	4	4	4	4	36
21	4	4	4	4	4	4	4	4	4	36
22	5	5	5	5	5	5	5	5	5	45
23	5	5	5	5	5	5	5	5	5	45
24	5	2	5	5	5	2	5	5	2	36
25	4	4	5	4	4	4	4	5	4	38
26	2	4	4	2	2	4	2	4	4	28
27	4	4	5	4	4	4	4	4	4	37
28	4	4	5	4	4	4	4	5	4	38
29	5	5	3	5	5	5	5	5	5	43
30	4	4	4	4	4	4	4	4	4	36
31	4	4	3	4	4	4	4	4	4	35
32	5	5	5	5	5	5	5	5	5	45
33	4	4	4	4	4	4	4	4	4	36
34	5	5	5	5	5	5	5	5	5	45
35	4	4	5	4	4	4	4	5	4	38
36	5	5	5	5	5	5	5	5	5	45
37	5	5	5	5	5	5	5	5	5	45
38	4	4	4	4	4	4	4	4	4	36
39	5	5	5	5	5	5	5	5	5	45
40	4	4	4	4	4	4	4	4	4	36
41	4	4	4	4	4	4	4	4	4	36
42	5	5	5	5	4	5	4	5	5	43
43	4	4	4	4	4	4	4	4	4	36
44	4	4	4	4	4	4	4	4	4	36
45	4	4	4	4	4	4	4	4	4	36
46	4	4	4	4	5	4	5	4	4	38
47	4	4	4	4	5	4	5	4	4	38
48	4	4	5	4	4	4	4	5	4	38

49	3	3	3	3	3	5	5	3	3	31
50	4	4	4	4	4	4	4	4	4	36
51	4	4	4	4	4	4	4	4	4	36
52	5	5	5	5	4	5	4	5	5	43
53	4	4	4	4	5	4	4	4	4	37
54	4	4	4	4	5	4	4	4	4	37
55	4	4	4	4	4	4	4	4	4	36
56	4	4	4	4	4	4	4	4	4	36
57	4	4	4	4	5	4	5	4	4	38
58	4	4	5	4	4	4	4	5	4	38
59	5	5	5	5	5	5	5	5	5	45
60	5	5	5	5	5	4	4	5	5	43
61	5	5	5	5	5	5	5	5	5	45
62	4	4	4	4	4	4	4	4	4	36
63	4	4	4	4	4	5	3	4	4	36
64	5	5	4	5	5	5	5	5	5	44
65	4	5	5	4	4	5	4	4	5	40
66	3	5	5	3	5	5	5	5	5	41
67	5	5	5	5	5	5	5	5	5	45
68	4	4	3	4	4	4	4	3	4	34
69	4	3	4	4	4	3	4	4	3	33
70	5	5	5	5	5	4	3	5	5	42
71	4	4	5	4	4	4	4	4	4	37
72	5	5	5	5	5	5	5	5	5	45
73	4	4	4	4	4	4	4	4	4	36
74	5	4	5	5	5	5	5	5	4	43
75	5	5	5	5	5	5	5	5	5	45
76	4	4	4	4	4	4	4	4	4	36
77	5	5	5	5	5	5	5	5	5	45
78	4	5	4	4	5	4	5	5	4	40
79	5	5	5	5	5	5	5	5	5	45
80	4	5	4	4	5	4	5	5	4	40

NO	Pernyataan										Total Y
	1	2	3	4	5	6	7	8	9	10	
1	5	4	5	5	4	5	5	5	5	5	48
2	4	3	4	4	5	5	3	5	5	3	41
3	4	5	4	5	5	5	3	5	5	3	44
4	3	4	5	5	4	5	5	5	5	5	46

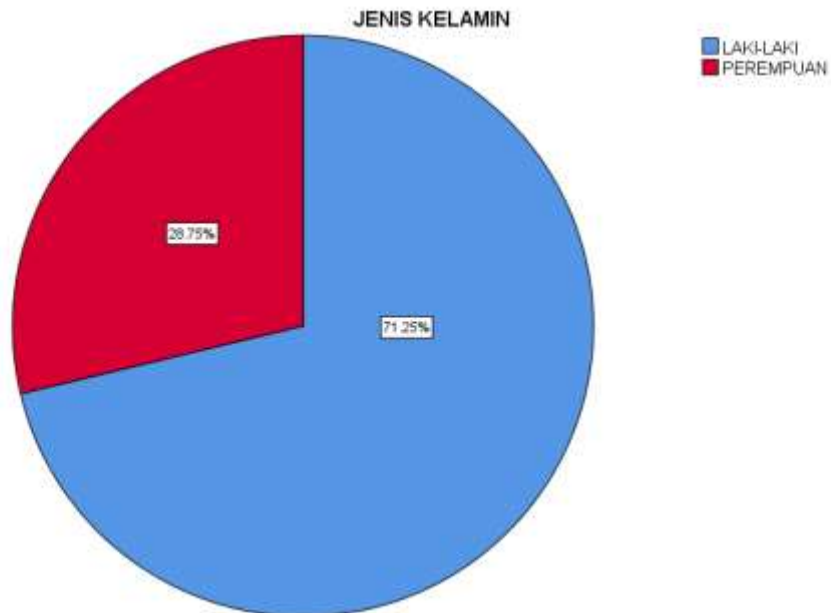
5	4	5	4	5	3	4	4	5	5	4	43
6	5	5	3	5	5	3	5	5	5	5	46
7	5	4	5	5	5	5	3	4	4	4	44
8	3	4	4	4	3	4	4	3	4	4	37
9	4	4	4	3	3	4	4	4	3	4	37
10	4	4	5	4	4	4	4	4	4	3	40
11	4	4	4	4	4	4	3	4	4	4	39
12	5	4	5	5	5	5	5	5	5	5	49
13	4	4	4	4	4	4	4	4	4	4	40
14	5	5	5	5	5	4	4	5	5	5	48
15	5	5	5	5	5	5	5	5	5	5	50
16	4	4	4	4	4	3	4	4	4	4	39
17	4	4	5	5	4	4	4	4	4	4	42
18	4	4	5	4	4	4	4	4	4	4	41
19	5	5	5	5	5	5	5	5	5	5	50
20	4	4	4	4	4	5	4	4	4	4	41
21	4	4	4	4	4	2	4	4	4	4	38
22	5	4	5	5	5	4	4	5	5	5	47
23	4	5	5	5	4	4	5	5	5	5	47
24	4	5	5	2	4	4	5	5	2	5	41
25	4	4	4	4	4	5	5	5	4	4	43
26	4	4	2	4	4	4	4	4	4	2	36
27	5	4	4	4	5	5	4	4	4	4	43
28	4	5	4	4	4	4	5	5	4	4	43
29	5	5	5	5	5	5	5	5	5	5	50
30	5	5	4	4	5	4	4	4	4	4	43
31	4	4	4	4	4	4	4	2	4	4	38
32	4	4	5	5	4	5	5	5	5	5	47
33	5	5	4	4	5	4	4	4	4	4	43
34	4	5	5	5	4	5	5	5	5	5	48
35	4	5	4	4	4	4	5	5	4	4	43
36	4	5	5	5	4	4	4	5	5	5	46
37	5	5	5	5	5	5	5	5	5	5	50
38	5	5	4	4	5	4	4	4	4	4	43
39	5	5	5	5	5	5	5	5	5	5	50
40	4	4	4	4	4	5	5	4	4	4	42
41	5	4	4	4	5	4	4	4	4	4	42
42	5	4	5	5	5	4	4	5	5	4	46
43	4	5	4	4	4	3	5	4	4	4	41

44	4	4	4	4	4	3	4	4	4	4	39
45	5	5	4	4	5	5	4	4	4	4	44
46	5	5	4	4	5	5	5	4	4	5	46
47	4	4	4	4	4	3	4	4	4	4	39
48	4	4	4	4	4	5	5	5	4	4	43
49	4	4	3	5	4	5	4	5	5	5	44
50	5	5	4	4	5	5	5	4	4	4	45
51	5	5	4	4	5	4	5	4	4	4	44
52	5	5	5	5	5	4	5	5	5	4	48
53	4	3	4	4	4	3	5	4	4	4	39
54	4	2	4	4	4	3	4	4	4	4	37
55	5	5	4	5	5	3	4	4	4	4	43
56	5	4	5	5	5	4	4	4	4	5	45
57	4	3	4	4	4	4	5	4	4	5	41
58	4	4	4	4	4	3	5	5	4	4	41
59	4	4	5	5	4	5	5	5	5	5	47
60	5	5	5	4	5	4	4	4	4	4	44
61	5	4	5	5	4	5	5	5	5	5	48
62	4	3	4	4	5	5	3	5	5	3	41
63	4	5	4	5	5	5	3	5	5	3	44
64	3	4	5	5	4	5	5	5	5	5	46
65	4	5	4	5	3	4	4	5	5	4	43
66	5	5	3	5	5	3	5	5	5	5	46
67	5	4	5	5	5	5	3	4	4	4	44
68	3	4	4	4	3	4	4	3	4	4	37
69	4	4	4	3	3	4	4	4	3	4	37
70	4	4	5	4	4	4	4	4	4	3	40
71	4	4	4	4	4	4	3	4	4	4	39
72	5	4	5	5	5	5	5	5	5	5	49
73	4	4	4	4	4	4	4	4	4	4	40
74	5	5	5	5	5	4	4	5	5	5	48
75	5	5	5	5	5	5	5	5	5	5	50
76	4	4	4	4	4	3	4	4	4	4	39
77	4	4	5	5	4	4	4	4	4	4	42
78	4	4	5	4	4	4	4	4	4	4	41
79	5	5	5	5	5	5	5	5	5	5	50
80	4	4	4	4	4	5	4	4	4	4	41

DATA RESPONDEN

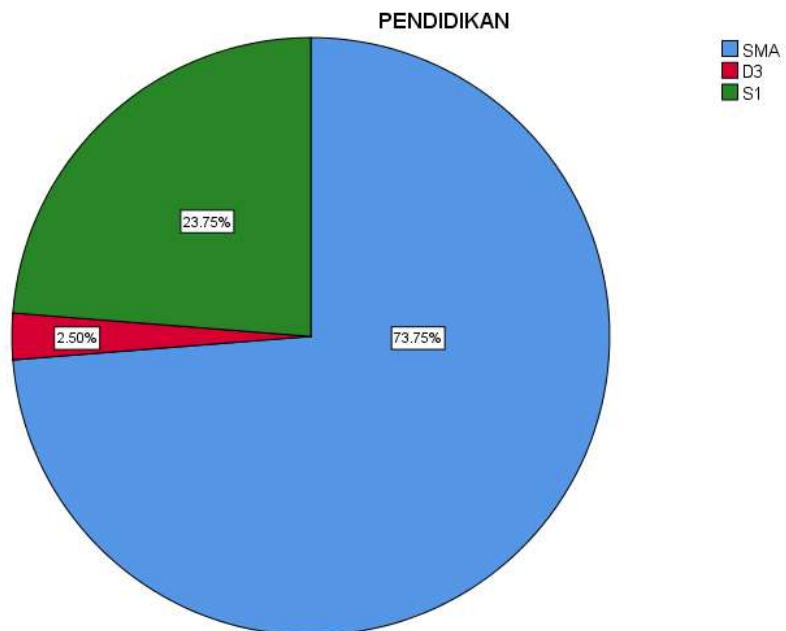
1. Jenis Kelamin

JENIS KELAMIN					
		Frequency	Percent	Valid Percent	Cumulative Percent
Valid	LAKI-LAKI	57	71.3	71.3	71.3
	PEREMPUAN	23	28.7	28.7	100.0
	Total	80	100.0	100.0	



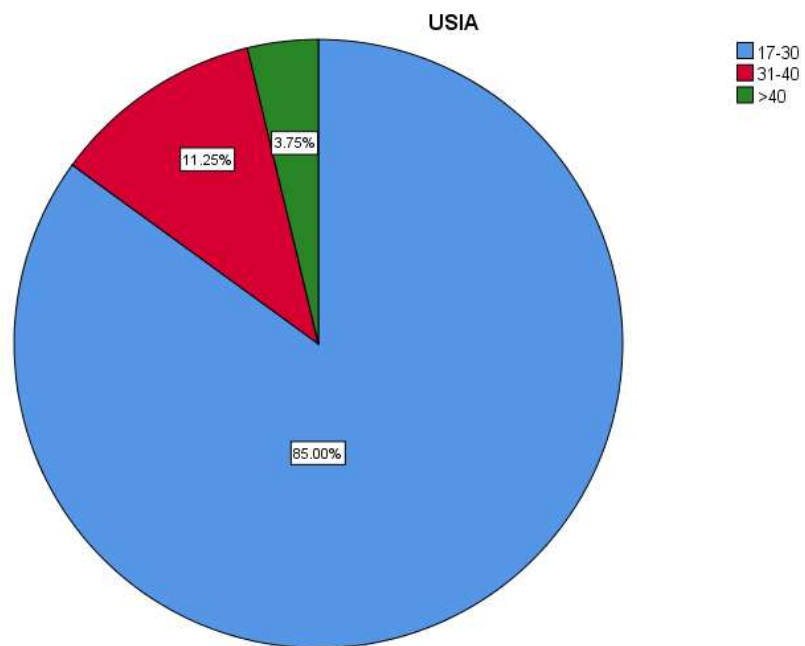
2. Pendidikan

PENDIDIKAN					
		Frequency	Percent	Valid Percent	Cumulative Percent
Valid	SMA	59	73.8	73.8	73.8
	D3	2	2.5	2.5	76.3
	S1	19	23.8	23.8	100.0
	Total	80	100.0	100.0	



3. Usia

USIA					
		Frequency	Percent	Valid Percent	Cumulative Percent
Valid	17-30	68	85.0	85.0	85.0
	31-40	9	11.3	11.3	96.3
	>40	3	3.8	3.8	100.0
	Total	80	100.0	100.0	



DESKRIPSI DATA VARIABEL

1. Pelatihan

PELATIHAN 1					
		Frequency	Percent	Valid Percent	Cumulative Percent
Valid	RAGU-RAGU	5	6.3	6.3	6.3
	SETUJU	43	53.8	53.8	60.0
	SANGAT SETUJU	32	40.0	40.0	100.0
	Total	80	100.0	100.0	

PELATIHAN 2					
		Frequency	Percent	Valid Percent	Cumulative Percent
Valid	RAGU-RAGU	5	6.3	6.3	6.3
	SETUJU	39	48.8	48.8	55.0
	SANGAT SETUJU	36	45.0	45.0	100.0
	Total	80	100.0	100.0	

PELATIHAN 3					
		Frequency	Percent	Valid Percent	Cumulative Percent
Valid	TIDAK SETUJU	1	1.3	1.3	1.3
	RAGU-RAGU	5	6.3	6.3	7.5
	SETUJU	38	47.5	47.5	55.0
	SANGAT SETUJU	36	45.0	45.0	100.0
	Total	80	100.0	100.0	

PELATIHAN 4					
		Frequency	Percent	Valid Percent	Cumulative Percent
Valid	RAGU-RAGU	4	5.0	5.0	5.0
	SETUJU	38	47.5	47.5	52.5
	SANGAT SETUJU	38	47.5	47.5	100.0
	Total	80	100.0	100.0	

PELATIHAN 5					
		Frequency	Percent	Valid Percent	Cumulative Percent
Valid	RAGU-RAGU	8	10.0	10.0	10.0
	SETUJU	36	45.0	45.0	55.0
	SANGAT SETUJU	36	45.0	45.0	100.0
	Total	80	100.0	100.0	

PELATIHAN 6					
		Frequency	Percent	Valid Percent	Cumulative Percent
Valid	TIDAK SETUJU	1	1.3	1.3	1.3
	RAGU-RAGU	4	5.0	5.0	6.3
	SETUJU	39	48.8	48.8	55.0
	SANGAT SETUJU	36	45.0	45.0	100.0
	Total	80	100.0	100.0	

PELATIHAN 7					
		Frequency	Percent	Valid Percent	Cumulative Percent
Valid	TIDAK SETUJU	2	2.5	2.5	2.5
	RAGU-RAGU	8	10.0	10.0	12.5
	SETUJU	44	55.0	55.0	67.5
	SANGAT SETUJU	26	32.5	32.5	100.0
	Total	80	100.0	100.0	

PELATIHAN 8					
		Frequency	Percent	Valid Percent	Cumulative Percent
Valid	TIDAK SETUJU	1	1.3	1.3	1.3
	RAGU-RAGU	3	3.8	3.8	5.0
	SETUJU	41	51.2	51.2	56.3
	SANGAT SETUJU	35	43.8	43.8	100.0
	Total	80	100.0	100.0	

PELATIHAN 9					
		Frequency	Percent	Valid Percent	Cumulative Percent
Valid	TIDAK SETUJU	1	1.3	1.3	1.3
	RAGU-RAGU	2	2.5	2.5	3.8
	SETUJU	49	61.3	61.3	65.0
	SANGAT SETUJU	28	35.0	35.0	100.0
	Total	80	100.0	100.0	

PELATIHAN 10					
		Frequency	Percent	Valid Percent	Cumulative Percent
Valid	TIDAK SETUJU	1	1.3	1.3	1.3
	RAGU-RAGU	6	7.5	7.5	8.8
	SETUJU	43	53.8	53.8	62.5
	SANGAT SETUJU	30	37.5	37.5	100.0
	Total	80	100.0	100.0	

2. Motivasi

MOTIVASI 1					
		Frequency	Percent	Valid Percent	Cumulative Percent
Valid	TIDAK SETUJU	1	1.3	1.3	1.3
	RAGU-RAGU	3	3.8	3.8	5.0
	SETUJU	45	56.3	56.3	61.3
	SANGAT SETUJU	31	38.8	38.8	100.0
	Total	80	100.0	100.0	

MOTIVASI 2					
		Frequency	Percent	Valid Percent	Cumulative Percent
Valid	TIDAK SETUJU	1	1.3	1.3	1.3
	RAGU-RAGU	3	3.8	3.8	5.0
	SETUJU	41	51.2	51.2	56.3
	SANGAT SETUJU	35	43.8	43.8	100.0
	Total	80	100.0	100.0	

MOTIVASI 3					
		Frequency	Percent	Valid Percent	Cumulative Percent
Valid	RAGU-RAGU	5	6.3	6.3	6.3
	SETUJU	35	43.8	43.8	50.0
	SANGAT SETUJU	40	50.0	50.0	100.0
	Total	80	100.0	100.0	

MOTIVASI 4					
		Frequency	Percent	Valid Percent	Cumulative Percent
Valid	TIDAK SETUJU	1	1.3	1.3	1.3
	RAGU-RAGU	3	3.8	3.8	5.0
	SETUJU	45	56.3	56.3	61.3
	SANGAT SETUJU	31	38.8	38.8	100.0
	Total	80	100.0	100.0	

MOTIVASI 5					
		Frequency	Percent	Valid Percent	Cumulative Percent
Valid	TIDAK SETUJU	1	1.3	1.3	1.3
	RAGU-RAGU	1	1.3	1.3	2.5
	SETUJU	39	48.8	48.8	51.2
	SANGAT SETUJU	39	48.8	48.8	100.0
	Total	80	100.0	100.0	

MOTIVASI 6					
		Frequency	Percent	Valid Percent	Cumulative Percent
Valid	TIDAK SETUJU	1	1.3	1.3	1.3
	RAGU-RAGU	2	2.5	2.5	3.8
	SETUJU	43	53.8	53.8	57.5
	SANGAT SETUJU	34	42.5	42.5	100.0
	Total	80	100.0	100.0	

MOTIVASI 7					
		Frequency	Percent	Valid Percent	Cumulative Percent
Valid	TIDAK SETUJU	1	1.3	1.3	1.3
	RAGU-RAGU	4	5.0	5.0	6.3
	SETUJU	40	50.0	50.0	56.3
	SANGAT SETUJU	35	43.8	43.8	100.0
	Total	80	100.0	100.0	

MOTIVASI 8					
		Frequency	Percent	Valid Percent	Cumulative Percent
Valid	RAGU-RAGU	3	3.8	3.8	3.8
	SETUJU	36	45.0	45.0	48.8
	SANGAT SETUJU	41	51.2	51.2	100.0
	Total	80	100.0	100.0	

MOTIVASI 9					
		Frequency	Percent	Valid Percent	Cumulative Percent
Valid	TIDAK SETUJU	1	1.3	1.3	1.3
	RAGU-RAGU	3	3.8	3.8	5.0
	SETUJU	44	55.0	55.0	60.0
	SANGAT SETUJU	32	40.0	40.0	100.0
	Total	80	100.0	100.0	

3. Produktivitas Kerja Karyawan

PRODUKTIVITAS KERJA 1					
		Frequency	Percent	Valid Percent	Cumulative Percent
Valid	RAGU-RAGU	4	5.0	5.0	5.0
	SETUJU	44	55.0	55.0	60.0
	SANGAT SETUJU	32	40.0	40.0	100.0
	Total	80	100.0	100.0	

PRODUKTIVITAS KERJA 2					
		Frequency	Percent	Valid Percent	Cumulative Percent
Valid	TIDAK SETUJU	1	1.3	1.3	1.3
	RAGU-RAGU	4	5.0	5.0	6.3
	SETUJU	43	53.8	53.8	60.0
	SANGAT SETUJU	32	40.0	40.0	100.0
	Total	80	100.0	100.0	

PRODUKTIVITAS KERJA 3					
		Frequency	Percent	Valid Percent	Cumulative Percent
Valid	TIDAK SETUJU	1	1.3	1.3	1.3
	RAGU-RAGU	3	3.8	3.8	5.0
	SETUJU	42	52.5	52.5	57.5
	SANGAT SETUJU	34	42.5	42.5	100.0
	Total	80	100.0	100.0	

PRODUKTIVITAS KERJA 4					
		Frequency	Percent	Valid Percent	Cumulative Percent
Valid	TIDAK SETUJU	1	1.3	1.3	1.3
	RAGU-RAGU	2	2.5	2.5	3.8
	SETUJU	41	51.2	51.2	55.0
	SANGAT SETUJU	36	45.0	45.0	100.0
	Total	80	100.0	100.0	

PRODUKTIVITAS KERJA 5					
		Frequency	Percent	Valid Percent	Cumulative Percent
Valid	RAGU-RAGU	6	7.5	7.5	7.5
	SETUJU	40	50.0	50.0	57.5
	SANGAT SETUJU	34	42.5	42.5	100.0
	Total	80	100.0	100.0	

PRODUKTIVITAS KERJA 6					
		Frequency	Percent	Valid Percent	Cumulative Percent
Valid	TIDAK SETUJU	1	1.3	1.3	1.3
	RAGU-RAGU	11	13.8	13.8	15.0
	SETUJU	36	45.0	45.0	60.0
	SANGAT SETUJU	32	40.0	40.0	100.0
	Total	80	100.0	100.0	

PRODUKTIVITAS KERJA 7					
		Frequency	Percent	Valid Percent	Cumulative Percent
Valid	RAGU-RAGU	8	10.0	10.0	10.0
	SETUJU	39	48.8	48.8	58.8
	SANGAT SETUJU	33	41.3	41.3	100.0
	Total	80	100.0	100.0	

PRODUKTIVITAS KERJA 8					
		Frequency	Percent	Valid Percent	Cumulative Percent
Valid	TIDAK SETUJU	1	1.3	1.3	1.3
	RAGU-RAGU	2	2.5	2.5	3.8
	SETUJU	39	48.8	48.8	52.5
	SANGAT SETUJU	38	47.5	47.5	100.0
	Total	80	100.0	100.0	

PRODUKTIVITAS KERJA 9					
		Frequency	Percent	Valid Percent	Cumulative Percent
Valid	TIDAK SETUJU	1	1.3	1.3	1.3
	RAGU-RAGU	2	2.5	2.5	3.8
	SETUJU	45	56.3	56.3	60.0
	SANGAT SETUJU	32	40.0	40.0	100.0

PRODUKTIVITAS KERJA 10					
		Frequency	Percent	Valid Percent	Cumulative Percent
Valid	TIDAK SETUJU	1	1.3	1.3	1.3
	RAGU-RAGU	6	7.5	7.5	8.8
	SETUJU	45	56.3	56.3	65.0
	SANGAT SETUJU	28	35.0	35.0	100.0
	Total	80	100.0	100.0	

UJI VALIDITAS DAN REABILITAS

1. Uji Validitas

a. Pelatihan

Item-Total Statistics				
	Scale Mean if Item Deleted	Scale Variance if Item Deleted	Corrected Item-Total Correlation	Cronbach's Alpha if Item Deleted
PELATIHAN 1	39.03	13.189	.395	.813
PELATIHAN 2	38.98	12.809	.477	.805
PELATIHAN 3	39.00	12.937	.394	.814
PELATIHAN 4	38.94	12.464	.584	.794
PELATIHAN 5	39.01	12.949	.394	.814
PELATIHAN 6	38.99	12.342	.551	.797
PELATIHAN 7	39.19	12.407	.469	.807
PELATIHAN 8	38.99	12.063	.645	.787
PELATIHAN 9	39.06	12.895	.481	.805
PELATIHAN 10	39.09	11.929	.638	.787

b. Motivasi

Item-Total Statistics				
	Scale Mean if Item Deleted	Scale Variance if Item Deleted	Corrected Item-Total Correlation	Cronbach's Alpha if Item Deleted
MOTIVASI 1	35.14	14.247	.775	.904
MOTIVASI 2	35.09	14.207	.766	.905
MOTIVASI 3	35.03	15.037	.586	.917
MOTIVASI 4	35.14	14.247	.775	.904
MOTIVASI 5	35.01	14.443	.755	.906
MOTIVASI 6	35.09	14.866	.639	.914
MOTIVASI 7	35.10	14.977	.567	.919
MOTIVASI 8	34.99	14.494	.774	.905
MOTIVASI 9	35.13	14.237	.772	.905

c. Produktivitas Kerja

Item-Total Statistics				
	Scale Mean if Item Deleted	Scale Variance if Item Deleted	Corrected Item-Total Correlation	Cronbach's Alpha if Item Deleted
PRODUKTIVITAS KERJA 1	39.01	12.443	.496	.796
PRODUKTIVITAS KERJA 2	39.04	12.644	.389	.807
PRODUKTIVITAS KERJA 3	39.00	12.481	.438	.801
PRODUKTIVITAS KERJA 4	38.96	11.758	.639	.780
PRODUKTIVITAS KERJA 5	39.01	12.342	.476	.797
PRODUKTIVITAS KERJA 6	39.13	12.313	.377	.811
PRODUKTIVITAS KERJA 7	39.05	12.757	.349	.811
PRODUKTIVITAS KERJA 8	38.94	11.882	.601	.784
PRODUKTIVITAS KERJA 9	39.01	11.861	.625	.782
PRODUKTIVITAS KERJA 10	39.11	11.823	.574	.786

2. Uji Reabilitas

a. Pelatihan

Reliability Statistics	
Cronbach's Alpha	N of Items
.819	10

b. Motivasi

Reliability Statistics	
Cronbach's Alpha	N of Items
.918	9

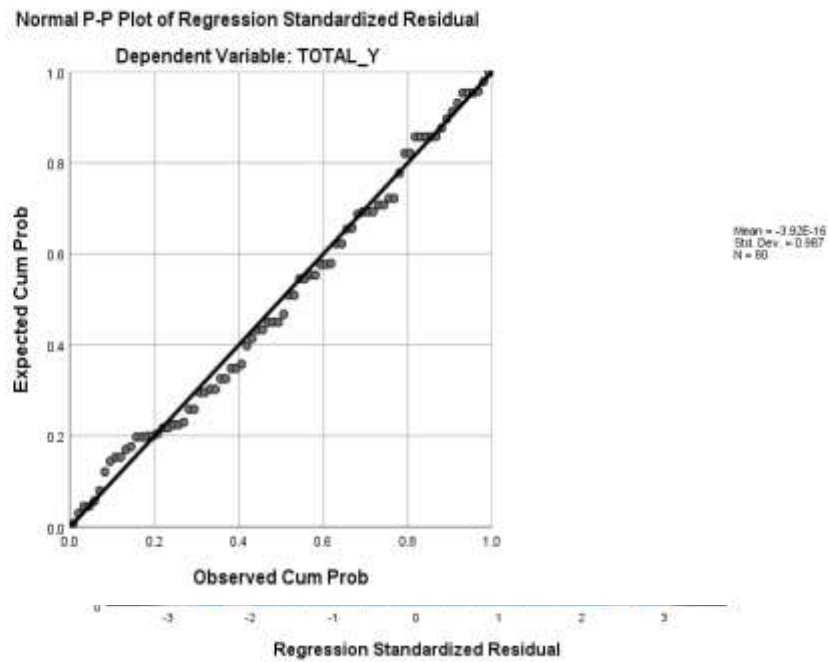
c. Produktivitas Kerja

Reliability Statistics	
Cronbach's Alpha	N of Items
.812	10

ANALISIS HASIL PENELITIAN

1. Uji Asumsi Klasik

a. Normalitas



UJI KOEFISIEN KORELASI

Correlations				
		TOTALX_1	TOTAL_X2	TOTAL_Y
TOTALX_1	Pearson Correlation	1	.616**	.806**
	Sig. (2-tailed)		.000	.000
	N	80	80	80
TOTAL_X2	Pearson Correlation	.616**	1	.756**
	Sig. (2-tailed)	.000		.000
	N	80	80	80
TOTAL_Y	Pearson Correlation	.806**	.756**	1
	Sig. (2-tailed)	.000	.000	
	N	80	80	80

** . Correlation is significant at the 0.01 level (2-tailed).

UJI DETERMINASI (R²)

Model Summary ^b				
Model	R	R Square	Adjusted R Square	Std. Error of the Estimate
1	.871 ^a	.758	.752	1.915
a. Predictors: (Constant), TOTAL_X2, TOTALX_1				
b. Dependent Variable: TOTAL_Y				

UJI ANALISIS REGRESI BERGANDA

Coefficients ^a						
Model		Unstandardized Coefficients		Standardized Coefficients	t	Sig.
		B	Std. Error	Beta		
1	(Constant)	5.058	2.492		2.030	.046
	TOTALX_1	.541	.070	.549	7.719	.000
	TOTAL_X2	.376	.064	.418	5.870	.000
a. Dependent Variable: TOTAL_Y						

UJI HIPOTESIS

1. Uji t (Parsial)

Coefficients ^a						
Model		Unstandardized Coefficients		Standardized Coefficients	t	Sig.
		B	Std. Error	Beta		
1	(Constant)	5.058	2.492		2.030	.046
	TOTALX_1	.541	.070	.549	7.719	.000
	TOTAL_X2	.376	.064	.418	5.870	.000
a. Dependent Variable: TOTAL_Y						

2. Uji f (Simultan)

ANOVA ^a						
Model		Sum of Squares	df	Mean Square	F	Sig.
1	Regression	885.983	2	442.992	120.743	.000 ^b
	Residual	282.504	77	3.669		
	Total	1168.488	79			
a. Dependent Variable: TOTAL_Y						
b. Predictors: (Constant), TOTAL_X2, TOTALX_1						

DAFRAR RIWAYAT HIDUP

Nama : Abdul Azis
Tempat & Tanggal lahir : Sindang Bunga, 17 Juli 1997
Agama : Islam
Jenis Kelamin : Laki-laki
Alamat : Perum Mustika B21 No.05 RT/RW 007/010
Kel. Pasirangka Kec. Tigaraksa Kab.
Tangerang

Riwayat Pendidikan

1. SDN 4 Datar Lebuay Air Nainingan Tanggamus, Lampung, 2003-2009
2. SMPN 1 Air Nainingan, Tanggamu Lampung, 2009-2012
3. SMK Yasmida Ambarawa, Pringsewu, Lampung 2012-2015
4. S1 STIE Putra Perdana Indonesia 2019-2023



FORMULIR BIMBINGAN SKRIPSI

Nama Mahasiswa	Abdul Aziz
NIM	1916120163
Dosen Pembimbing	1. Andriani Eko Haryoko, S.E., M.M. 2.
Judul Skripsi	Pengaruh Pelatihan dan Motivasi terhadap Produktivitas kerja karyawan di bagian produksi PT. Alam Lestari Unggul

Konsultasi ke	Materi (BAB)	Tanggal Konsultasi	Tanda Tangan Pembimbing
1	Judul skripsi dan latar belakang Bab I	17/02/2023	
2	Bab II. Teori-teori variabel dan indikator	20/02/2023	
3	Bab II Penjelasan kerangka berfikir atau hipotesis	22/02/2023	
4	Bab III Penjelasan hubungan indikator	24/02/2023	
5	Bab III Tabel operasional nomor angket, kuisioner	03/03/2023	
6	Bab IV	24-03-2023	
7	Bab V Simpulan, Saran	26-03-2023	
8	Daftar Pustaka	27-03-2023	
9	Abstrak, Lampiran-lampiran	31-03-2023	

Titik Persentase Distribusi t (df = 41 – 80)

df \ Pr	0.25	0.10	0.05	0.025	0.01	0.005	0.001
	0.50	0.20	0.10	0.050	0.02	0.010	0.002
41	0.68052	1.30254	1.68288	2.01954	2.42080	2.70118	3.30127
42	0.68038	1.30204	1.68195	2.01808	2.41847	2.69807	3.29596
43	0.68024	1.30155	1.68107	2.01669	2.41625	2.69510	3.29089
44	0.68011	1.30109	1.68023	2.01537	2.41413	2.69228	3.28607
45	0.67998	1.30065	1.67943	2.01410	2.41212	2.68959	3.28148
46	0.67986	1.30023	1.67866	2.01290	2.41019	2.68701	3.27710
47	0.67975	1.29982	1.67793	2.01174	2.40835	2.68456	3.27291
48	0.67964	1.29944	1.67722	2.01063	2.40658	2.68220	3.26891
49	0.67953	1.29907	1.67655	2.00958	2.40489	2.67995	3.26508
50	0.67943	1.29871	1.67591	2.00856	2.40327	2.67779	3.26141
51	0.67933	1.29837	1.67528	2.00758	2.40172	2.67572	3.25789
52	0.67924	1.29805	1.67469	2.00665	2.40022	2.67373	3.25451
53	0.67915	1.29773	1.67412	2.00575	2.39879	2.67182	3.25127
54	0.67906	1.29743	1.67356	2.00488	2.39741	2.66998	3.24815
55	0.67898	1.29713	1.67303	2.00404	2.39608	2.66822	3.24515
56	0.67890	1.29685	1.67252	2.00324	2.39480	2.66651	3.24226
57	0.67882	1.29658	1.67203	2.00247	2.39357	2.66487	3.23948
58	0.67874	1.29632	1.67155	2.00172	2.39238	2.66329	3.23680
59	0.67867	1.29607	1.67109	2.00100	2.39123	2.66176	3.23421
60	0.67860	1.29582	1.67065	2.00030	2.39012	2.66028	3.23171
61	0.67853	1.29558	1.67022	1.99962	2.38905	2.65886	3.22930
62	0.67847	1.29536	1.66980	1.99897	2.38801	2.65748	3.22696
63	0.67840	1.29513	1.66940	1.99834	2.38701	2.65615	3.22471
64	0.67834	1.29492	1.66901	1.99773	2.38604	2.65485	3.22253
65	0.67828	1.29471	1.66864	1.99714	2.38510	2.65360	3.22041
66	0.67823	1.29451	1.66827	1.99656	2.38419	2.65239	3.21837
67	0.67817	1.29432	1.66792	1.99601	2.38330	2.65122	3.21639
68	0.67811	1.29413	1.66757	1.99547	2.38245	2.65008	3.21446
69	0.67806	1.29394	1.66724	1.99495	2.38161	2.64898	3.21260
70	0.67801	1.29376	1.66691	1.99444	2.38081	2.64790	3.21079
71	0.67796	1.29359	1.66660	1.99394	2.38002	2.64686	3.20903
72	0.67791	1.29342	1.66629	1.99346	2.37926	2.64585	3.20733
73	0.67787	1.29326	1.66600	1.99300	2.37852	2.64487	3.20567
74	0.67782	1.29310	1.66571	1.99254	2.37780	2.64391	3.20406
75	0.67778	1.29294	1.66543	1.99210	2.37710	2.64298	3.20249
76	0.67773	1.29279	1.66515	1.99167	2.37642	2.64208	3.20096
77	0.67769	1.29264	1.66488	1.99125	2.37576	2.64120	3.19948
78	0.67765	1.29250	1.66462	1.99085	2.37511	2.64034	3.19804
79	0.67761	1.29236	1.66437	1.99045	2.37448	2.63950	3.19663
80	0.67757	1.29222	1.66412	1.99006	2.37387	2.63869	3.19526

Catatan: Probabilita yang lebih kecil yang ditunjukkan pada judul tiap kolom adalah luas daerah dalam satu ujung, sedangkan probabilitas yang lebih besar adalah luas daerah dalam kedua ujung



STIE-PPI

AKUNTANSI - MANAJEMEN
Terakreditasi B

SURAT KEPUTUSAN
KETUA SEKOLAH TINGGI ILMU EKONOMI
PUTRA PERDANA INDONESIA
Nomor : 097a/01-A.01/43194/II/2023

Tentang
DOSEN PEMBIMBING SKRIPSI TAHUN AKADEMIK 2022/2023 GENAP
PROGRAM STUDI MANAJEMEN

KETUA STIE PUTRA PERDANA INDONESIA.

- Menimbang** : 1. Bahwa untuk menjamin kelancaran penyelesaian proses penyusunan skripsi mahasiswa Program Studi Manajemen Sekolah Tinggi Ilmu Ekonomi Ppi Tahun Akademik 2022/2023, perlu mengangkat Dosen Pembimbing Skripsi
2. Bahwa nama yang tercantum dalam surat keputusan ini telah memenuhi syarat ketentuan akademik dan mempunyai kemampuan untuk melaksanakan tugas tersebut.
- Mengingat** : 1. UU No. 12 Tentang Pendidikan Tinggi.
2. Permendikbud No. 3 Tahun 2020 Tentang Standar Nasional Perguruan Tinggi
3. Permendikbud No. 50 Tahun 2014 Tentang Sistem Penjaminan Mutu Pendidikan Tinggi
4. Statuta Sekolah Tinggi Ilmu Ekonomi Ppi
- Memperhatikan** : Hasil keputusan rapat pimpinan Sekolah Tinggi Ilmu Ekonomi Ppi tentang Penetapan Dosen Pembimbing Skripsi untuk Tahun Akademik 2022/2023 di Sekolah Tinggi Ilmu Ekonomi Ppi Tangerang.

MEMUTUSKAN :

- Menetapkan** : 1. Mengangkat dan menetapkan dosen pembimbing skripsi:

Nama	ANDREAN EKÓ HARYOKO, S.E., M.M.
NIDN	0413028001
Jabatan Fungsional	LEKTOR

Dalam penyusunan Skripsi Mahasiswa:

Nama	ABDUL AZIS
NIM	1916120163
Program Studi	MANAJEMEN



STIE-PPI

AKUNTANSI - MANAJEMEN
Terakreditasi B

2. Tugas membimbing Skripsi selama 1 (satu) semester dan dapat diperpanjang selama 1 (satu) semester berikutnya.
3. Kopadanya diberikan tunjangan honor sesuai dengan ketentuan yang berlaku di Sekolah Tinggi Ilmu Ekonomi Ppi.
4. Surat Keputusan ini berlaku mulai tanggal surat keputusan ini ditetapkan dan apabila dikemudian hari terdapat kekeliruan akan dilakukan perbaikan sebagaimana mestinya.

Ditetapkan di Tangerang
Pada tanggal 11 Februari 2023



Dr. W. Ananta, S.E., S.H., M.M.
NIP. 19600101198001001

Tembusan :

1. Ketua Yayasan PPI
2. BPH Yayasan PPI
1. Arap



PT ALAM LESTARI UNGGUL

Head Office : Jl. Daan Mogot Km. 13.2 Jakarta-Indonesia 11730 T. +62 21 5402323 F. +62 21 6195321
Factory :Jl. Raya Serang Km. 12 Tangerang-Indonesia 15710 T. +62 21 5960277 F. +62 21 5960279
Website: www.nikkosteel.com, Email: alusalesadmin@nikkosteel.com



SURAT KETERANGAN

No. 01/ALU/HR/SK/IV/2023

Yang bertanda tangan dibawah ini, kami pimpinan perusahaan PT. Alam Lestari Unggul, dengan ini menerangkan bahwa :

Nama : Abdul Azis
No. Mahasiswa : 1916120163
Perguruan Tinggi : STIE Putra Perdana Indonesia
Tanggal Penelitian : 14-25 Maret 2023
Judul : Pengaruh Pelatihan dan Motivasi terhadap produktivitas Kerja Karyawan dibagian Produksi PT. Alam Lestari Unggul

Telah melaksanakan penelitian di PT. Alam Lestari Unggul. Demikian surat keterangan ini dibuat untuk dapat dipergunakan sebagaimana mestinya.

Tangerang, 05 April 2023



(Indra A. Darmawan)
HR Section Head