

## DAFTAR LAMPIRAN

### DATA POPULASI & SAMPEL

**Populasi Penelitian**  
**Perusahaan Manufaktur Sektor Makanan dan Minuman**

No	Kode Saham	Nama Perusahaan
1	ADES	AKASHA WIRA INTERNATIONAL TBK, PT
2	AISA	FKS FOOD SEJAHTERA TBK, PT
3	ALTO	TRI BANYAN TIRTA TBK, PT
4	AMMS	AGUNG MENJANGAN MAS TBK, PT
5	BEER	JOBUBU JARUM MINAHASA TBK, PT
6	BOBA	FORMOSA INGRIDIENT FACTORY TBK, PT
7	BTEK	BUMI TEKNOKULTURA UNGGUL TBK, PT
8	BUDI	BUDI STARCH & SWEETENER TBK, PT
9	CAMP	CAMPINA ICE CREAM INDUSTRY TBK, PT
10	CEKA	WILMAR CAHAYA INDONESIA TBK, PT
11	CLEO	SARIGUNA PRIMATIRTA TBK, PT
12	CMRY	CISARUA MOUNTAIN DAIRY TBK, PT
13	COCO	WAHANA INTERFOOD NUSANTARA TBK, PT
14	CRAB	TOBA SURIMI INDUSTRIES TBK, PT
15	DLTA	DELTA DJAKARTA TBK, PT
16	DMND	DIAMOND FOOD INDONESIA TBK, PT
17	ENZO	MORENZO ABADI PERKASA TBK, PT
18	FOOD	SENTRA FOOD INDONESIA TBK, PT
19	GOOD	GARUDAFOOD PUTRA PUTRI JAYA TBK, PT
20	GULA	AMAN AGRINDO TBK, PT
21	HOKI	BUYUNG POETRA SEMBADA TBK, PT
22	IBOS	INDO BOGA SUKSES TBK, PT
23	ICBP	INDOFOOD CBP SUKSES MAKMUR TBK, PT
24	IIKP	INTI AGRI RESOURCES TBK, PT
25	IKAN	ERA MANDIRI CEMERLANG TBK, PT
26	INDF	INDOFOOD SUKSES MAKMUR TBK, PT
27	KEJU	MULIA BOGA RAYA TBK, PT
28	MGNA	MAGNA INVESTAMA MANDIRI, PT
29	MLBI	MULTI BINTANG INDONESIA TBK, PT
30	MYOR	MAYORA INDAH TBK, PT
31	NASI	WAHANA INTI MAKMUR TBK, PT
32	NAYZ	HASSANA BOGA SEJAHTERA TBK, PT
33	PANI	PRATAMA ABADI NUSA INDUSTRI TBK, PT
34	PCAR	PRIMA CAKRAWALA ABADI, PT
35	PMMP	PANCA MITRA MULTIPERDANA TBK, PT
36	PSDN	PRASIDHA ANEKA NIAGA TBK, PT
37	PSGO	PALMA SERASIH TBK, PT
38	ROTI	NIPPON INDOSARI CORPINDO TBK, PT
39	SKBM	SEKAR BUMI TBK, PT
40	SKLT	SEKAR LAUT TBK, PT
41	SOUL	MITRA TIRTA BUWANA TBK, PT
42	STTP	SIANTAR TOP TBK, PT
43	TAYS	JAYA SWARASA AGUNG TBK, PT

No	Kode Saham	Nama Perusahaan
44	TBLA	TUNAS BARU LAMPUNG TBK, PT
45	TRGU	CERESTAR INDONESIA TBK, PT
46	ULTJ	ULTRA JAYA MILK INDUSTRY TBK, PT
47	WINE	HATTEN BALI TBK, PT
48	WMUU	WIDODO MAKMUR UNGGAS TBK, PT

Sumber: Bursa Efek Indonesia, 2022

**Sampel Penelitian**  
**Perusahaan Manufaktur Sektor Makanan dan Minuman**

No	Kode Saham	Nama Perusahaan
1	ADES	AKASHA WIRA INTERNATIONAL TBK, PT
2	AISA	FKS FOOD SEJAHTERA TBK, PT
3	CAMP	CAMPINA ICE CREAM INDUSTRY TBK, PT
4	CEKA	WILMAR CAHAYA INDONESIA TBK, PT
5	CLEO	SARIGUNA PRIMATIRTA TBK, PT
6	COCO	WAHANA INTERFOOD NUSANTARA TBK, PT
7	DMND	DIAMOND FOOD INDONESIA TBK, PT
8	GOOD	GARUDAFOOD PUTRA PUTRI JAYA TBK, PT
9	HOKI	BUYUNG POETRA SEMBADA TBK, PT
10	ICBP	INDOFOOD CBP SUKSES MAKMUR TBK, PT
11	INDF	INDOFOOD SUKSES MAKMUR TBK, PT
12	KEJU	MULIA BOGA RAYA TBK, PT
13	MYOR	MAYORA INDAH TBK, PT
14	ROTI	NIPPON INDOSARI CORPINDO TBK, PT
15	SKBM	SEKAR BUMI TBK, PT
16	STTP	SIANTAR TOP TBK, PT
17	TBLA	TUNAS BARU LAMPUNG TBK, PT
18	ULTJ	ULTRA JAYA MILK INDUSTRY TBK, PT

Sumber: Bursa Efek Indonesia, 2022

## TABULASI DATA

### Data Manajemen Laba (dalam jutaan rupiah)

No	Kode Perusahaan	Tahun	Eit	Eit-1	Market Value	Distribusi Laba ( $\Delta E$ )
1	ADES	2019	83,885	52,958	589,897	0.0524
		2020	135,789	83,885	589,897	0.0880
		2021	265,758	135,789	589,897	0.2203
2	AISA	2019	1,134,776	(123,513)	684,220	1.8390
		2020	1,204,972	1,134,776	684,220	0.1026
		2021	8,771	1,204,972	1,902,860	- 0.6286
3	CAMP	2019	76,759	61,947	588,500	0.0252
		2020	44,046	76,759	588,500	-0.0556
		2021	100,067	44,046	588,500	0.0952
4	CEKA	2019	215,459	92,650	148,750	0.8256
		2020	181,813	215,459	148,750	-0.2262
		2021	187,067	181,813	148,750	0.0353
5	CLEO	2019	130,756	63,262	240,000	0.2812
		2020	132,772	130,756	240,000	0.0084
		2021	180,712	132,772	240,000	0.1998
6	COCO	2019	7,957	3,091	34,000	0.1431
		2020	2,738	7,957	56,024	-0.0932
		2021	8,533	2,738	56,028	0.1034
7	DMND	2019	366,863	318,113	205,250	0.2375
		2020	205,589	366,863	205,250	-0.7857
		2021	351,470	205,589	236,709	0.6163
8	GOOD	2019	435,766	425,482	737,958	0.0139
		2020	245,104	435,766	737,958	-0.2584
		2021	492,638	245,104	737,958	0.3354
9	HOKI	2019	103,723	90,195	237,483	0.0570
		2020	38,038	103,723	237,841	-0.2762
		2021	12,533	38,038	241,944	-0.1054
10	ICBP	2019	5,360,029	4,658,781	583,095	1.2026
		2020	7,418,574	5,360,029	583,095	3.5304
		2021	7,900,282	7,418,574	583,095	0.8261
11	INDF	2019	5,902,729	4,961,851	878,043	1.0716
		2020	8,752,066	5,902,729	878,043	3.2451
		2021	1,203,585	8,752,066	878,043	2.7920
12	KEJU	2019	98,048	67,479	60,000	0.5095
		2020	121,000	98,048	75,000	0.3060
		2021	144,700	121,000	75,000	0.3160
13	MYOR	2019	2,039,404	1,760,434	447,174	0.6239
		2020	2,098,169	2,051,404	447,174	0.1046

No	Kode Perusahaan	Tahun	Eit	Eit-1	Market Value	Distribusi Laba ( $\Delta E$ )
		2021	338,596	585,722	447,174	-0.5526
14	ROTI	2019	236,519	127,171	123,730	0.8838
		2020	168,610	236,519	123,730	-0.5488
		2021	281,341	168,610	123,730	0.9111
15	SKBM	2019	957	15,955	172,600	-0.0869
		2020	5,416	957	172,600	0.0258
		2021	29,707	5,416	172,600	0.1407
16	STTP	2019	482,591	255,089	131,000	1.7367
		2020	628,629	482,591	131,000	1.1148
		2021	617,574	628,629	131,000	-0.0844
17	TBLA	2019	661,034	76,438	667,762	0.8755
		2020	680,730	661,034	667,762	0.0295
		2021	791,916	680,730	667,762	0.1665
18	ULTJ	2019	1,035,865	701,607	577,676	0.5786
		2020	1,109,666	1,035,865	577,676	0.1278
		2021	1,276,793	1,109,666	577,676	0.2893

Sumber : [www.idx.co.id](http://www.idx.co.id)

**Data Perencanaan Pajak  
(dalam jutaan rupiah)**

No	Kode Perusahaan	Tahun	Lab a Bersih	Lab a Sebelum Pajak	TRR (Tax Retention Rate)
1	ADES	2019	83,885	110,179	0.7614
		2020	135,789	167,919	0.8087
		2021	265,758	337,828	0.7867
2	AISA	2019	1,134,776	1,364,465	0.8317
		2020	1,204,972	1,008,405	1.1949
		2021	8,771	17,996	0.4874
3	CAMP	2019	76,759	99,535	0.7712
		2020	44,046	56,816	0.7752
		2021	100,067	126,157	0.7932
4	CEKA	2019	215,459	285,132	0.7556
		2020	181,813	232,865	0.7808
		2021	187,067	236,335	0.7915
5	CLEO	2019	130,756	172,343	0.7587
		2020	132,772	168,613	0.7874
		2021	180,712	229,982	0.7858
6	COCO	2019	7,957	10,764	0.7392
		2020	2,738	3,715	0.7370
		2021	8,533	10,750	0.7938

No	Kode Perusahaan	Tahun	Laba Bersih	Laba Sebelum Pajak	TRR (Tax Retention Rate)
7	DMND	2019	366,863	491,816	0.7459
		2020	205,589	267,246	0.7693
		2021	351,470	449,922	0.7812
8	GOOD	2019	435,766	580,567	0.7506
		2020	245,104	339,985	0.7209
		2021	492,638	632,655	0.7787
9	HOKI	2019	103,723	142,179	0.7295
		2020	38,038	50,875	0.7477
		2021	12,533	17,997	0.6964
10	ICBP	2019	5,360,029	7,436,972	0.7207
		2020	7,418,574	9,958,647	0.7449
		2021	7,900,282	9,935,232	0.7952
11	INDF	2019	5,902,729	8,749,397	0.6746
		2020	8,752,066	12,426,334	0.7043
		2021	11,203,585	14,456,085	0.7750
12	KEJU	2019	98,048	136,626	0.7176
		2020	121,000	157,207	0.7697
		2021	144,700	183,171	0.7900
13	MYOR	2019	2,039,404	2,704,467	0.7541
		2020	2,098,169	2,683,890	0.7818
		2021	338,596	1,549,649	0.2185
14	ROTI	2019	236,519	347,099	0.6814
		2020	168,610	160,358	1.0515
		2021	281,341	376,046	0.7482
15	SKBM	2019	957	5,163	0.1854
		2020	5,416	13,569	0.3991
		2021	29,707	44,153	0.6728
16	STTP	2019	482,591	607,043	0.7950
		2020	628,629	773,607	0.8126
		2021	617,574	765,189	0.8071
17	TBLA	2019	661,034	905,158	0.7303
		2020	680,730	901,334	0.7552
		2021	791,916	1,022,870	0.7742
18	ULTJ	2019	1,035,865	1,375,359	0.7532
		2020	1,109,666	1,421,517	0.7806
		2021	1,276,793	1,541,932	0.8280

Sumber : [www.idx.co.id](http://www.idx.co.id)

**Data Besaran Beban Pajak Tangguhan  
(dalam jutaan rupiah)**

No	Kode Perusahaan	Tahun	DTE	TA it-1	BBPT
1	ADES	2019	6,543	881,275	0.0074
		2020	(3,592)	822,375	-0.0044
		2021	235	958,791	0.0002
2	AISA	2019	213,216	1,816,406	0.1174
		2020	180,549	1,868,966	0.0966
		2021	5,848	2,011,557	0.0029
3	CAMP	2019	22,777	1,004,276	0.0227
		2020	899	1,057,529	0.0009
		2021	2,290	1,086,874	0.0021
4	CEKA	2019	3,559	1,168,956	0.0030
		2020	5,935	1,393,080	0.0043
		2021	1,258	1,566,674	0.0008
5	CLEO	2019	7,423	833,934	0.0089
		2020	6,993	1,245,144	0.0056
		2021	7,458	1,310,940	0.0057
6	COCO	2019	133	162,750	0.0008
		2020	218	250,443	0.0009
		2021	59	263,754	0.0002
7	DMND	2019	4,012	4,213,314	0.0010
		2020	5,753	5,570,651	0.0010
		2021	(1,149)	5,680,638	-0.0002
8	GOOD	2019	36,435	4,212,408	0.0086
		2020	3,520	5,063,068	0.0007
		2021	(2,511)	6,670,944	-0.0004
9	HOKI	2019	(768)	758,847	-0.0010
		2020	(435)	848,676	-0.0005
		2021	(203)	906,924	-0.0002
10	ICBP	2019	5,317	34,367,153	0.0002
		2020	(2,639)	38,709,314	-0.0001
		2021	(51,006)	103,588,325	-0.0005
11	INDF	2019	29,628	96,537,796	0.0003
		2020	241,824	96,198,559	0.0025
		2021	106,916	163,136,516	0.0007
12	KEJU	2019	6,198	536,474	0.0116
		2020	5,170	666,313	0.0078
		2021	5,640	674,807	0.0084
13	MYOR	2019	(8,244)	17,591,706	-0.0005
		2020	9,303	19,037,919	0.0005
		2021	42,222	19,777,500	0.0021
14	ROTI	2019	11,503	4,393,810	0.0026
		2020	12,831	4,682,084	0.0027

No	Kode Perusahaan	Tahun	DTE	TA it-1	BBPT
		2021	19,144	4,452,167	0.0043
15	SKBM	2019	747	1,771,366	0.0004
		2020	1,864	1,820,383	0.0010
		2021	8,242	1,768,661	0.0047
16	STTP	2019	5,295	2,631,190	0.0020
		2020	6,947	2,881,563	0.0024
		2021	(8,419)	3,448,995	-0.0024
17	TBLA	2019	106,774	16,339,916	0.0065
		2020	70,464	17,363,003	0.0041
		2021	46,597	19,431,293	0.0024
18	ULTJ	2019	1,529	5,555,871	0.0003
		2020	(2,743)	6,608,422	-0.0004
		2021	(6,451)	8,754,116	-0.0007

Sumber : www.idx.co.id

**Data Ukuran Perusahaan  
(dalam jutaan rupiah)**

No	Kode Perusahaan	Tahun	Total Aset	Ln (Total Aset)
1	ADES	2019	822,375	13.6200
		2020	958,791	13.7734
		2021	1,304,108	14.0810
2	AISA	2019	1,868,966	14.4409
		2020	2,011,557	14.5144
		2021	1,761,634	14.3818
3	CAMP	2019	1,057,529	13.8714
		2020	1,086,874	13.8988
		2021	1,147,261	13.9529
4	CEKA	2019	1,393,080	14.1470
		2020	1,566,674	14.2645
		2021	1,697,387	14.3446
5	CLEO	2019	1,245,144	14.0348
		2020	1,310,940	14.0863
		2021	1,348,182	14.1143
6	COCO	2019	250,443	12.4310
		2020	263,754	12.4828
		2021	370,684	12.8231
7	DMND	2019	5,570,651	15.5330
		2020	5,680,638	15.5526
		2021	6,297,287	15.6556

No	Kode Perusahaan	Tahun	Total Aset	Ln (Total Aset)
8	GOOD	2019	5,063,068	15.4375
		2020	6,670,944	15.7133
		2021	6,766,602	15.7275
9	HOKI	2019	848,676	13.6514
		2020	906,924	13.7178
		2021	989,119	13.8046
10	ICBP	2019	38,709,314	17.4716
		2020	103,588,325	18.4559
		2021	118,066,628	18.5868
11	INDF	2019	96,198,559	18.3819
		2020	163,136,516	18.9101
		2021	179,356,193	19.0049
12	KEJU	2019	666,313	13.4095
		2020	674,807	13.4222
		2021	767,726	13.5512
13	MYOR	2019	19,037,919	16.7619
		2020	19,777,500	16.8001
		2021	19,917,653	16.8071
14	ROTI	2019	4,682,084	15.3593
		2020	4,452,167	15.3089
		2021	4,191,284	15.2485
15	SKBM	2019	1,820,383	14.4146
		2020	1,768,661	14.3857
		2021	1,970,428	14.4938
16	STTP	2019	2,881,563	14.8738
		2020	3,448,995	15.0536
		2021	3,919,244	15.1814
17	TBLA	2019	17,363,003	16.6699
		2020	19,431,293	16.7824
		2021	21,084,017	16.8640
18	ULTJ	2019	6,608,422	15.7039
		2020	8,754,116	15.9850
		2021	7,406,856	15.8179

Sumber : [www.idx.co.id](http://www.idx.co.id)



## HASIL UJI DATA PENELITIAN

### Statistik Deskriptif Perencanaan Pajak, Beba Pajak Tangguhan, Ukuran Perusahaan, dan Manajemen Laba (Sebelum Outlier)

#### Descriptive Statistics

	N	Minimum	Maximum	Mean	Std. Deviation
Perencanaan Pajak	54	.1854	1.1949	.742248	.1473532
Beban Pajak Tangguhan	54	-.0044	.1174	.006443	.0204393
Ukuran Perusahaan	54	12.4310	19.0049	15.143744	1.6253619
Manajemen Laba	54	-.7857	3.5304	.425657	.8573071
Valid N (listwise)	54				

Sumber : olah data SPSS'24, 2023

#### Uji Normalitas (Sebelum Outlier)

#### One-Sample Kolmogorov-Smirnov Test

		Unstandardized Residual
N		54
Normal Parameters <sup>a,b</sup>	Mean	.0000000
	Std. Deviation	.68363863
Most Extreme Differences	Absolute	.121
	Positive	.121
	Negative	-.058
Test Statistic		.121
Asymp. Sig. (2-tailed)		.048 <sup>c</sup>

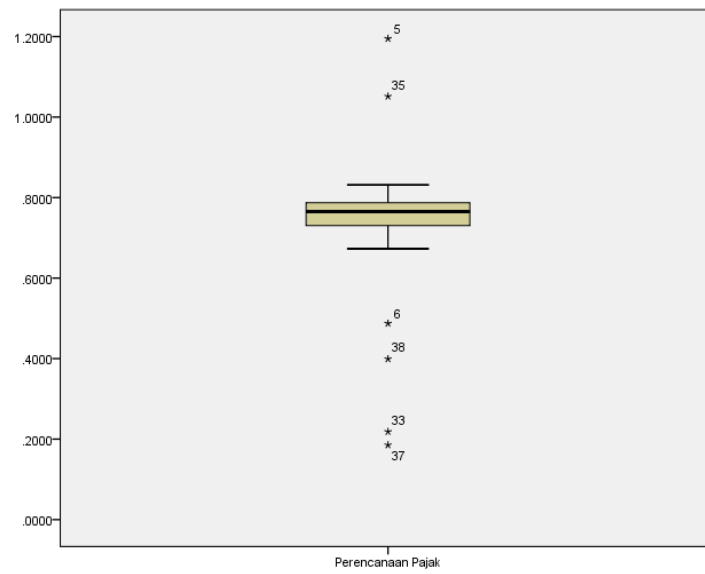
a. Test distribution is Normal.

b. Calculated from data.

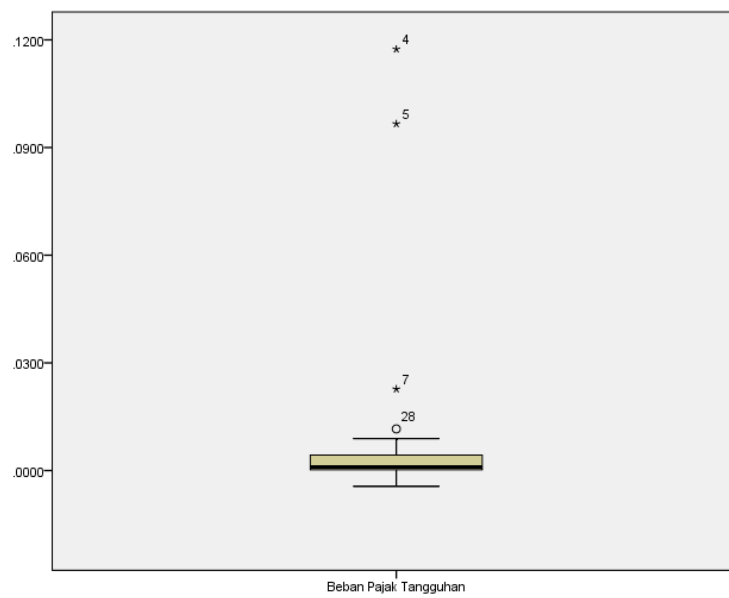
c. Lilliefors Significance Correction.

Sumber : olah data SPSS'24, 2023

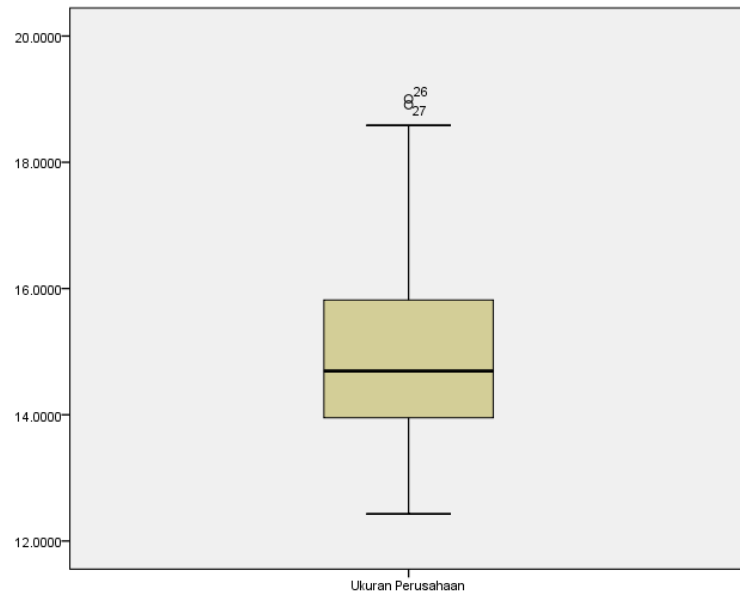
### Boxplot Perencanaan Pajak



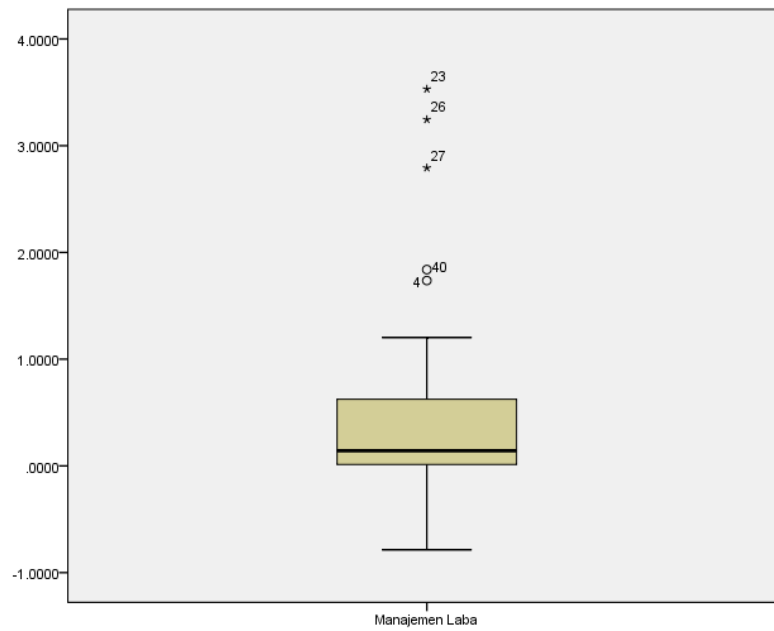
### Boxplot Beban Pajak Tangguhan



### Boxplot Ukuran Perusahaan



### Boxplot Manajemen Laba



**Statistik Deskriptif Perencanaan Pajak, Beba Pajak Tangguhan, Ukuran Perusahaan, dan Manajemen Laba  
(Setelah Outlier)**

**Descriptive Statistics**

	N	Minimum	Maximum	Mean	Std. Deviation
Perencanaan Pajak	41	.6728	.8280	.761095	.0366925
Beban Pajak Tangguhan	41	-.0044	.0089	.002083	.0031969
Ukuran Perusahaan	41	12.4310	18.5868	14.999590	1.4918853
Manajemen Laba	41	-.7857	1.2026	.268198	.4277895
Valid N (listwise)	41				

Sumber : olah data SPSS'24, 2023

**Uji Normalitas  
(Setelah Outlier)**

**One-Sample Kolmogorov-Smirnov Test**

		Unstandardized Residual
N		41
Normal Parameters <sup>a,b</sup>	Mean	.0000000
	Std. Deviation	.37235653
Most Extreme Differences	Absolute	.086
	Positive	.086
	Negative	-.060
Test Statistic		.086
Asymp. Sig. (2-tailed)		.200 <sup>c,d</sup>

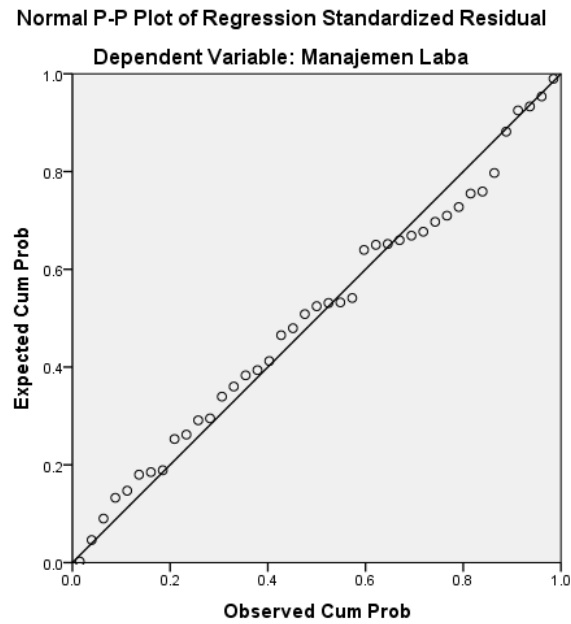
a. Test distribution is Normal.

b. Calculated from data.

c. Lilliefors Significance Correction.

d. This is a lower bound of the true significance.

Sumber : olah data SPSS'24, 2023



**Gambar 4.1 Uji Normalitas P-P Plot Standarized**  
 Sumber : olah data SPSS'24, 2023

### Uji Multikolinearitas

#### Coefficients<sup>a</sup>

Model	Unstandardized Coefficients		Standardized Coefficients	t	Sig.	Collinearity Statistics	
	B	Std. Error	Beta			Tolerance	VIF
1 (Constant)	-.825	1.532		-.538	.593		
Perencanaan Pajak	-1.262	1.698	-.108	-.743	.462	.965	1.036
Beban Pajak Tangguhan	16.085	19.652	.120	.819	.418	.949	1.053
Ukuran Perusahaan	.135	.042	.470	3.192	.003	.946	1.057

a. Dependent Variable: Manajemen Laba

Sumber : olah data SPSS'24, 2023

### Uji Autokorelasi Model Summary<sup>b</sup>

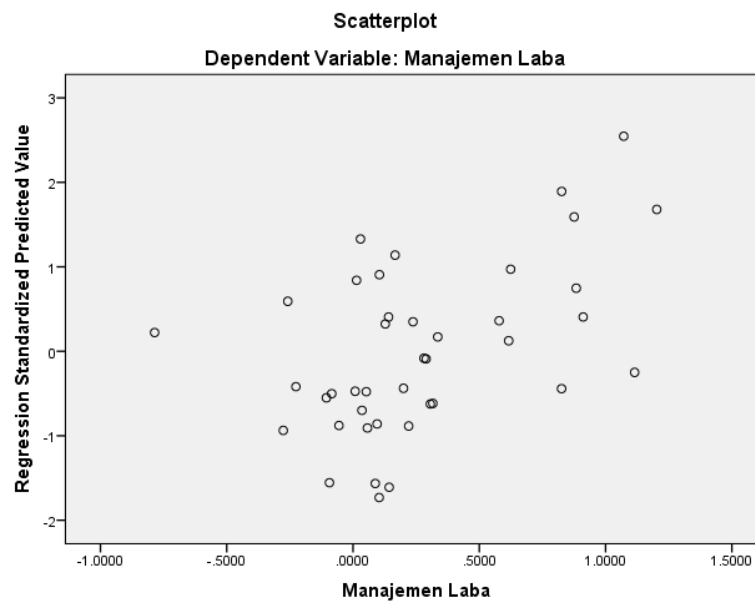
Model	R	R Square	Adjusted R Square	Std. Error of the Estimate	Durbin-Watson
1	.492 <sup>a</sup>	.242	.181	.3871579	2.262

a. Predictors: (Constant), Ukuran Perusahaan, Perencanaan Pajak, Beban Pajak Tangguhan

b. Dependent Variable: Manajemen Laba

Sumber : olah data SPSS'24, 2023

### Uji Heteroskedasitas



**Gambar 4.2 Scatterplot**  
Sumber : olah data SPSS'24, 2023

**Uji - T  
Coefficients<sup>a</sup>**

Model		Unstandardized Coefficients		Standardized Coefficients Beta	t	Sig.
		B	Std. Error			
1	(Constant)	1.842	1.431		1.287	.206
	Perencanaan Pajak	-2.079	1.871	-.178	-1.111	.274
	Beban Pajak Tangguhan	3.741	21.472	.028	.174	.863

a. Dependent Variable: Manajemen Laba

Sumber : olah data SPSS'24, 2023

**Uji - F**

**ANOVA<sup>a</sup>**

Model		Sum of Squares	df	Mean Square	F	Sig.
1	Regression	.247	2	.123	.662	.522 <sup>b</sup>
	Residual	7.074	38	.186		
	Total	7.320	40			

a. Dependent Variable: Manajemen Laba

b. Predictors: (Constant), Beban Pajak Tangguhan, Perencanaan Pajak

Sumber : olah data SPSS'24, 2023

**Hasil Analisis Regresi Moderasi  
Coefficients<sup>a</sup>**

Model		Unstandardized Coefficients		Standardized Coefficients Beta	t	Sig.
		B	Std. Error			
1	(Constant)	1.436	1.343		1.069	.292
	Perencanaan Pajak	-4.444	1.948	-.381	-2.281	.029
	Beban Pajak Tangguhan	185.892	254.521	1.389	.730	.470
	Perencanaan Pajak*Ukuran Perusahaan	.191	.062	.534	3.080	.004
	Beban Pajak Tangguhan*Ukuran Perusahaan	-11.744	17.543	-1.268	-.669	.507

a. Dependent Variable: Manajemen Laba

Sumber : olah data SPSS'24, 2023

**Hasil Uji Koefisien Determinasi (R<sup>2</sup>)  
Sebelum dimoderasi**

**Model Summary**

Model	R	R Square	Adjusted R Square	Std. Error of the Estimate
1	.184 <sup>a</sup>	.034	-.017	.4314487

a. Predictors: (Constant), Beban Pajak Tangguhan, Perencanaan Pajak  
Sumber : olah data SPSS'24, 2023

**Hasil Uji Koefisien Determinasi (R<sup>2</sup>)  
Setelah dimoderasi**

**Model Summary**

Model	R	R Square	Adjusted R Square	Std. Error of the Estimate
1	.492 <sup>a</sup>	.242	.158	.3925970

a. Predictors: (Constant), Beban Pajak Tangguhan\*Ukuran Perusahaan, Perencanaan Pajak, Perencanaan Pajak\*Ukuran Perusahaan, Beban Pajak Tangguhan

Sumber : olah data SPSS'24, 2023

**Hasil Analisis Regresi Linear Berganda  
Coefficients<sup>a</sup>**

Model		Unstandardized Coefficients		Standardized Coefficients Beta	t	Sig.
		B	Std. Error			
1	(Constant)	1.842	1.431		1.287	.206
	Perencanaan Pajak	-2.079	1.871	-.178	-1.111	.274
	Beban Pajak Tangguhan	3.741	21.472	.028	.174	.863

a. Dependent Variable: Manajemen Laba

Sumber : olah data SPSS'24, 2023





# STIE-PPI

AKUNTANSI - MANAJEMEN  
Terakreditasi B

**SURAT KEPUTUSAN  
KETUA SEKOLAH TINGGI ILMU EKONOMI  
PUTRA PERDANA INDONESIA  
Nomor : 016h/01-A.01/43194/1/2023**

Tentang  
DOSEN PEMBIMBING SKRIPSI TAHUN AKADEMIK 2022/2023 GANJIL  
PROGRAM STUDI AKUNTANSI

KETUA STIE PUTRA PERDANA INDONESIA,

- Menimbang** : 1. Bahwa untuk menjamin kelancaran penyelesaian proses penyusunan skripsi mahasiswa Program Studi Akuntansi Sekolah Tinggi Ilmu Ekonomi Ppi Tahun Akademik 2022/2023, perlu mengangkat Dosen Pembimbing Skripsi.  
2. Bahwa nama yang tercantum dalam surat keputusan ini telah memenuhi syarat ketentuan akademik dan mempunyai kemampuan untuk melaksanakan tugas tersebut.
- Mengingat** : 1. UU No. 12 Tentang Pendidikan Tinggi.  
2. Permendikbud No. 3 Tahun 2020 Tentang Standar Nasional Pendidikan Tinggi  
3. Permendikbud No. 50 Tahun 2014 Tentang Sistem Penjaminan Mutu Pendidikan Tinggi  
4. Statuta Sekolah Tinggi Ilmu Ekonomi Ppi
- Memperhatikan** : Hasil keputusan rapat pimpinan Sekolah Tinggi Ilmu Ekonomi Ppi tentang Penetapan Dosen Pembimbing Skripsi untuk Tahun Akademik 2022/2023 di Sekolah Tinggi Ilmu Ekonomi Ppi Tangerang.

MEMUTUSKAN :

- Menetapkan** : 1. Mengangkat dan menetapkan dosen pembimbing skripsi:

<b>Nama</b>	<b>Dr. SUKIRANTO, S.E., M.Ak., CMA, CAP.</b>
<b>NIDN</b>	0408016602
<b>Jabatan Fungsional</b>	LEKTOR

Dalam penyusunan Skripsi Mahasiswa:

<b>Nama</b>	<b>ELISA ADELIYA</b>
<b>NIM</b>	1916220002
<b>Program Studi</b>	AKUNTANSI

**STIE-PPI****AKUNTANSI - MANAJEMEN**  
Terakreditasi B

2. Tugas membimbing Skripsi selama 1 (satu) semester dan dapat diperpanjang selama 1 (satu) semester berikutnya.
3. kepadanya diberikan tunjangan honor sesuai dengan ketentuan yang berlaku di Sekolah Tinggi Ilmu Ekonomi Ppi.
4. Surat Keputusan ini berlaku mulai tanggal surat keputusan ini ditetapkan dan apabila dikemudian hari terdapat kekeliruan akan dilakukan perbaikan sebagaimana mestinya.

Ditetapkan di : Tangerang  
Pada tanggal : 09 Januari 2023

Ketua



**Dr. H. Juanda, S.E., S.H., M.M**  
NIP: 194100001

Tembusan :

1. Ketua Yayasan PPI
2. BPH Yayasan PPI
3. Arsip

## DAFTAR RIWAYAT HIDUP

Nama : Elisa Adeliya  
Tempat, Tanggal Lahir : Tangerang, 22 Agustus 2000  
Alamat : Mekar Bakti RT. 004 RW. 002 Kel. Mekar Bakti,  
Kec. Panongan, Kab. Tangerang, Banten  
15710  
Nomor Telepon/Email : 085925382409 / elisaadeliya2000@gmail.com

### Riwayat pendidikan

- Pendidikan formal :
  1. STIE PPI program studi Akuntansi di Tangerang tahun 2023
  2. SMK Miftahu Jannah Cikupa tahun 2017
  3. SMP PGRI 428 Peusar Panongan tahun 2014
  4. MI Al-Islamiyyah Mekar Bakti tahun 2010
- Pendidikan non formal :
  1. Praktik Kerja Lapangan di BPJSTK tahun 2016
  2. Pendidikan kepramukaan tahun 2017

Demikian daftar riwayat hidup ini saya buat dengan sebenarnya.

Tangerang, 30 Juli 2023



Elisa Adeliya



## FORMULIR BIMBINGAN SKRIPSI

Nama Mahasiswa	ELISA ADELIYA
NIM	1916220002
Dosen Pembimbing	1. Dr. SUKIPANTO, S.E., M.Ak., CMA. CAP 2.
Judul Skripsi	Pengaruh perencanaan pajak dan Beban Pajak Tanggungan Terhadap Manajemen Laba dengan ukuran perusahaan sebagai Variabel Moderasi pada Perusahaan Manufaktur Sektor Makanan & Minuman yang terdaftar di BEI Tahun 2016-2021.

Konsultasi ke	Materi (BAB)	Tanggal Konsultasi	Tanda Tangan Pembimbing
1	BAB 1 Perihaluluan	13/01/2023	
2	BAB 2 Landasan Teori	24/01/2023	
3	BAB 3 Metodologi Penelitian	10/02/2023	
4	BAB 4 Hasil Penelitian	23/05/2023	
5	BAB 4 Data sampel & uji spss	15/07/2023	
6	BAB 4 (Revisi data indikator & daftar populasi)	26/07/2023	
7	BAB 3 - 5	30/07/2023	
8	Lampiran	30/07/2023	