

**PENGARUH *CURRENT RATIO* DAN *RETURN ON ASSETS*
(ROA) TERHADAP NILAI PERUSAHAAN DENGAN
KEBIJAKAN DIVIDEN SEBAGAI VARIABEL
MODERATING PADA PERUSAHAAN SUB
SEKTOR MAKANAN DAN MINUMAN YANG
TERDAFTAR DIBURSA EFEK INDONESIA
TAHUN 2018-2021**



SKRIPSI

Diajukan sebagai salah satu syarat untuk memperoleh
gelar Sarjana Strata Satu (S1)

Disusun Oleh :

Nama : **ANNISA PUSPITA SARI**

Nim : 1916220006

Program Studi : Akuntansi

**SEKOLAH TINGGI ILMU EKONOMI
PUTRA PERDANA INDONESIA
PROGRAM STUDI AKUNTANSI
TANGERANG
2023**

LEMBAR PERNYATAAN

Yang bertanda tangan di bawah ini,

Nama : **ANNISA PUSPITA SARI**

NIM : 1916220006

Program Studi : Akuntansi

Judul Skripsi : Pengaruh *Current Ratio* dan *Return On Assets* (ROA) Terhadap Nilai Perusahaan dengan Kebijakan Dividen sebagai variabel moderating Pada perusahaan Subsektor Makanan dan Minuman yang Terdaftar di BEI Periode 2018-2021.

Dengan ini menyatakan bahwa hasil penulisan Skripsi yang telah saya buat ini merupakan hasil karya sendiri dan benar keasliannya. Apabila ternyata di kemudian hari penulisan Skripsi ini merupakan hasil plagiat atau penjiplakan terhadap karya orang lain, maka saya bersedia mempertanggungjawabkan sekaligus bersedia menerima sanksi berdasarkan aturan tata tertib di Sekolah Tinggi Ilmu Ekonomi Putra Perdana Indonesia dan Undang – undang Pendidikan Republik Indonesia.

Demikian, pernyataan ini saya buat dalam keadaan sadar dan tidak dipaksakan.

Tangerang, 21 Juli 2023



Annisa Puspita Sari

TANDA PERSETUJUAN SKRIPSI


NAMA : ANNISA PUSPITA SARI
NIM : 1916220006
PROGRAM STUDI : AKUNTANSI
JENJANG : STRATA SATU (S 1)
JUDUL SKRIPSI : Pengaruh *Current Ratio* dan *Return On Assets* (ROA) terhadap Nilai Perusahaan dengan Kebijakan Dividen sebagai Variabel Moderating Pada perusahaan Subsektor Makanan dan Minuman yang Terdaftar di BEI Periode 2018-2021.

Telah disetujui dan diterima baik oleh pembimbing skripsi guna melengkapi salah persyaratan memperoleh gelar Sarjana Ekonomi Jurusan Akuntansi pada Sekolah Tinggi Ilmu Ekonomi Putra Perdana Indonesia.

Tangerang, 21 Juli 2023

Disetujui Oleh:

Ketua Program Studi,



Sumaryo, S.E., M.Ak.

Dosen Pembimbing,



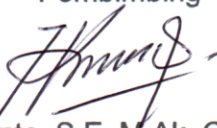
Dr. Sukiranto, S.E., M.Ak., CMA, CAP.

LEMBAR PENGESAHAN PENELITIAN SKRIPSI

NAMA : ANNISA PUSPITA SARI
NIM : 1916220006
PROGRAM STUDI : AKUNTANSI
JENJANG : STRATA SATU
JUDUL SKRIPSI : Pengaruh *Current Ratio* dan *Return On Assets* (ROA) terhadap Nilai Perusahaan dengan Kebijakan Dividen sebagai Variabel Moderating Pada Perusahaan Subsektor Makanan dan Minuman Periode 2018-2021.

Telah dinyatakan lulus ujian skripsi pada tanggal 13 Juli 2023 sebagai salah satu syarat untuk memperoleh gelar Sarjana Akuntansi dihadapan Tim Penguji di bawah ini.

Pembimbing




Dr. Sukiranto, S.E.,M.Ak.,CMA,CAP.

Tim Penguji :

Ketua: Sumaryo, M.Ak.

Anggota: 1. Purwanti, M.Ak.

2. Yohanes August Goenawan, M.Ak., BKP



Disahkan pada tanggal 21 Juli 2023

Sekolah Tinggi Ilmu Ekonomi PPI



Dr. H. Juanda, S.E., S.H., M.M.

KATA PENGANTAR

Alhamdulillah segala puja dan puji serta syukur, penulis panjatkan keharibaan Allah SWT atas segala petunjuk, bimbingan dan kemudahan yang diberikan-Nya, sehingga penulis dapat menyelesaikan skripsi ini tepat waktu sebagaimana yang diharapkan. Adapun judul skripsi ini adalah : Pengaruh *Current Ratio* dan *Return On Assets* (ROA) terhadap Nilai Perusahaan dengan Kebijakan Dividen sebagai Variabel Moderating Pada perusahaan Subsektor Makanan dan Minuman yang Terdaftar di BEI Periode 2018-2021.

Penulis menyadari menyadari bahwa skripsi ini tidak akan mampu diselesaikan tanpa adanya bantuan dan bimbingan dari berbagai pihak. Untuk itu, pada kesempatan ini penulis menyampaikan penghargaan dan terima kasih kepada pihak-pihak yang telah memberikan bantuannya, terutama kepada yang terhormat :

1. Bapak Dr. H. Juanda, S.E., S.H., M.M. selaku Ketua Sekolah Tinggi Ilmu Ekonomi Putra Perdana Indonesia (STIE PPI) Tangerang.
2. Bapak Sumaryo, S.E., M.Ak. selaku Ketua Program Studi Akuntansi STIE PPI Tangerang.
3. Bapak Dr. Sukiranto, S.E.,M.Ak.,CMA,CAP. selaku Pembimbing dalam penulisan skripsi ini yang telah meluangkan waktu, koreksi dan kesabaran serta bijaksana membimbing penulis hingga terselesaikannya skripsi ini.
4. Segenap Dosen STEI PPI yang telah memberikan pembelajaran selama mengikuti perkuliahan di STIE PPI.
5. Seluruh staff STIE PPI yang telah memberikan pelayanan dalam menunjang proses pembelajaran di STIE PPI.
6. Teman-temanku program studi akuntansi angkatan 2019 STIE PPI.
7. Untuk semua keluarga, terutama kedua orang tua saya yang tercinta, atas

segala dukungan, nasehat, perhatian, kasih sayang, motivasi, dan do”a yang diberikan tanpa henti-hentinya.

8. Mohammad Arif Budiyanto yang telah memberikan `doa dan dukungan tanpa henti-hentinya serta memberikan semangat dalam setiap waktu penyusunan skripsi ini.
9. Sahabat Tersayang Musviroh, Cindy Anggia, Nisa Fareningsih, Firda Apriyatunnisa, Heny Febriani, Suci Milenia yang telah mendukung dalam penyusunan skripsi ini.
10. Bapak Mukti selaku leader yang telah memberikan waktu luang dan cuti kerja agar penulis bisa menyelesaikan skripsi ini, serta teman-teman squad RKC PT. Mayora Indah Jatake 2 yang selalu mendengarkan keluh kesah dalam setiap waktu penyusunan skripsi ini.
11. Semua pihak yang tidak penulis sebutkan satu per satu yang telah membantu penulis dalam penyusunan ini atas segala doa, semangat, bantuan dan dorongan, penulis mengucapkan terimakasih yang sebesar-besarnya, mohon maaf apabila terdapat banyak kesalahan yang disengaja maupun tidak.

Penulis menyadari bahwa di dalam penyusunan skripsi ini masih banyak kekurangan, oleh karena itu saran dan kritik yang bersifat membangun, sangat diharapkan demi kesempurnaan selanjutnya. Semoga skripsi ini bermanfaat bagi penulis khususnya dan kepada pembaca umumnya.

Demikian

Tangerang, 21 Juli 2023

Annisa Puspita Sari

DAFTAR ISI

Halaman Judul.....	i
Halaman Pernyataan.....	ii
Halaman Persetujuan Skripsi.....	iii
Halaman Tanda Lulus Ujian Skripsi.....	iv
Abstraksi.....	v
Kata Pengantar.....	vi
Daftar Isi.....	viii
Daftar Tabel.....	x
Daftar Gambar.....	xi
BAB I PENDAHULUAN	
A. Latar Belakang Masalah.....	1
B. Batasan Masalah.....	10
C. Rumusan Masalah.....	11
D. Tujuan dan Manfaat Penelitian.....	12
E. Sistematika Penulisan.....	13
BAB II LANDASAN TEORI	
A. Teori Signal.....	15
B. Likuiditas.....	16
C. Profitabilitas.....	25
D. Kebijakan Dividen.....	34
E. Nilai Perusahaan.....	44
F. Kerangka Berpikir.....	50
G. Hipotesis.....	51
H. Penelitian Terdahulu.....	58
BAB III METODE PENELITIAN	
A. Jenis Penelitian.....	61
B. Jenis Dan Sumber Data.....	61
C. Metode Pengumpulan Data.....	62
D. Populasi Dan Sampel.....	62
E. Definisi Operasional Variabel Penelitian.....	64
F. Teknik Analisa Data.....	69

BAB IV HASIL PENELITIAN DAN PEMBAHASAN	
A. Data Perusahaan	79
B. Deskripsi Data Penelitian	80
C. Deskripsi Data Variabel.....	82
D. Analisis Hasil Penelitian	84
E. Pembahasan	99
BAB V SIMPULAN DAN SARAN	
A. Simpulan	104
B. Saran.....	104
Daftar Pustaka	106
Daftar Lampiran	108

DAFTAR TABEL

Tabel 1.1	Data <i>Current ratio</i> Pada Perusahaan Subsektor Makanan dan Minuman Periode 2018-2021.	4
Tabel 1.2	Data <i>Return On Assets</i> (ROA) Pada Perusahaan Subsektor Makanan dan Minuman Periode 2018-2021. .	6
Tabel 1.3	Data <i>Price to Book Value</i> (PBV) Pada Perusahaan Subsektor Makanan dan Minuman Periode 2018-2021. .	8
Tabel 1.4	Data <i>Dividend Payout Ratio</i> (DPR) Pada Perusahaan Subsektor Makanan dan Minuman Periode 2018-2021.	9
Tabel 3.1	Sampel Penelitian	64
Tabel 3.2	Operasional Variabel Penelitian	68
Tabel 4.1	Hasil Pengambilan Sampel.	81
Tabel 4.2	Sampel Perusahaan Makanan dan Minuman Periode 2018-2021.	82
Tabel 4.3	Hasil Statistik Deskriptif.	90
Tabel 4.4	Hasil Uji Normalitas.	93
Tabel 4.5	Hasil Uji Multikolonieritas.	93
Tabel 4.6	Hasil Uji Autokorelasi (<i>Durbin Watson</i>).	95
Tabel 4.7	<i>Durbin Watson Test Bound</i>	95
Tabel 4.8	Hasil Uji Autokorelasi (<i>Cochrane Orcutt</i>).	96
Tabel 4.9	Hasil Uji Heteroskedastisitas.	97
Tabel 4.10	Hasil Uji Regresi Linear Berganda.	98
Tabel 4.11	Hasil Uji MRA (<i>Moderating Regressian Analysis</i>).	100
Tabel 4.12	Nilai Koefisien Determinasi Sebelum Moderasi.	102
Tabel 4.13	Nilai Koefisien Determinasi Setelah Moderasi.	102
Tabel 4.14	Hasil Uji T (Parsial).	104
Tabel 4.15	Hasil Uji F (Simultan).	105

DAFTAR GAMBAR

Gambar 2.1 Kerangka Berpikir.....	50
-----------------------------------	----