

DAFTAR LAMPIRAN



STIE-PPI

AKUNTANSI - MANAJEMEN
Terakreditasi B

**SURAT KEPUTUSAN
KETUA SEKOLAH TINGGI ILMU EKONOMI
PUTRA PERDANA INDONESIA**
Nomor : 230b/01-A.01/43194/X/2023

Tentang
DOSEN PEMBIMBING SKRIPSI TAHUN AKADEMIK 2022/2023 GANJIL
PROGRAM STUDI AKUNTANSI

KETUA STIE PUTRA PERDANA INDONESIA,

- Menimbang** : 1. Bahwa untuk menjamin kelancaran penyelesaian proses penyusunan skripsi mahasiswa Program Studi Akuntansi Sekolah Tinggi Ilmu Ekonomi Ppi Tahun Akademik 2022/2023, perlu mengangkat Dosen Pembimbing Skripsi.
2. Bahwa nama yang tercantum dalam surat keputusan ini telah memenuhi syarat ketentuan akademik dan mempunyai kemampuan untuk melaksanakan tugas tersebut.
- Mengingat** : 1. UU No. 12 Tentang Pendidikan Tinggi.
2. Permendikbud No. 3 Tahun 2020 Tentang Standar Nasional Pendidikan Tinggi
3. Permendikbud No. 50 Tahun 2014 Tentang Sistem Penjaminan Mutu Pendidikan Tinggi
4. Statuta Sekolah Tinggi Ilmu Ekonomi Ppi
- Memperhatikan** : Hasil keputusan rapat pimpinan Sekolah Tinggi Ilmu Ekonomi Ppi tentang Penetapan Dosen Pembimbing Skripsi untuk Tahun Akademik 2022/2023 di Sekolah Tinggi Ilmu Ekonomi Ppi Tangerang.

MEMUTUSKAN :

- Menetapkan** : 1. Mengangkat dan menetapkan dosen pembimbing skripsi:

Nama	SUHARIYANTO, S.E., M.Ak.
NIDN	0410086804
Jabatan Fungsional	ASISTEN AHLI

Dalam penyusunan Skripsi Mahasiswa:

Nama	KASTINI WAHYU RIYANTI
NIM	1916220082
Program Studi	AKUNTANSI



STIE-PPI

AKUNTANSI - MANAJEMEN
Terakreditasi B

2. Tugas membimbing Skripsi selama 1 (satu) semester dan dapat diperpanjang selama 1 (satu) semester berikutnya.
3. kepadanya diberikan tunjangan honor sesuai dengan ketentuan yang berlaku di Sekolah Tinggi Ilmu Ekonomi Ppi.
4. Surat Keputusan ini berlaku mulai tanggal surat keputusan ini ditetapkan dan apabila dikemudian hari terdapat kekeliruan akan dilakukan perbaikan sebagaimana mestinya.

Ditetapkan di : Tangerang
Pada tanggal : 07 Oktober 2022
Ketua,



Dr. H. Juanda, S.E., S.H., M.M
NIP: 194100001

Tembusan :

1. Ketua Yayasan PPI
2. BPH Yayasan PPI
3. Arsip



FORMULIR BIMBINGAN SKRIPSI

Nama Mahasiswa	Kastini Wahyu Riyanti
NIM	1916220082
Dosen Pembimbing	1. Suhariyanto, S.E., M. Ak. 2.
Judul Skripsi	Pengaruh Struktur Modal Terhadap Harga Saham Dengan Kinerja Perusahaan Sebagai Variabel Intervening.

Konsultasi ke	Materi (BAB)	Tanggal Konsultasi	Tanda Tangan Pembimbing
I	BAB I	13 / 10 / 2022	
II	BAB II	18 / 10 / 2022	
III	BAB III	26 / 10 / 2022	
IV	BAB III	02 / 11 / 2022	
V	BAB IV	23 / 11 / 2022	
VI	BAB IV	07 / 12 / 2022	
VII	BAB V	28 / 12 / 2022	
VIII	ABSTRAK	04 / 01 / 2023	

Penurunan Harga Saham Periode 2019-2021

No	Kode	Nama Perusahaan	Harga Saham (Rp)			Penurunan (%)
			2019	2020	2021	
1	CTRA	Ciputra Development Tbk	Rp1.040	Rp 985	Rp 970	- 0,88%
2	PWON	Pakuwon Jati Tbk	Rp 570	Rp 510	Rp 464	- 0,71%
3	DMAS	Puradelta Lestari Tbk	Rp 296	Rp 246	Rp 191	- 0,48%
4	DUTI	Duta Pertiwi Tbk	Rp 5000	Rp3800	Rp3390	- 0,44%
5	KIJA	Kawasan Industri Jababeka Tbk	Rp 292	Rp 214	Rp 166	- 0,30%

Debt to Assets Ratio (DAR) pada perusahaan Property dan Real Estate yang terdaftar di Bursa Efek Indonesia (BEI) Periode 2019-2021.

Kode Perusahaan	Tahun			Rata-Rata
	2019	2020	2021	
BCIP	0,500	0,509	0,496	0,502
BIPP	0,484	0,432	0,435	0,451
BSDE	0,383	0,434	0,416	0,411
CITY	0,122	0,122	0,081	0,108
CTRA	0,509	0,555	0,523	0,529
DMAS	0,147	0,184	0,125	0,152
DUTI	0,232	0,249	0,284	0,255
GPRA	0,336	0,390	0,372	0,366
JRPT	0,337	0,314	0,306	0,319
KIJA	0,482	0,487	0,482	0,484
MKPI	0,244	0,283	0,252	0,260
MTLA	0,370	0,313	0,313	0,332
NZIA	0,229	0,184	0,244	0,219
POLI	0,279	0,316	0,290	0,295
PPRO	0,749	0,756	0,787	0,764
PWON	0,307	0,335	0,336	0,326
REAL	0,010	0,007	0,007	0,008
RDTX	0,097	0,079	0,081	0,086
SMDM	0,183	0,173	0,159	0,172
SMRA	0,613	0,635	0,569	0,606
URBN	0,600	0,470	0,501	0,524
Jumlah	7,214	7,228	7,059	7,167
Rata-Rata	0,344	0,344	0,336	0,341

Debt to Equity Ratio (DER) pada perusahaan Property dan Real Estate yang terdaftar di Bursa Efek Indonesia (BEI) Periode 2019-2021

Kode Perusahaan	Tahun			Rata-Rata
	2019	2020	2021	
BCIP	1,000	1,036	0,986	1,007
BIPP	0,939	0,762	0,770	0,824
BSDE	0,622	0,766	0,713	0,700
CITY	0,139	0,139	0,088	0,122
CTRA	0,509	1,249	1,097	0,952
DMAS	0,173	0,225	0,143	0,180
DUTI	0,302	0,331	0,397	0,343
GPRA	0,506	0,640	0,592	0,579
JRPT	0,508	0,458	0,441	0,469
KIJA	0,932	0,949	0,929	0,937
MKPI	0,322	0,385	0,345	0,351
MTLA	0,586	0,455	0,455	0,499
NZIA	0,297	0,193	0,305	0,265
POLI	0,388	0,461	0,409	0,419
PPRO	2,983	3,091	3,688	3,254
PWON	0,442	0,503	0,505	0,484
REAL	0,011	0,007	0,007	0,008
RDTX	0,107	0,086	0,088	0,094
SMDM	0,225	0,209	0,189	0,207
SMRA	1,586	1,743	1,320	1,550
URBN	1,497	0,888	1,005	1,130
Jumlah	14,074	14,576	14,470	14,373
Rata-Rata	0,670	0,694	0,689	0,684

**Return on Equity (ROE) pada perusahaan *Property* dan
Real Estate yang terdaftar di Bursa Efek Indonesia (BEI)
Periode 2019-2021**

Kode Perusahaan	Tahun			Rata-Rata
	2019	2020	2021	
BCIP	0,054	0,029	0,000	0,028
BIPP	0,004	0,078	0,017	0,033
BSDE	0,093	14,106	0,043	4,747
CITY	0,039	0,039	0,001	0,027
CTRA	0,035	0,079	0,108	0,074
DMAS	0,206	0,244	0,134	0,194
DUTI	0,122	0,062	0,067	0,083
GPRA	0,049	0,033	0,045	0,042
JRPT	0,140	0,129	0,096	0,122
KIJA	0,022	0,007	0,014	0,014
MKPI	0,112	0,041	0,056	0,070
MTLA	0,127	0,070	0,086	0,094
NZIA	0,007	0,004	0,006	0,006
POLI	0,033	0,010	0,021	0,021
PPRO	0,055	0,023	0,005	0,028
PWON	0,179	0,064	0,081	0,108
REAL	0,004	0,003	0,004	0,003
RDTX	0,092	0,086	0,067	0,082
SMDM	0,028	0,007	0,042	0,026
SMRA	0,065	0,027	0,049	0,047
URBN	0,019	0,048	0,032	0,033
Jumlah	1,483	15,190	0,973	5,882
Rata-Rata	0,071	0,723	0,046	0,280

**Harga Saham pada perusahaan *Property* dan Real Estate
Yang terdaftar di Bursa Efek Indonesia (BEI) Periode 2019-2021**

Kode Perusahaan	Tahun			Rata-Rata
	2019	2020	2021	
BCIP	64	75	92	77
BIPP	50	50	55	52
BSDE	1255	1225	1010	1163
CITY	115	115	175	135
CTRA	1040	985	970	998
DMAS	296	246	191	244
DUTI	5000	3800	3390	4063
GPRA	76	75	87	79
JRPT	600	600	520	573
KIJA	292	214	166	224
MKPI	16200	28000	24925	23042
MTLA	580	430	460	490
NZIA	820	180	157	386
POLI	1490	800	1475	1255
PPRO	68	94	58	73
PWON	570	510	464	515
REAL	400	50	90	180
RDTX	5550	5250	6700	5833
SMDM	119	103	196	139
SMRA	1005	805	835	882
URBN	2430	645	580	1218
Jumlah	38020	44252	42596	41623
Rata-Rata	1810	2107	2028	1982

Daftar nama-nama perusahaan sektor *property dan real estate* yang terdaftar di Bursa Efek Indonesia (BEI) periode 2019-2021.

No	Kode Perusahaan	Nama Perusahaan
1	ARMY	Armidian Karyatama Tbk
2	APLN	Agung Podomoro Land Tbk
3	ASRI	Alam Sutera Reality Tbk
4	BAPA	Bekasi Asri Pemula Tbk
5	BAPI	Bhakti Agung Propertindo Tbk.
6	BCIP	Bumi Citra Permai Tbk
7	BEST	Bekasi Fajar Industrial Estate Tbk
8	BIKA	Binakarya Jaya Abadi Tbk
9	BIPP	Bhuawanatala Indah Permai Tbk
10	BKDP	Bukit Darmo Property Tbk
11	BKSL	Sentul City Tbk
12	BSDE	Bumi Serpong Damai Tbk
13	CITY	Natura City Developments Tbk.
14	COWL	Cowell Development Tbk
15	CPRI	Capri Nusa Satu Properti Tbk.
16	CTRA	Ciputra Development Tbk
17	DART	Duta Anggada Realty Tbk
18	DILD	Intiland Development Tbk
19	DMAS	Puradelta Lestari Tbk
20	DUTI	Duta Pertiwi Tbk
21	ELTY	Bakrieland Development Tbk
22	EMDE	Megapolitan Development Tbk
23	FMII	Fortune Mate Indonesia Tbk
24	FORZ	Forza Land Indonesia Tbk

No	Kode Perusahaan	Nama Perusahaan
25	GAMA	Gading Development Tbk
26	GMTD	Goa Makassar Tourism Development Tbk
27	GPRA	Perdana Gapura Prima Tbk
28	GWSA	Greenwood Sejahtera Tbk
29	INDO	Royalindo Investa Wijaya Tbk
30	JRPT	Jaya Real Property Tbk
31	KIJA	Kawasan Industri Jababeka Tbk
32	KOTA	DMS Propertindo Tbk.
33	LAND	Trimitra Propertindo Tbk.
34	LCGP	Eureka Prima Jakarta Tbk
35	LPCK	Lippo Cikarang Tbk
36	LPKR	Lippo Karawaci Tbk
37	MDLN	Modernland Realty Tbk
38	MKPI	Metropolitan Kentjana Tbk
39	MMLP	Mega Manunggal Property Tbk
40	MPRO	Propertindo Mulia Investama Tbk.
41	MTLA	Metropolitan Land Tbk
42	MYRX	Hanson International Tbk
43	NIRO	City Retail Developments Tbk
44	NZIA	Nusantara Almazia, Tbk.
45	OMRE	Indonesia Prima Property Tbk
46	PAMG	Bima Sakti Pertiwi Tbk
47	PLIN	Plaza Indonesia Realty Tbk
48	POLI	Pollux Investasi Internasional Tbk.
49	POLL	Pollux Properti Indonesia Tbk.
50	POSA	Bliss Properti Indonesia Tbk.
51	PPRO	PP Properti Tbk.
52	PUDP	Pudjiati Prestige Tbk
53	PWON	Pakuwon Jati Tbk

No	Kode Perusahaan	Nama Perusahaan
54	REAL	Repower Asia Indonesia Tbk.
55	RISE	Jaya Sukses Makmur Sentosa Tbk.
56	RBMS	Rista Bintang Mahkota Sejati Tbk
57	RDTX	Roda Vivatex Tbk
58	RODA	Pikko Land Development Tbk
59	SATU	Kota Satu Properti Tbk.
60	SCBD	Dadanayasa Arthatama Tbk
61	SMDM	Suryamas Dutamakmur Tbk
62	SMRA	Summarecon Agung Tbk
63	TARA	Sitara Propertindo Tbk
64	TRIN	Perintis Trinita Properti Tbk
65	URBN	Urban Jakarta Propertindo Tbk.

Data Asli Variabel

DAR, DER, ROE dan Harga Saham Periode 2019-2021.

No	Kode	Nama Perusahaan	Tahun	DAR	DER	ROE	Harga Saham
1	BCIP	Bumi Citra Permai Tbk	2019	0,500	1,000	0,054	64
			2020	0,509	1,036	0,029	75
			2021	0,496	0,986	0,000	92
2	BIPP	Bhuawanatala Indah Permai Tbk	2019	0,484	0,939	0,004	50
			2020	0,432	0,762	0,078	50
			2021	0,435	0,770	0,017	55
3	BSDE	Bumi Serpong Damai Tbk	2019	0,383	0,622	0,093	1255
			2020	0,434	0,766	14,106	1225
			2021	0,416	0,713	0,043	1010
4	CITY	Natura City Developments Tbk.	2019	0,122	0,139	0,039	115
			2020	0,122	0,139	0,039	115
			2021	0,081	0,088	0,001	175
5	CTRA	Ciputra Development Tbk	2019	0,509	0,509	0,035	1040
			2020	0,555	1,249	0,079	985
			2021	0,523	1,097	0,108	970
6	DMAS	Puradelta Lestari Tbk	2019	0,147	0,173	0,206	296
			2020	0,184	0,225	0,244	246
			2021	0,125	0,143	0,134	191
7	DUTI	Duta Pertiwi Tbk	2019	0,232	0,302	0,122	5000
			2020	0,249	0,331	0,062	3800
			2021	0,284	0,397	0,067	3390
8	GPRA	Perdana Gapura Prima Tbk	2019	0,336	0,506	0,049	76
			2020	0,390	0,640	0,033	75
			2021	0,372	0,592	0,045	87
9	JRPT	JayaReal Property Tbk	2019	0,337	0,508	0,140	600
			2020	0,314	0,458	0,129	600
			2021	0,306	0,441	0,096	520
10	KIJA	Kawasan Industri Jababeka Tbk	2019	0,482	0,932	0,022	292
			2020	0,487	0,949	0,007	214
			2021	0,482	0,929	0,014	166
11	MKPI	Metropolitan Kentjana Tbk	2019	0,244	0,322	0,112	16200
			2020	0,283	0,385	0,041	28000
			2021	0,252	0,345	0,056	24925

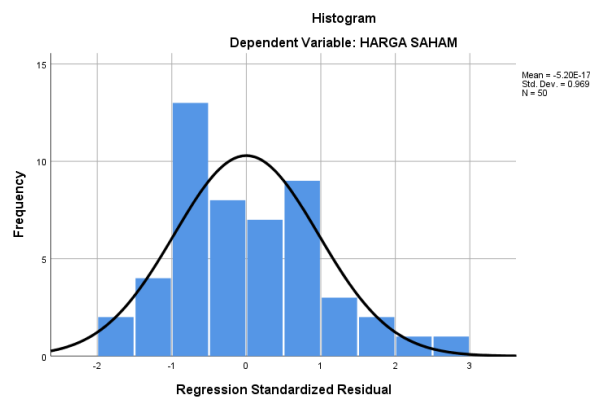
No	Kode	Nama Perusahaan	Tahun	DAR	DER	ROE	Harga Saham
12	MTLA	Metropolitan Land Tbk	2019	0,370	0,586	0,127	580
			2020	0,313	0,455	0,070	430
			2021	0,313	0,455	0,086	460
13	NZIA	Nusantara Almazia, Tbk.	2019	0,229	0,297	0,007	820
			2020	0,184	0,193	0,004	180
			2021	0,244	0,305	0,006	157
14	POLI	Pollux Investasi Internasional Tbk.	2019	0,279	0,388	0,033	1490
			2020	0,316	0,461	0,010	800
			2021	0,290	0,409	0,021	1475
15	PPRO	PP Properti Tbk.	2019	0,749	2,983	0,055	68
			2020	0,756	3,091	0,023	94
			2021	0,787	3,688	0,005	58
16	PWON	Pakuwon Jati Tbk	2019	0,307	0,442	0,179	570
			2020	0,335	0,503	0,064	510
			2021	0,336	0,505	0,081	464
17	REAL	Repower Asia Indonesia Tbk.	2019	0,010	0,011	0,004	400
			2020	0,007	0,007	0,003	50
			2021	0,007	0,007	0,004	90
18	RDTX	Roda Vivatex Tbk	2019	0,097	0,107	0,092	5550
			2020	0,079	0,086	0,086	5250
			2021	0,081	0,088	0,067	6700
19	SMDM	Suryamas Dutamakmur Tbk	2019	0,183	0,225	0,028	119
			2020	0,173	0,209	0,007	103
			2021	0,159	0,189	0,042	196
20	SMRA	Summarecon Agung Tbk	2019	0,613	1,586	0,065	1005
			2020	0,635	1,743	0,027	805
			2021	0,569	1,320	0,049	835
21	URBN	Urban Jakarta Propertindo Tbk.	2019	0,600	1,497	0,019	2430
			2020	0,470	0,888	0,048	645
			2021	0,501	1,005	0,032	580

Hasil Uji Menggunakan Program SPSS 25

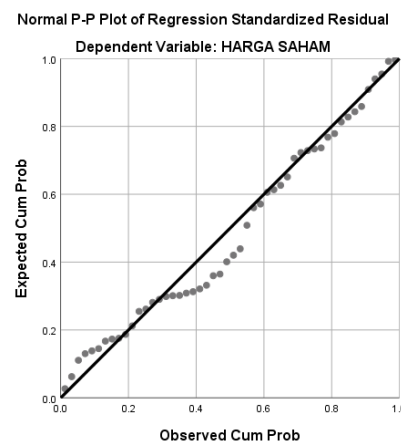
Analisis statistik deskriptif

Descriptive Statistics					
	N	Minimum	Maximum	Mean	Std. Deviation
DAR	50	8.00	64.00	34.2400	15.01504
DER	50	9.00	174.00	59.8600	40.46364
ROE	50	1.00	18.00	6.0800	4.05996
HARGA SAHAM	50	1.01	985.00	268.0904	306.09295
Valid N (listwise)	50				

Uji Normalitas dengan Grafik Histogram



Uji Normalitas dengan Grafik Normal Probability Plot



Uji Normalitas

One-Sample Kolmogorov-Smirnov Test

		Unstandardized Residual
N		50
Normal Parameters ^{a,b}	Mean	.0000000
	Std. Deviation	3.95158058
Most Extreme Differences	Absolute	.093
	Positive	.093
	Negative	-.061
Test Statistic		.093
Asymp. Sig. (2-tailed)		.200 ^{c,d}

- a. Test distribution is Normal.
- b. Calculated from data.
- c. Lilliefors Significance Correction.
- d. This is a lower bound of the true significance.

Uji Multikolinearitas

Model		Coefficients ^a					Collinearity Statistics	
		Unstandardized Coefficients		Standardized Coefficients			Tolerance	VIF
		B	Std. Error	Beta	t	Sig.		
1	(Constant)	-87.111	154.781		-.563	.576		
	DAR	2.904	8.355	.142	.348	.730	.104	9.617
	DER	2.040	3.098	.270	.658	.514	.104	9.604
	ROE	21.983	10.238	.292	2.147	.037	.947	1.056

a. Dependent Variable: HARGA SAHAM

Uji Autokorelasi dengan Uji Durbin-Watson (DW)

Model Summary^b

Model	R	R Square	Adjusted R Square	Std. Error of the Estimate	Durbin-Watson
1	.520 ^a	.271	.222	276.46934	1.905

a. Predictors: (Constant), LAG_Z, LAG_X2, LAG_X1

b. Dependent Variable: LAG_Y

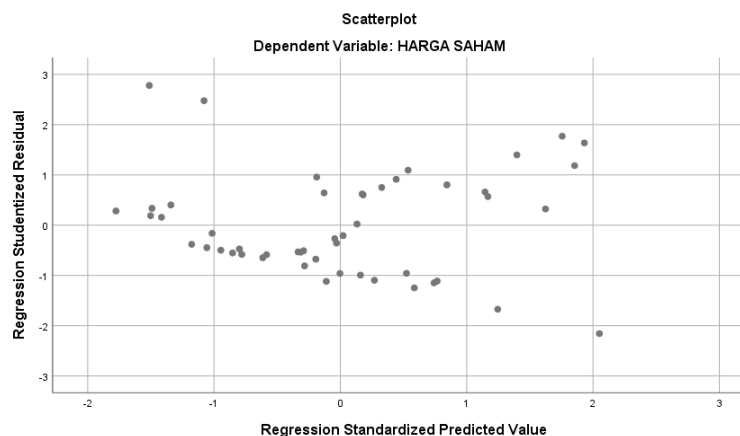
Uji Autokorelasi dengan Runs Test

Runs Test

	Unstandardized Residual
Test Value ^a	-64.01956
Cases < Test Value	25
Cases >= Test Value	25
Total Cases	50
Number of Runs	28
Z	.572
Asymp. Sig. (2-tailed)	.568

a. Median

Uji Heteroskedastisitas dengan Grafik Scatterplot



Uji Heteroskedastisitas dengan Uji Glejser

		Coefficients ^a				
		Unstandardized Coefficients		Standardized Coefficients		
Model		B	Std. Error	Beta	t	Sig.
1	(Constant)	100.852	79.537		1.268	.211
	DAR	1.121	4.294	.107	.261	.795
	DER	1.312	1.592	.339	.824	.414
	ROE	.851	5.261	.022	.162	.872

a. Dependent Variable: Abs_res2

Path Analysis atau Analisis Jalur

Regresi 1 (DAR dan DER terhadap ROE)

Model Summary ^b				
Model	R	R Square	Adjusted R Square	Std. Error of the Estimate
1	.230 ^a	.053	.012	4.03478

a. Predictors: (Constant), DER, DAR

b. Dependent Variable: ROE

		Coefficients ^a				
		Unstandardized Coefficients		Standardized Coefficients		
Model		B	Std. Error	Beta	T	Sig.
1	(Constant)	7.937	1.877		4.229	.000
	DAR	-.038	.119	-.142	-.322	.749
	DER	-.009	.044	-.091	-.206	.837

a. Dependent Variable: ROE

Regresi 2 (DAR, DER dan ROE terhadap Harga Saham)

Model Summary^b

Model	R	R Square	Adjusted R Square	Std. Error of the Estimate
1	.443 ^a	.196	.144	283.18845

a. Predictors: (Constant), ROE, DER, DAR

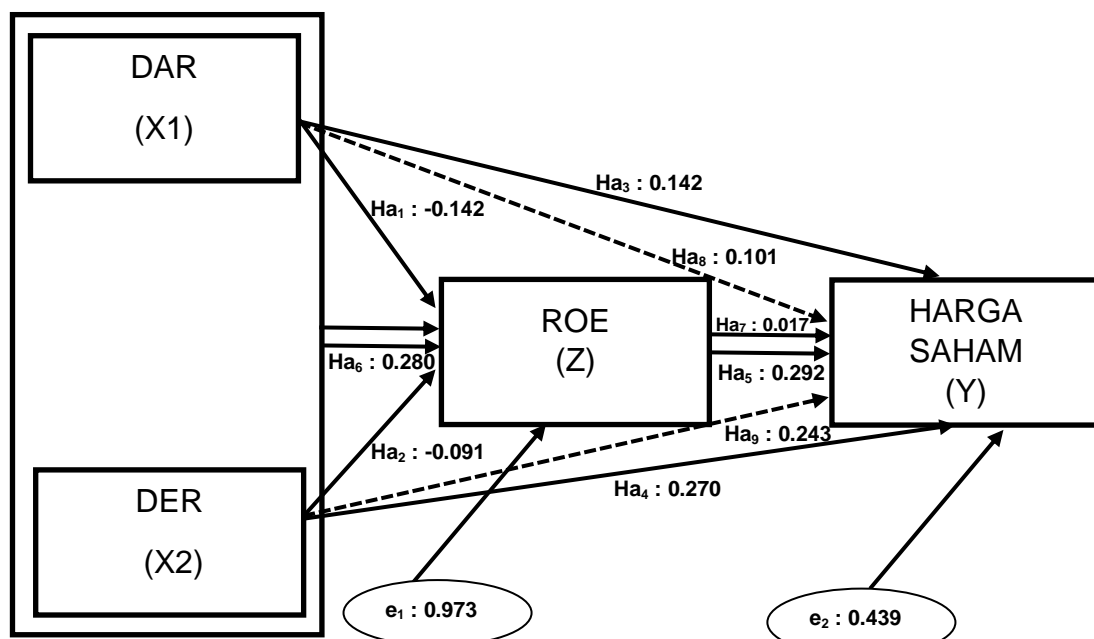
b. Dependent Variable: HARGA SAHAM

Coefficients^a

Model		Unstandardized Coefficients		Standardized Coefficients	T	Sig.
		B	Std. Error	Beta		
1	(Constant)	-87.111	154.781		-.563	.576
	DAR	2.904	8.355	.142	.348	.730
	DER	2.040	3.098	.270	.658	.514
	ROE	21.983	10.238	.292	2.147	.037

a. Dependent Variable: HARGA SAHAM

Hasil Path Analysis atau Analisis Jalur



Uji Parsial (*t-Test*)

Model		Unstandardized Coefficients		Standardized	t	Sig.
		B	Std. Error	Coefficients Beta		
1	(Constant)	7.937	1.877		4.229	.000
	DAR	-.038	.119	-.142	-.322	.749
	DER	-.009	.044	-.091	-.206	.837

a. Dependent Variable: ROE

Model		Unstandardized Coefficients		Standardized	T	Sig.
		B	Std. Error	Coefficients Beta		
1	(Constant)	-87.111	154.781		-.563	.576
	DAR	2.904	8.355	.142	.348	.730
	DER	2.040	3.098	.270	.658	.514
	ROE	21.983	10.238	.292	2.147	.037

a. Dependent Variable: HARGA SAHAM

Uji Simultan (Uji F)

Debt to Asset Ratio (DAR) dan Debt to Equity Ratio (DER) terhadap Return on Equity (ROE)

Model		Sum of Squares	df	Mean Square	F	Sig.
1	Regression	42.546	2	21.273	1.307	.280 ^b
	Residual	765.134	47	16.279		
	Total	807.680	49			

a. Dependent Variable: ROE

b. Predictors: (Constant), DER, DAR

**Debt to Asset Ratio (DAR), Debt to Equity Ratio (DER)
dan Return on Equity (ROE) terhadap Harga Saham**

ANOVA ^a						
Model		Sum of Squares	Df	Mean Square	F	Sig.
1	Regression	901949.523	3	300649.841	3.749	.017 ^b
	Residual	3689002.219	46	80195.700		
	Total	4590951.741	49			


a. Dependent Variable: HARGA SAHAM

b. Predictors: (Constant), ROE, DER, DAR


Hasil Uji Sobel (Sobel Test) menggunakan aplikasi *Sobel Test*

Calculation for Significance of Mediation.

DAR terhadap Harga Saham Melalui ROE



DER terhadap Harga Saham melalui ROE



Hasil Koefisien Determinasi (R^2)

Koefisien Determinasi 1 (DAR dan DER terhadap ROE)

Model	R	R Square	Adjusted R Square	Std. Error of the Estimate
1	.230 ^a	.053	.012	4.03478

a. Predictors: (Constant), DER, DAR

b. Dependent Variable: ROE

Koefisien Determinasi 2 (DAR, DER, dan ROE terhadap Harga Saham)

Model	R	R Square	Adjusted R Square	Std. Error of the Estimate
1	.443 ^a	.196	.144	283.18845

a. Predictors: (Constant), ROE, DER, DAR

b. Dependent Variable: HARGA SAHAM

DAFTAR RIWAYAT HIDUP

Nama : Kastini Wahyu Riyanti
Tempat Tanggal lahir : Cilacap, 10 November 1998
Alamat : Jl. Markisa RT03/RW01
Kp. Pulocangkir
Kel. Sukamulya Kec. Cikupa
Kab. Tangerang-Banten.
Nomor telpon : 082213778701
Email : kastini201198@gmail.com

Riwayat pendidikan

- Pendidikan formal :
 1. STIE PPI program studi Akuntansi di Tangerang tahun 2023
 2. SMK Yos Soedarso Sidareja tahun 2016
 3. MTs Nurul Huda Patimuan tahun 2013
 4. SDN Patimuan 01 tahun 2010

Demikian riwayat hidup ini saya buat dengan sebenarnya.

Tangerang, 09 Januari 2023



Kastini Wahyu Riyanti